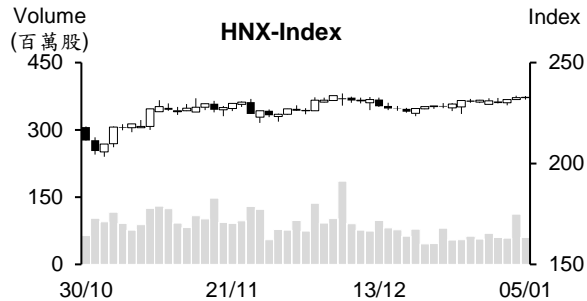
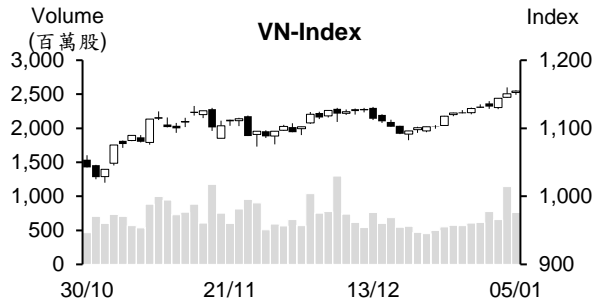


日期	星期一 1/1	星期二 1/2	星期三 1/3	星期四 1/4	星期五 1/5	平均
<b>收盤 (HOSE)</b>		1,131.72	1,144.17	1,150.72	1,154.68	1,145.32
漲跌+/-		1.79	12.45	6.55	3.96	6.19
漲跌%		0.16%	1.10%	0.57%	0.34%	0.54%
撮合股數(百萬股)		777.57	657.80	1,142.00	760.54	834.48
撮合成交值(十億越盾)		15,844.81	13,110.52	24,331.18	15,402.84	17,172.34
外資(十億越盾)		-354.93	-206.20	-17.34	-422.84	-250.33
<b>收盤 (VN30)</b>		1,131.64	1,144.85	1,156.37	1,161.14	1,148.50
漲跌+/-		0.18	13.21	11.52	4.77	7.42
漲跌%		0.02%	1.17%	1.01%	0.41%	0.65%
撮合股數(百萬股)		184.21	179.57	422.36	229.46	253.90
撮合成交值(十億越盾)		5,181.21	4,759.26	11,051.53	6,138.56	6,782.64
外資(十億越盾)		-173.00	17.78	-16.76	-169.53	-85.38
<b>收盤 (HNX)</b>		229.99	231.64	232.56	232.76	231.74
漲跌+/-		-1.05	1.65	0.92	0.20	0.43
漲跌%		-0.46%	0.72%	0.40%	0.09%	0.19%
撮合股數(百萬股)		59.65	58.22	112.06	59.82	72.44
撮合成交值(十億越盾)		1,158.74	1,060.52	2,160.81	1,101.20	1,370.32
外資(十億越盾)		-29.25	-7.82	1.53	11.49	-6.01



## 市場概況

2024 年第一周越股在受到閒置資金明顯湧入的支持下連續四個交易日上漲，HOSE 及 HNX 的撮合成交值同步擴增 34%。然透過盤面觀察，資金主要湧入指標股，特別是銀行族群的量能大幅擴增，成為上周指數上攻之股要推手。大部分其他類股呈現狹幅區間游走。整體來看，下跌及上漲檔數差異不大，然有的交易日雖然指數收紅，但下跌檔數佔多。外資交易動態，上週外資連續四個交易日減碼。

## 技術分析

新年第一周越股交易氣氛回溫。VN 指數在銀行族群轉強之帶動下旋即突破 1,132 點壓力點，量能也同步回升。這些訊號顯示指數已突破過去一個多月的橫向盤整且逐漸恢復中期上升走勢。我們預期這次上漲價位目標將為 1,200 到 1,230 點。然由於指數在 1,160 點價位附近面臨獲利了結賣壓，使上周四 K 線出現上影線，我們因之預期短線盤勢可能面臨修正壓力。但這可能僅是盤勢的回測而已。指數在進一步上攻前，將先回測 1,120-1,132 點支撐點。

河內部分，HNX 指數僅小漲，周K線出現小紅棒，量能略微擴增。然日線圖部分，指數突破最近的橫向盤整，量能同步擴增，支持本周指數有機會突破 235 點高點並恢復中期上升走勢，上漲目標價位為 247-255。

整體而言，VN 指數已恢復中期上升走勢；HNX 指數也顯示可能恢復中期上升走勢之訊號。操作上建議投資人可考慮適度加碼且若指數成功回測支撐點時可持續調升投資部位。銀行、鋼鐵、工業不動產、石油、證券、不動產、電力設備及畜牧等類股為投資標的。

## VN-Index



## HNX-Index



## 市場統計

## 前五名成交量

HOSE				HNX			
股票代碼	收盤價 (越盾)	漲跌 %	成交量 (股)	股票代碼	收盤價 (越盾)	漲跌 %	成交量 (股)
SHB	11,550	6.94%	156,337,367	SHS	18,700	-1.06%	70,124,787
VND	22,300	0.22%	113,367,896	CEO	22,900	0.88%	37,748,763
SSI	34,150	4.12%	113,337,455	HUT	20,500	1.49%	26,904,792
VIX	16,750	-2.05%	109,882,058	MBS	22,900	0.88%	15,218,101
GEX	22,150	-6.14%	108,241,580	PVS	38,200	0.53%	11,124,283

## 前五名成交值

HOSE				HNX			
股票代碼	收盤價 (越盾)	漲跌 %	成交值 (十億越盾)	股票代碼	收盤價 (越盾)	漲跌 %	成交值 (十億越盾)
SSI	34,150	4.12%	3,802.4	SHS	18,700	-1.06%	1,317.5
STB	29,300	4.83%	2,795.6	CEO	22,900	0.88%	863.4
HPG	27,800	-0.54%	2,683.9	HUT	20,500	1.49%	551.0
VND	22,300	0.22%	2,540.7	IDC	51,800	-0.58%	462.2
GEX	22,150	-6.14%	2,427.9	PVS	38,200	0.53%	425.6

## 影響指數統計

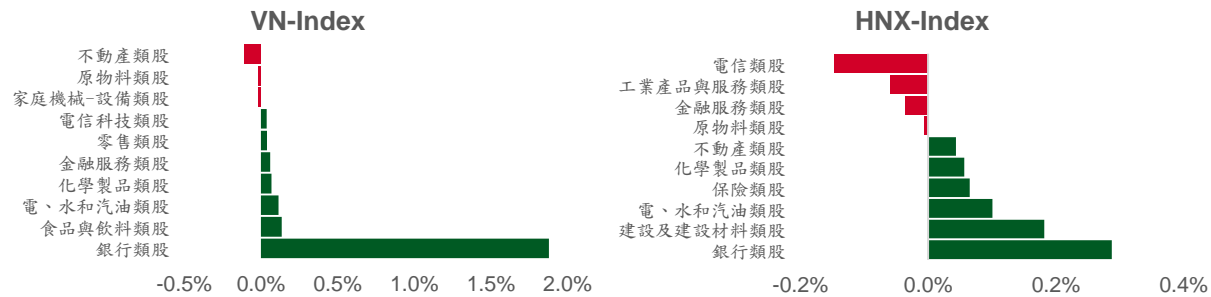
## 推升指數的前五名股

HOSE				HNX			
股票代碼	收盤價 (越盾)	漲跌 %	影響指數 %	股票代碼	收盤價 (VND)	漲跌 %	影響指數 %
VCB	86,200	7.35%	0.73%	BAB	13,300	4.72%	0.16%
CTG	29,000	7.01%	0.22%	NVB	11,200	6.67%	0.13%
MBB	20,500	9.92%	0.21%	VCS	57,400	4.36%	0.12%
BID	44,500	2.53%	0.14%	DTK	11,400	3.64%	0.09%
ACB	25,450	6.49%	0.13%	HUT	20,500	1.49%	0.09%

## 拖累指數的前五名股

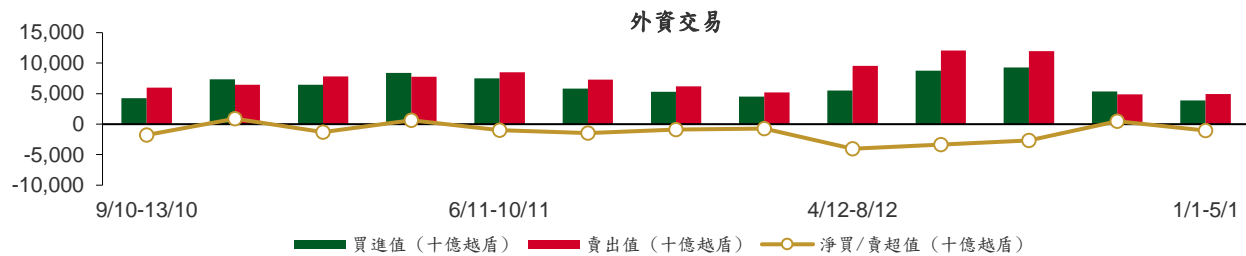
HOSE				HNX			
股票代碼	收盤價 (越盾)	漲跌 %	影響指數 %	股票代碼	收盤價 (越盾)	漲跌 %	影響指數 %
BCM	60,500	-3.82%	-0.05%	HTP	19,000	-21.16%	-0.15%
VIC	44,100	-1.12%	-0.04%	SHS	18,700	-1.06%	-0.05%
VGC	52,000	-5.28%	-0.03%	PRE	17,500	-6.91%	-0.04%
GEX	22,150	-6.14%	-0.03%	NTP	38,500	-2.53%	-0.04%
HPG	27,800	-0.54%	-0.02%	CDN	26,300	-4.71%	-0.04%

## 影響指數統計



## 外資交易行情 (股票)

證交所	買進成交量 (百萬股)	買進金額 (十億越盾)	賣出成交量 (百萬股)	賣出金額 (十億越盾)	淨買/賣成 交易 (百萬股)	淨買/賣超值 (十億越盾)
HOSE	147.40	3,825.37	194.65	4,826.68	(47.25)	(1,001.31)
HNX	2.67	85.52	3.94	109.57	(1.27)	(24.05)
<b>總計</b>	<b>150.06</b>	<b>3,910.89</b>	<b>198.59</b>	<b>4,936.25</b>	<b>(48.52)</b>	<b>(1,025.36)</b>



## 前五名淨買超

HOSE				HNX			
股票代碼	收盤價 (越盾)	淨買成交量 (股)	淨買超值 (十億越盾)	股票代碼	收盤價 (越盾)	淨買成交量 (股)	淨買超值 (十億越盾)
VCB	86,200	3,738,833	316.09	IDC	51,800	1,014,200	52.67
VPB	19,200	7,159,400	138.00	SHS	18,700	223,108	4.26
VHC	66,300	1,306,260	93.35	LAS	14,900	265,500	3.86
OCB	14,250	3,569,500	50.33	VGS	22,800	86,380	1.99
MSB	13,550	3,499,400	47.82	NRC	4,900	322,500	1.58

## 前五名淨賣超

HOSE				HNX			
股票代碼	收盤價 (越盾)	淨賣成交量 (股)	淨賣超值 (十億越盾)	股票代碼	收盤價 (越盾)	淨賣成交量 (股)	淨賣超值 (十億越盾)
FUESSVFL	19,080	(21,530,200)	(395.85)	PVS	38,200	(1,440,950)	(54.95)
VHM	43,100	(5,067,770)	(220.16)	BVS	25,400	(629,000)	(15.67)
FUEVFVND	26,600	(6,978,082)	(184.78)	HUT	20,500	(301,000)	(6.18)
SHB	11,550	(8,920,244)	(100.26)	TNG	20,100	(292,773)	(5.80)
VRE	23,350	(4,281,311)	(99.51)	TIG	12,400	(246,400)	(3.04)

### 分析師認證

這份報告由 Pham Quang Chuong -富鑫證券股份公司的研究員製作。負責籌備本研究報告之全部或部份內容之研究分析師、策略分析師、研究人員以茲聲明，任何研究分析師、策略分析師、研究人員在於本研究報告所提出之觀點，皆精確反映出其對於該發行機構與證券之個人意見。各研究分析師、策略分析師、研究人員均保證，其報酬在過去與未來，絕對沒有任何一部分是直接或間接與研究分析師、策略分析師、研究人員在此研究報告中所呈現之特定推薦或觀點有關。

### 免責聲明

以上資訊乃基於相信為可靠之來源所彙編，惟本公司不負責其完整性與準確性。本日報並不作為買賣任何股票之推薦或邀約。富鑫證券與其相關子公司、管理人員與職員皆可能持有上述之任何證券。富鑫證券（或其任何相關子公司）隨時可能對上述之任何公司進行或承攬投資銀行業務或其他業務。本報告中包含的所有意見與估計，代表我們截至此日期所作之判斷，其後若有任何因素導致更動，本公司恕不另行通知。

### 富鑫證券股份公司

地址：21st Floor, Phu My Hung Building, 08 Hoang Van Thai St, Tan Phu Ward. District 7, HCM.

電話號碼：(84-28) 5 413 5479

傳真號碼：+84 28 5413 5473

### 胡志明市

#### 富美興交易室

地址：Ground Floor CR2-08, 107 Ton Dat Tien Street, Tan Phu Ward, District 7, HCMC

電話號碼：(84-28) 5 413 5478

傳真號碼：+84 28 5413 5473

#### Tan Binh 分行

地址：Park Legend Building 251 Hoang Van Thu, Ward 2, Tan Binh District, HCMC

電話號碼：(84-28) 3 813 2401

傳真號碼：(84-28) 3 813 2415

#### 第三郡分行

地址：Floor 4th & 5th, D&D Tower, 458 Nguyen Thi Minh Khai Street, District 3, HCMC

電話號碼：(84-28) 382 08068

傳真號碼：(84-28) 3820 8206

#### 第一郡分行

地址：Floor 10th, 1003A, Ruby Building, 81-83-83B-85 Ham Nghi Street, Nguyen Thai Binh Ward, District 1.

電話號碼：(84-28) 3 535 6060

傳真號碼：(84-28) 3 535 2912

### 河內市

#### Ha Noi 分行

地址：Floor 5. Vinafor Building 127 Lo Duc St Hai Ba Trung District, Hanoi

電話號碼：(84-24) 3 933 4566

傳真號碼：(84-24) 3 933 4820

#### Thanh Xuan 分行

地址：Floor 5. UDIC Complex Building N04 Hoang Dao Thuy, Trung Hoa Ward, Cau Giay District, HaNoi.

電話號碼：(84-24) 6 250 9999

傳真號碼：(84-24) 6 250 6666

### 海防市

#### 海防分行

地址：Floor 2. Eliteco Building 18 Tran Hung Dao Street, Hong Bang District, Hai Phong

電話號碼：(84-225) 384 1810

傳真號碼：(84-225) 384 1801