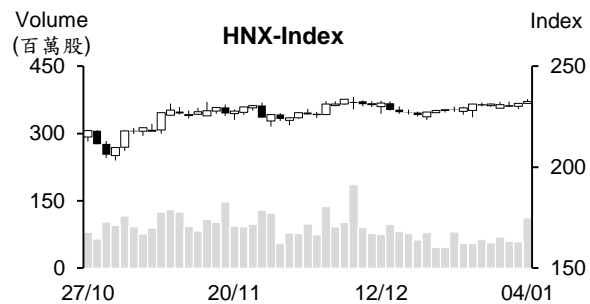
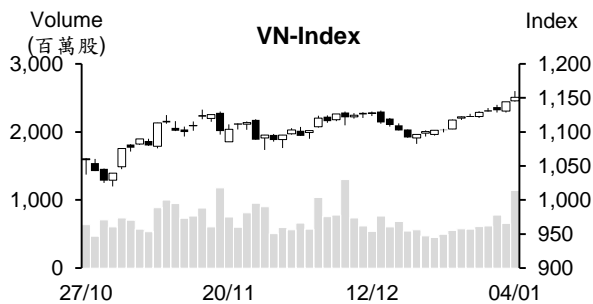


越股行情

04/01/2024	HOSE		VN30		HNX	
收盤價	1,150.72	0.57%	1,156.37	1.01%	232.56	0.40%
成交股數(百萬股)	1,181.75	64.09%	436.99	119.56%	112.74	82.88%
撮合股數(百萬股)	1,142.00	73.61%	422.36	135.21%	112.06	92.48%
與最近 20 日之平均比較	663.60	72.09%	177.01	138.61%	76.24	46.99%
成交值(十億越盾)	25,307	71.99%	11,463	111.66%	2,185	92.07%
撮合成交值(十億越盾)	24,331	85.59%	11,052	132.21%	2,161	103.75%
與最近 20 日之平均比較	13,815	76.12%	5,079	117.60%	1,458	48.22%
上漲家數	299	51%	21	70%	69	30%
下跌家數	203	35%	6	20%	77	33%
持平家數	84	14%	3	10%	86	37%



市場概況

今日越股持續上揚。銀行族群引領盤勢，推升 VN 指數一度上漲逾 16 點，其中 CTG 與 MBB 為市場之焦點，這兩檔股票同步漲停。然午盤後半段，在獲利了結賣壓湧現下，指數最終收在 1,150 點(上漲 6.5 點)。除了多數銀行股仍上揚(漲幅有所收窄)之外，大部分類股呈現回落至平盤價或下跌，使指數漲幅於盤末收窄。量能同步擴增且為最近一個以來之最高，透露近期交易氣氛開始回溫。

技術分析

VN 指數連續五個交易日上漲，量能同步擴增高出最近十日平均成交量。指數守穩在 MA5 至 MA200 均線之上，以及 MA5 排在 MA20 之上，短線盤勢的上升走勢仍在延續。然今日在指數逼近 1,150 - 1,160 點壓力點(2023 年 10 月高點)時，K 線出現上影線，顯示盤勢在面臨獲利了結賣壓湧現。預期指數在進一步上攻前可能將回測 1,125 - 1,135 點(2023 年 12 月高點或 MA200)；河內部分，HNX 指數上漲且守穩在 MA5 之上，量能同步擴增，預期指數有機會突破 MA100 且進一步上攻至 239 點(2023 年 10 月高點)。整體而言，盤勢仍可能持續上漲，操作上建議投資人可採取短進短出操作，基本面佳與第四季獲利成長之股票為投資標的。

建議股名單: MBB (續抱)

觀察股名單: TV2、IJC

(請參考第 2 頁)

當日調整股名單

次號	股票代碼	評等	評等日	現時價格	買入區間	持股表現	目標價	預期獲利	停損價	預期損失	備註
1	MBB	續抱	05/01/24	20.1	18.15	10.7%	22	21.2%	17.9	-1.4%	維持上升走勢。

次號	股票代碼	評等	評等日	現時價格	支撐/壓力	停損	技術指標
1	TV2	觀察買進	05/01/24	38.8	44-46	37	TV2 在帶量上揚後最近兩個交易日僅出現小幅修正 → 該股有機會突破近期積累上漲動能的區間。
2	IJC	觀察買進	05/01/24	14.3	15.5-16	13.7	IJC 在量縮整理後最近兩個交易日回升 → 該股可能在展開新上升走勢。

投資組合部位

次號	股票代碼	評等	評等日	現時價格	買入區間	持股表現	目標價	預期獲利	停損價	預期損失	備註
1	MBB	續抱	20/12/23	20.1	18.15	10.7%	22	21.2%	17.9	-1.4%	目標價調升至 22
2	PNJ	加碼	21/12/23	84.6	80.3	5.4%	92	14.6%	78.1	-3%	
3	CTI	加碼	26/12/23	15.5	14.85	4.4%	17	14.5%	14	-6%	
4	VIB	加碼	27/12/23	20.4	19.15	6.5%	21.7	13.3%	18.4	-4%	
5	QNS	加碼	28/12/23	45.45	45.3	0.3%	50	10.4%	44	-3%	
6	STB	加碼	29/12/23	28.60	27.6	3.6%	29.9	8%	26.5	-4%	
7	VNM	加碼	03/01/24	69	68.3	1.0%	75	10%	66.5	-3%	
8	VRE	加碼	04/01/24	23.4	23.25	0.6%	25.6	10%	22.5	-3%	

鯰魚 (Tra 魚) 產業計劃 2024 年出口值為 20 億美元

據越南海關局之統計數據顯示，2023 年鯰魚之出口值約 18.5 億多美元，較 2022 年萎縮 27%。然預期市場對鯰魚、特別是深加工的鯰魚產品之需求將提升。

美國為越南鯰魚之前幾大進口市場。2023 年最後幾個月，該市場對鯰魚的需求回升，美國對越南鯰魚之進口明顯擴增以滿國新年消費者之需求。最近歐洲對越南鯰魚之進口也逐漸回升，加上預期歐洲經濟將回穩，今年歐洲對越南鯰魚之出口因之可望出現好轉。

農業及農村發展部次長 Phung Duc Tien 先生表示，雖然 2024 年可能仍持續面臨較多挑戰，但鯰魚產業仍提出產量將為 170 萬噸及出口值將為 20 億美元之計劃。

2024 年到期之不動產債券為 120 兆越盾

2023 年 78 家公司發行近 236 兆越盾的公司債，較 2022 年縮減 27%。其中銀行為最大發行者 (佔整體債券發行總額的近 55%)。個人買進的債券價值僅佔 6.8%。另外，提前贖回之債券價值為 230 兆越盾 (較 2022 年增加 5.8%)。在 1,000 檔私募公司債券中，800 檔公司債已在證交所掛牌，成交值擴增逾 4 倍。

2023 年 3 月政府已通過「第 08 號決議」以協助發行公司有更多時間解決債務問題。據其決議，發行公司可以與債主商量有關延期償還本金、以資產兌換或清理抵押資產來償還本金等方式。

截至 2023 年第三季底為止，81%發行公司選擇延期還債方案。其中 60%家發行公司將還債時間延期 2 年 (規定上限)。因此，2023 年到期的債券不太多。然 DSC 消息指出，2024 年到期之債券將擴增 (超過 297 兆越盾)。其中，到期之不動產債券最多 (120 兆多越盾)，為最近 5 年以來之最高。

2023 年橡膠出口值達 28.9 億美元

橡膠出口價格大幅下跌，使 2023 年越南橡膠出口值遠低於 2022 年。2023 年越南橡膠出口量萎縮 0.04%至約 214 萬噸，出口值縮減 12.7%至 28.9 億美元左右，平均出口價格下跌 12.7%至每噸 1,350 美元。

中國為越南最大橡膠出口市場，佔 2023 年前十一個月越南橡膠出口量的 79.22%及出口值的 78.08%。

資料來源：Cafef、Fireant

DPG 將成立子公司

最近 Dat Phuong 集團 (DPG) 董事會已通過有關 Dat Phuong 玻璃股份公司之成立方案。Dat Phuong 玻璃股份公司註冊資本將為 3,000 億越盾，其中 DPG 將投資 2,190 億越盾 (佔註冊資本的 73%)。Dat Phuong 集團 (DPG) 將為 Dat Phuong 玻璃公司的母公司。

2023 年第三季 DPG 營收較去年同期縮減 2% 至 8,670 億多越盾，淨利萎縮 59% 至近 320 億越盾。2023 年前三季 DPG 淨利縮減 59% 至 1,190 億越盾。

2024 年 1 月 EIB 持續調降存款利率

據越南進出口商業股份銀行 (Eximbank, HOSE : EIB) 更新利率表顯示，2024 年 1 月 EIB 將存款利率調降 0.1-0.4%。1 個月至 5 個月之存款利率較 12 月調降 0.1%，6 個月、7 個月、8 個月及 9 個月之存款利率分別回落至 4.5%、4.6%、4.7% 及 4.9% (調降 0.2%-0.4%)。10 個月至 12 個月之年存款利率為 5%，15 個月的年存款利率調降 0.3% 至 5.1%，18 個月至 60 個月期之年存款利率為 5.4%(最高)，較 12 月下跌 0.1%。

TNG 營收達成 2023 年計劃 2023 年

TNG 投資與貿易股份公司 (HNX : TNG) 營收增長近 5% 至 7.085 兆越盾，高出 2022 年營收 (6.772 兆越盾) 並較年度計劃 (6.8 兆越盾) 高出 4%。在紡織業面臨較多困難下，TNG 為營收達到年度計劃之少數紡織公司之一。

美國為 TNG 之最大出口市場 (佔整體營收的 53.17%)。其他市場依序為歐洲 (佔 22.25%) 及俄羅斯 (佔 6.08%) 等。

資料來源：Fireant、Vietstock

市場統計

撮合統計

推升指數的前五名股票

HOSE				HNX			
股票代碼	收盤價 (越盾)	漲跌 %	影響指數 %	股票代碼	收盤價 (VND)	漲跌 %	影響指數 %
VCB	85,900	1.66%	0.17%	BAB	13,100	2.34%	0.08%
CTG	28,600	3.62%	0.12%	NVB	11,400	3.64%	0.07%
MBB	20,100	4.96%	0.11%	THD	35,600	0.85%	0.04%
VPB	19,350	1.31%	0.04%	DHT	24,300	5.19%	0.03%
TCB	33,100	1.53%	0.04%	HUT	20,300	0.50%	0.03%

拖累指數的前五名股票

HOSE				HNX			
股票代碼	收盤價 (越盾)	漲跌 %	影響指數 %	股票代碼	收盤價 (越盾)	漲跌 %	影響指數 %
MSN	68,100	-1.16%	-0.02%	CDN	26,300	-4.71%	-0.04%
BID	43,650	-0.34%	-0.02%	PRE	17,500	-5.41%	-0.03%
GVR	21,400	-0.93%	-0.02%	NTP	38,900	-1.27%	-0.02%
BCM	60,800	-1.14%	-0.02%	KSV	29,700	-1.00%	-0.02%
PNJ	84,600	-1.63%	-0.01%	DNP	21,500	-2.27%	-0.02%

前五名成交量

HOSE				HNX			
股票代碼	收盤價 (越盾)	漲跌 %	成交量 (股)	股票代碼	收盤價 (越盾)	漲跌 %	成交量 (千股)
SHB	11,450	1.78%	61,559,539	SHS	18,700	0.00%	30,042,250
SSI	33,600	1.97%	58,726,383	CEO	22,800	0.44%	17,510,437
MBB	20,100	4.96%	49,460,264	HUT	20,300	0.50%	11,796,161
VND	22,300	-0.22%	44,995,036	MBS	22,700	0.00%	7,280,670
HPG	27,750	-0.18%	38,548,706	PVS	38,300	0.26%	4,174,209

前五名成交值

HOSE				HNX			
股票代碼	收盤價 (越盾)	漲跌 %	成交值 (十億越盾)	股票代碼	收盤價 (越盾)	漲跌 %	成交值 (十億越盾)
SSI	33,600	1.97%	1,985.4	SHS	18,700	0.00%	569.2
HPG	27,750	-0.18%	1,075.6	CEO	22,800	0.44%	402.2
VND	22,300	-0.22%	1,019.6	HUT	20,300	0.50%	244.3
MBB	20,100	4.96%	981.0	MBS	22,700	0.00%	168.2
STB	28,600	0.35%	906.8	PVS	38,300	0.26%	160.5

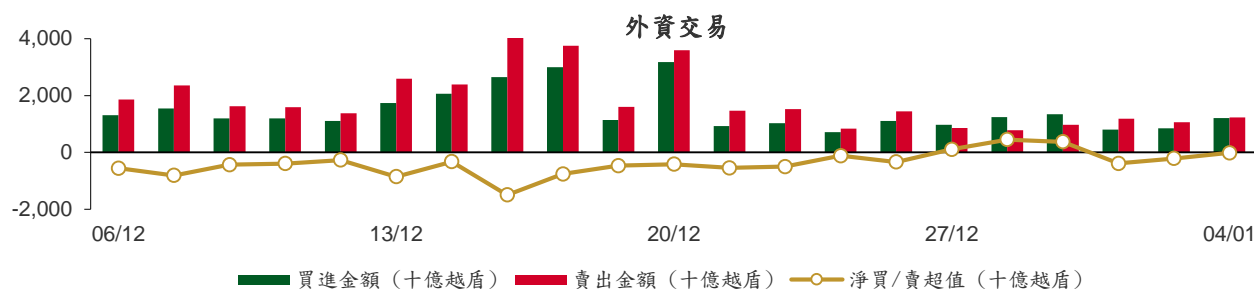
議價交易

前五名股

HOSE			HNX		
股票代碼	成交量 (股)	成交值 (十億越盾)	股票代碼	成交量 (股)	成交值 (十億越盾)
VJC	1,205,100	125.99	GKM	583,000	19.77
EIB	5,740,000	106.29	IDC	95,000	4.66
SJS	1,423,000	99.61	VCC	7,600	0.09
TCB	2,425,000	78.88			
SHB	6,505,000	70.25			

外資交易行情 (股票)

證交所	買進成交量 (百萬股)	買進金額 (十億越盾)	賣出成交量 (百萬股)	賣出金額 (十億越盾)	淨買/賣成 交易 (百萬股)	淨買/賣超值 (十億越盾)
HOSE	48.94	1,182.29	44.76	1,199.63	4.18	(17.34)
HNX	0.83	29.97	1.11	28.44	(0.27)	1.53
總計	49.77	1,212.26	45.86	1,228.06	3.91	(15.80)



前五名買進

HOSE				HNX			
股票代碼	收盤價 (越盾)	成交量 (股)	成交值 (十億越盾)	股票代碼	收盤價 (越盾)	成交量 (股)	成交值 (十億越盾)
FUEVFVND	26,500	4,270,200	113.33	IDC	52,200	401,970	21.01
VCB	85,900	1,288,915	110.12	SHS	18,700	232,017	4.42
VPB	19,350	4,288,200	83.20	MBS	22,700	57,800	1.35
MSB	13,450	5,177,100	69.63	PVS	38,300	31,300	1.20
CTG	28,600	2,410,600	69.16	VGS	23,000	29,600	0.69

前五名賣出

HOSE				HNX			
股票代碼	收盤價 (越盾)	成交量 (股)	成交值 (十億越盾)	股票代碼	收盤價 (越盾)	成交量 (股)	成交值 (十億越盾)
VHM	43,450	2,404,796	104.67	PVS	38,300	330,200	12.69
FUEVFVND	26,500	3,746,400	99.05	HUT	20,300	259,800	5.35
PNJ	84,600	602,000	55.38	IDC	52,200	58,400	3.06
HPG	27,750	1,724,457	48.02	BVS	25,200	99,300	2.52
MSN	68,100	624,975	42.92	TNG	19,900	40,030	0.80

前五名淨買超

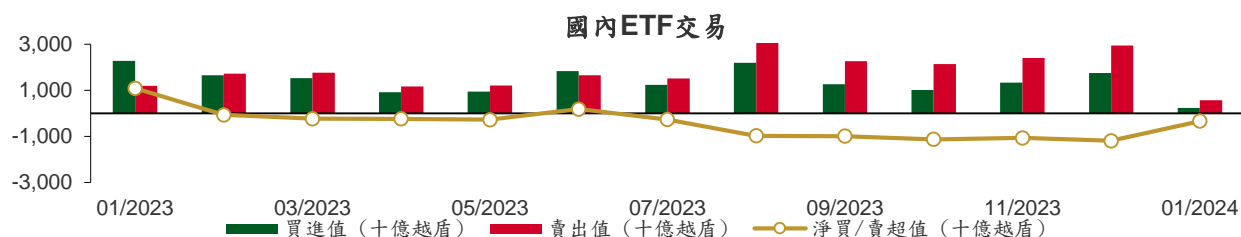
HOSE				HNX			
股票代碼	收盤價 (越盾)	淨買成交量 (股)	淨買超值 (十億越盾)	股票代碼	收盤價 (越盾)	淨買成交量 (股)	淨買超值 (十億越盾)
VCB	85,900	1,145,206	97.89	IDC	52,200	343,570	17.94
VPB	19,350	3,456,300	67.18	SHS	18,700	220,717	4.20
MSB	13,450	4,600,600	62.05	VGS	23,000	29,600	0.69
SSI	33,600	1,736,486	58.59	MBS	22,700	28,230	0.66
CTG	28,600	1,445,900	41.91	PPP	16,800	14,400	0.24

前五名淨賣超

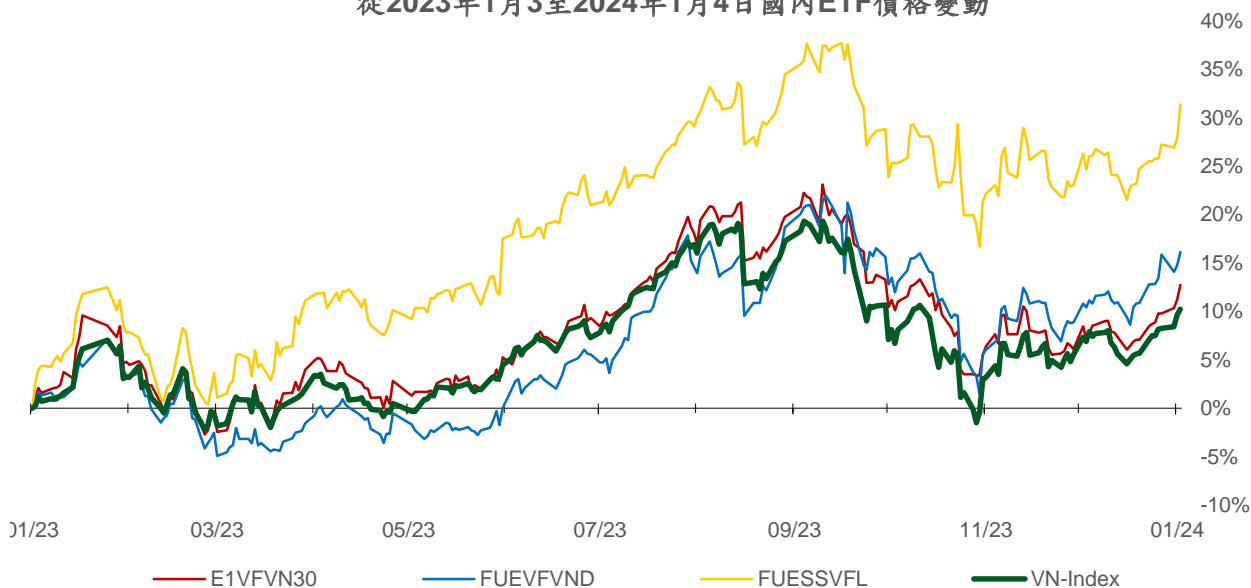
HOSE				HNX			
股票代碼	收盤價 (越盾)	淨賣成交量 (股)	淨賣超值 (十億越盾)	股票代碼	收盤價 (越盾)	淨賣成交量 (股)	淨賣超值 (十億越盾)
VHM	43,450	(2,127,696)	(92.61)	PVS	38,300	(298,900)	(11.50)
MSN	68,100	(394,935)	(27.11)	HUT	20,300	(259,800)	(5.35)
STB	28,600	(946,120)	(26.95)	BVS	25,200	(99,300)	(2.52)
TPB	17,900	(1,528,000)	(26.90)	NVB	11,400	(70,000)	(0.79)
GAS	76,700	(291,000)	(22.20)	TIG	12,400	(56,500)	(0.71)

ETF 交易

價格統計					外資交易			
ETF 代碼	收盤價 (越盾)	漲跌 (%)	成交量 (股)	成交值 (十億越盾)	ETF 代碼	買進金額 (十億越盾)	賣出金額 (十億越盾)	淨超值 (十億越盾)
E1VFN30	19,950	1.3%	924,524	18.42	E1VFN30	12.81	4.76	8.06
FUEMAV30	13,760	1.1%	26,500	0.36	FUEMAV30	0.34	0.26	0.09
FUESSV30	14,250	2.3%	64,710	0.92	FUESSV30	0.28	0.62	(0.34)
FUESSV50	17,020	0.2%	11,200	0.19	FUESSV50	0.01	0.00	0.01
FUESSVFL	19,050	2.8%	976,768	18.43	FUESSVFL	0.20	17.48	(17.27)
FUEVFVND	26,500	1.2%	5,821,021	154.30	FUEVFVND	113.33	99.05	14.28
FUEVN100	15,560	1.4%	185,203	2.89	FUEVN100	1.93	0.10	1.83
FUEIP100	8,200	1.7%	3,500	0.03	FUEIP100	0.00	0.00	0.00
FUEKIV30	7,660	2.0%	12,600	0.10	FUEKIV30	0.09	0.00	0.09
FUEDCMID	10,850	1.1%	22,410	0.24	FUEDCMID	0.19	0.13	0.06
FUEKIVFS	10,930	2.6%	4,900	0.05	FUEKIVFS	0.02	0.03	(0.01)
FUEMAVND	11,150	1.4%	300	0.00	FUEMAVND	0.00	0.00	0.00
FUEFCV50	12,600	-1.4%	4,000	0.05	FUEFCV50	0.00	0.00	0.00
FUEBFVND	12,510	0.0%	0	0.00	FUEBFVND	0.00	0.00	0.00
總計			8,057,636	195.99	總計	129.22	122.43	6.79



從2023年1月3日至2024年1月4日國內ETF價格變動



權證資訊

權證代碼(*)	收盤價 (越盾)	漲跌 (%)	成交量	到期的 天數	標的股 票之價 格 (越盾)	權證理論 價格 (越盾) (**)	與收盤 價之差 異(越 盾)	履約價 格(越盾)	行使比 例 n:1	最後交易日
CACB2303	780	9.9%	443,550	25	25,300	718	(62)	22,500	4.0	29/01/2024
CACB2304	1,880	9.3%	120	263	25,300	1,245	(635)	23,000	3.0	23/09/2024
CACB2305	890	6.0%	3,570	277	25,300	531	(359)	24,000	6.0	07/10/2024
CACB2306	2,060	6.7%	36,480	196	25,300	1,378	(682)	22,000	3.0	18/07/2024
CACB2307	860	7.5%	15,250	228	25,300	400	(460)	25,000	6.0	19/08/2024
CFPT2305	3,120	2.0%	3,800	102	97,200	3,082	(38)	67,210	9.9	15/04/2024
CFPT2307	2,370	6.3%	10,680	25	97,200	2,315	(55)	79,070	7.9	29/01/2024
CFPT2308	2,200	3.8%	9,400	18	97,200	2,184	(16)	80,060	7.9	22/01/2024
CFPT2309	2,690	5.5%	16,480	119	97,200	2,293	(397)	80,060	7.9	02/05/2024
CFPT2310	2,670	3.5%	44,130	210	97,200	1,957	(713)	84,510	7.9	01/08/2024
CFPT2311	1,140	3.6%	30,790	70	97,200	962	(178)	88,960	9.9	14/03/2024
CFPT2312	1,580	-12.2%	1,420	33	97,200	1,328	(252)	91,530	4.9	06/02/2024
CFPT2313	1,390	3.7%	10,200	216	97,200	607	(783)	100,000	10.0	07/08/2024
CFPT2314	1,940	2.7%	5,080	369	97,200	859	(1,081)	100,000	10.0	07/01/2025
CFPT2315	3,190	2.6%	210	109	97,200	2,258	(932)	80,000	8.0	22/04/2024
CFPT2316	2,500	2.9%	16,630	196	97,200	1,732	(768)	82,000	10.0	18/07/2024
CFPT2317	1,400	3.7%	12,760	320	97,200	494	(906)	101,000	15.0	19/11/2024
CHDB2304	1,020	9.7%	10	77	20,400	701	(319)	18,280	3.5	21/03/2024
CHDB2305	860	16.2%	8,430	49	20,400	614	(246)	18,470	3.5	22/02/2024
CHDB2306	1,190	6.3%	26,650	172	20,400	629	(561)	19,340	3.5	24/06/2024
CHPG2309	1,730	2.4%	89,520	139	27,750	1,685	(45)	24,000	3.0	22/05/2024
CHPG2313	1,260	0.8%	146,140	55	27,750	1,197	(63)	23,330	4.0	28/02/2024
CHPG2314	3,320	1.8%	8,700	54	27,750	3,233	(87)	21,450	2.0	27/02/2024
CHPG2315	1,500	0.7%	10	168	27,750	800	(700)	27,780	4.0	20/06/2024
CHPG2316	1,250	5.0%	2,860	259	27,750	884	(366)	28,890	4.0	19/09/2024
CHPG2317	630	1.6%	11,190	49	27,750	540	(90)	26,890	4.0	22/02/2024
CHPG2318	490	-2.0%	8,020	78	27,750	388	(102)	29,220	4.0	22/03/2024
CHPG2319	840	6.3%	8,310	172	27,750	577	(263)	30,110	4.0	24/06/2024
CHPG2321	1,700	3.0%	45,250	102	27,750	1,454	(246)	24,500	3.0	15/04/2024
CHPG2322	1,830	0.0%	41,660	193	27,750	1,272	(558)	30,000	2.0	15/07/2024
CHPG2325	340	-2.9%	597,320	25	27,750	338	(2)	27,500	4.0	29/01/2024
CHPG2326	740	0.0%	143,400	119	27,750	702	(38)	27,500	4.0	02/05/2024
CHPG2327	320	-48.4%	19,610	18	27,750	277	(43)	29,000	2.0	22/01/2024
CHPG2328	1,250	0.0%	1,200	119	27,750	1,179	(71)	28,500	2.0	02/05/2024
CHPG2329	1,800	6.5%	120	210	27,750	1,537	(263)	29,000	2.0	01/08/2024
CHPG2330	370	-26.0%	33,390	70	27,750	300	(70)	31,000	3.0	14/03/2024
CHPG2331	840	2.4%	131,420	277	27,750	675	(165)	28,000	6.0	07/10/2024
CHPG2332	840	0.0%	48,220	308	27,750	679	(161)	28,500	6.0	07/11/2024
CHPG2333	850	1.2%	21,070	336	27,750	680	(170)	29,000	6.0	05/12/2024
CHPG2334	660	3.1%	4,640	369	27,750	515	(145)	29,500	8.0	07/01/2025
CHPG2335	550	-3.5%	5,530	28	27,750	408	(142)	27,110	4.0	01/02/2024
CHPG2336	1,060	3.9%	800	119	27,750	632	(428)	28,110	4.0	02/05/2024
CHPG2337	1,140	0.0%	0	181	27,750	638	(502)	29,670	4.0	03/07/2024
CHPG2338	1,410	0.0%	0	273	27,750	807	(603)	30,000	4.0	03/10/2024
CHPG2339	4,350	3.6%	90	364	27,750	1,912	(2,438)	30,220	2.0	02/01/2025
CHPG2340	2,220	0.0%	0	109	27,750	1,367	(853)	25,000	3.0	22/04/2024
CHPG2341	2,110	2.9%	7,560	196	27,750	1,286	(824)	30,000	2.0	18/07/2024
CHPG2342	850	0.0%	64,010	320	27,750	640	(210)	24,000	10.0	19/11/2024
CMBB2306	2,100	16.7%	220,800	139	20,100	2,123	23	16,970	1.7	22/05/2024
CMBB2308	490	58.1%	148,910	25	20,100	438	(52)	18,500	4.0	29/01/2024
CMBB2309	710	36.5%	13,110	119	20,100	516	(194)	19,000	4.0	02/05/2024
CMBB2310	620	19.2%	6,490	18	20,100	638	18	19,000	2.0	22/01/2024
CMBB2311	1,350	32.4%	21,810	119	20,100	1,032	(318)	19,000	2.0	02/05/2024

本日報由富鑫證券股份有限公司研究部發佈，以上所有資訊乃源於可靠之消息來源，但由於證券市場瞬息萬變且受許多不可預測之因素影響，投資人應審慎投資、自負風險。

CMBB2312	1,650	27.9%	5,800	210	20,100	1,137	(513)	19,500	2.0	01/08/2024
CMBB2313	490	-7.6%	43,780	70	20,100	366	(124)	21,000	2.0	14/03/2024
CMBB2314	750	25.0%	6,920	216	20,100	513	(237)	20,000	4.0	07/08/2024
CMBB2315	1,040	15.6%	4,910	369	20,100	678	(362)	20,000	4.0	07/01/2025
CMBB2316	830	12.2%	31,700	119	20,100	273	(557)	18,000	10.0	02/05/2024
CMBB2317	800	19.4%	16,480	228	20,100	422	(378)	20,000	5.0	19/08/2024
CMBB2318	1,220	16.2%	18,430	259	20,100	842	(378)	18,000	4.0	19/09/2024
CMSN2302	1,680	-4.0%	3,150	139	68,100	1,262	(418)	66,000	6.0	22/05/2024
CMSN2305	320	-3.0%	24,080	55	68,100	125	(195)	76,790	10.0	28/02/2024
CMSN2306	210	-40.0%	4,870	49	68,100	62	(148)	80,000	10.0	22/02/2024
CMSN2307	690	0.0%	0	172	68,100	258	(432)	83,000	10.0	24/06/2024
CMSN2309	20	-93.8%	12,490	25	68,100	4	(16)	85,000	8.0	29/01/2024
CMSN2310	20	-93.8%	6,760	18	68,100	3	(17)	83,000	8.0	22/01/2024
CMSN2311	680	0.0%	5,950	210	68,100	282	(398)	88,500	8.0	01/08/2024
CMSN2312	110	-78.9%	4,540	33	68,100	0	(110)	98,100	5.0	06/02/2024
CMSN2313	870	-6.5%	4,800	277	68,100	512	(358)	80,000	10.0	07/10/2024
CMSN2314	130	-59.4%	300	28	68,100	28	(102)	79,000	10.0	01/02/2024
CMSN2315	530	-3.6%	29,830	119	68,100	178	(352)	82,000	10.0	02/05/2024
CMSN2316	1,260	0.0%	0	273	68,100	408	(852)	83,980	10.0	03/10/2024
CMSN2317	2,080	2.5%	50	364	68,100	600	(1,480)	86,870	8.0	02/01/2025
CMWG2305	2,400	1.7%	38,430	139	43,200	2,274	(126)	35,660	4.0	22/05/2024
CMWG2307	40	-81.8%	14,080	25	43,200	27	(13)	50,000	8.0	29/01/2024
CMWG2308	40	-87.9%	29,800	18	43,200	8	(32)	52,000	5.0	22/01/2024
CMWG2309	400	-18.4%	32,670	119	43,200	220	(180)	54,000	5.0	02/05/2024
CMWG2310	730	-2.7%	23,760	210	43,200	427	(303)	54,500	5.0	01/08/2024
CMWG2311	50	-90.6%	3,320	33	43,200	5	(45)	58,900	3.0	06/02/2024
CMWG2312	750	-11.8%	22,840	110	43,200	244	(506)	56,000	3.0	23/04/2024
CMWG2313	820	1.2%	71,070	216	43,200	545	(275)	50,000	6.0	07/08/2024
CMWG2314	660	-1.5%	25,040	369	43,200	450	(210)	52,000	10.0	07/01/2025
CMWG2315	440	0.0%	15,830	119	43,200	107	(333)	48,890	20.0	02/05/2024
CMWG2316	820	0.0%	13,350	230	43,200	677	(143)	48,000	6.0	21/08/2024
CMWG2317	800	0.0%	0	109	43,200	284	(516)	50,000	6.0	22/04/2024
CMWG2318	1,800	2.9%	22,020	196	43,200	1,001	(799)	42,000	6.0	18/07/2024
CNVL2303	690	-2.8%	8,090	77	16,850	436	(254)	17,330	4.0	21/03/2024
CNVL2305	1,210	0.8%	5,090	172	16,850	714	(496)	17,000	4.0	24/06/2024
CPDR2303	2,200	-0.5%	3,810	77	27,500	2,022	(178)	19,890	4.0	21/03/2024
CPDR2305	2,430	0.4%	33,020	172	27,500	2,180	(250)	20,220	4.0	24/06/2024
CPOW2304	250	0.0%	0	77	11,450	3	(247)	16,330	2.0	21/03/2024
CPOW2305	80	-63.6%	36,550	49	11,450	3	(77)	15,000	2.0	22/02/2024
CPOW2306	290	11.5%	2,500	172	11,450	48	(242)	16,000	2.0	24/06/2024
CPOW2308	290	3.6%	78,330	102	11,450	117	(173)	12,000	5.0	15/04/2024
CPOW2309	260	13.0%	17,600	132	11,450	74	(186)	14,500	2.0	15/05/2024
CPOW2310	40	-90.0%	1,210	18	11,450	1	(39)	14,000	1.0	22/01/2024
CPOW2311	20	-94.9%	16,530	33	11,450	0	(20)	15,500	1.0	06/02/2024
CPOW2312	230	9.5%	2,390	28	11,450	77	(153)	12,220	2.0	01/02/2024
CPOW2313	900	0.0%	0	181	11,450	285	(615)	12,890	2.0	03/07/2024
CPOW2314	1,150	0.0%	0	273	11,450	378	(772)	13,110	2.0	03/10/2024
CPOW2315	1,410	6.8%	3,190	364	11,450	437	(973)	13,460	2.0	02/01/2025
CSHB2301	570	14.0%	50,320	28	11,450	267	(303)	11,330	2.0	01/02/2024
CSHB2302	1,080	16.1%	13,400	119	11,450	376	(704)	12,000	2.0	02/05/2024
CSHB2303	1,210	0.0%	0	180	11,450	428	(782)	12,350	2.0	02/07/2024
CSHB2304	570	16.3%	21,160	181	11,450	225	(345)	11,670	5.0	03/07/2024
CSHB2305	640	6.7%	63,160	273	11,450	216	(424)	12,560	5.0	03/10/2024
CSHB2306	1,810	0.0%	0	364	11,450	626	(1,184)	12,780	2.0	02/01/2025
CSTB2306	1,280	0.0%	148,750	139	28,600	1,216	(64)	30,000	2.0	22/05/2024
CSTB2310	310	3.3%	179,810	55	28,600	237	(73)	30,330	5.0	28/02/2024
CSTB2312	610	8.9%	8,000	168	28,600	335	(275)	33,330	5.0	20/06/2024
CSTB2313	750	10.3%	500	259	28,600	382	(368)	35,560	5.0	19/09/2024
CSTB2314	220	-29.0%	7,430	49	28,600	118	(102)	32,220	5.0	22/02/2024

CSTB2315	200	5.3%	40,930	78	28,600	114	(86)	34,330	5.0	22/03/2024
CSTB2316	470	14.6%	9,750	172	28,600	215	(255)	36,330	5.0	24/06/2024
CSTB2318	580	5.5%	72,380	132	28,600	419	(161)	32,000	4.0	15/05/2024
CSTB2319	710	9.2%	5,670	102	28,600	379	(331)	27,000	9.0	15/04/2024
CSTB2321	310	10.7%	145,750	25	28,600	273	(37)	29,000	4.0	29/01/2024
CSTB2322	830	-8.8%	39,140	119	28,600	550	(280)	30,000	4.0	02/05/2024
CSTB2323	360	20.0%	57,000	18	28,600	226	(134)	29,000	4.0	22/01/2024
CSTB2324	680	9.7%	39,480	119	28,600	460	(220)	31,000	4.0	02/05/2024
CSTB2325	1,040	15.6%	89,350	210	28,600	652	(388)	31,500	4.0	01/08/2024
CSTB2326	1,250	15.7%	30	110	28,600	585	(665)	33,000	2.0	23/04/2024
CSTB2327	550	5.8%	109,190	216	28,600	417	(133)	32,000	6.0	07/08/2024
CSTB2328	570	1.8%	44,840	369	28,600	425	(145)	33,000	8.0	07/01/2025
CSTB2329	200	-41.2%	5,270	28	28,600	84	(116)	31,890	4.0	01/02/2024
CSTB2330	600	13.2%	11,600	119	28,600	261	(339)	34,000	4.0	02/05/2024
CSTB2331	630	12.5%	56,170	181	28,600	281	(349)	35,000	5.0	03/07/2024
CSTB2332	770	0.0%	99,100	273	28,600	388	(382)	35,890	5.0	03/10/2024
CSTB2333	3,270	0.0%	0	364	28,600	1,267	(2,003)	36,110	2.0	02/01/2025
CSTB2334	2,490	8.3%	20,550	230	28,600	1,565	(925)	27,000	3.0	21/08/2024
CSTB2335	1,360	0.0%	0	109	28,600	573	(787)	31,000	3.0	22/04/2024
CSTB2336	650	3.2%	18,610	134	28,600	402	(248)	31,000	5.0	17/05/2024
CSTB2337	1,140	5.6%	15,200	320	28,600	772	(368)	27,000	7.0	19/11/2024
CTCB2302	2,380	2.2%	58,060	139	33,100	2,316	(64)	27,000	3.0	22/05/2024
CTCB2304	250	-34.2%	91,160	25	33,100	179	(71)	34,500	4.0	29/01/2024
CTCB2305	630	43.2%	1,610	18	33,100	430	(200)	32,000	4.0	22/01/2024
CTCB2306	1,220	15.1%	1,340	119	33,100	843	(377)	32,000	4.0	02/05/2024
CTCB2307	1,390	13.0%	17,510	210	33,100	846	(544)	34,000	4.0	01/08/2024
CTCB2308	490	-14.0%	14,790	70	33,100	268	(222)	37,000	3.0	14/03/2024
CTCB2309	1,720	8.2%	120	263	33,100	1,152	(568)	35,000	3.0	23/09/2024
CTCB2310	630	12.5%	5,660	277	33,100	447	(183)	35,000	8.0	07/10/2024
CTCB2311	1,930	0.0%	0	109	33,100	1,083	(847)	32,000	3.0	22/04/2024
CTPB2304	710	10.9%	22,700	119	17,900	256	(454)	18,890	4.0	02/05/2024
CTPB2305	890	12.7%	20,770	181	17,900	303	(587)	19,330	4.0	03/07/2024
CTPB2306	2,270	8.6%	1,180	273	17,900	724	(1,546)	19,890	2.0	03/10/2024
CVHM2302	1,040	0.0%	14,320	139	43,450	526	(514)	50,000	4.0	22/05/2024
CVHM2305	40	-81.0%	13,520	55	43,450	13	(27)	57,780	8.0	28/02/2024
CVHM2306	40	-81.0%	1,550	49	43,450	4	(36)	60,670	8.0	22/02/2024
CVHM2307	220	0.0%	10,090	172	43,450	78	(142)	62,670	8.0	24/06/2024
CVHM2309	30	-85.0%	430,790	25	43,450	0	(30)	62,000	8.0	29/01/2024
CVHM2310	20	-93.6%	73,590	18	43,450	0	(20)	59,000	5.0	22/01/2024
CVHM2311	510	6.3%	21,980	210	43,450	225	(285)	60,500	5.0	01/08/2024
CVHM2312	320	-31.9%	63,540	119	43,450	155	(165)	56,000	5.0	02/05/2024
CVHM2313	580	-3.3%	43,840	277	43,450	390	(190)	50,000	10.0	07/10/2024
CVHM2314	170	-5.6%	20,240	28	43,450	48	(122)	48,890	8.0	01/02/2024
CVHM2315	550	0.0%	39,230	119	43,450	200	(350)	50,890	8.0	02/05/2024
CVHM2316	800	0.0%	190	181	43,450	298	(502)	51,230	8.0	03/07/2024
CVHM2317	1,040	3.0%	600	273	43,450	402	(638)	52,350	8.0	03/10/2024
CVHM2318	2,060	3.5%	190	364	43,450	780	(1,280)	53,460	5.0	02/01/2025
CVHM2319	970	-1.0%	140	109	43,450	246	(724)	52,000	5.0	22/04/2024
CVIB2302	1,410	9.3%	19,820	139	20,400	1,426	16	19,150	1.7	22/05/2024
CVIB2304	870	11.5%	9,880	216	20,400	601	(269)	20,000	4.0	07/08/2024
CVIB2305	630	8.6%	25,250	369	20,400	380	(250)	22,000	6.0	07/01/2025
CVIB2306	2,560	9.4%	14,100	230	20,400	2,155	(405)	17,000	2.0	21/08/2024
CVIB2307	1,020	7.4%	47,200	228	20,400	502	(518)	21,000	4.0	19/08/2024
CVIC2304	160	-42.9%	240	77	44,150	21	(139)	59,890	8.0	21/03/2024
CVIC2305	120	-53.9%	2,730	49	44,150	4	(116)	61,110	8.0	22/02/2024
CVIC2306	1,150	-8.0%	6,590	172	44,150	86	(1,064)	62,220	8.0	24/06/2024
CVIC2308	520	-1.9%	49,920	216	44,150	331	(189)	50,000	10.0	07/08/2024
CVIC2309	600	3.5%	7,220	277	44,150	348	(252)	52,000	10.0	07/10/2024
CVIC2310	200	0.0%	13,900	28	44,150	41	(159)	50,000	8.0	01/02/2024

CVIC2311	390	2.6%	19,040	56	44,150	68	(322)	52,000	8.0	29/02/2024
CVIC2312	780	8.3%	9,030	181	44,150	224	(556)	52,350	10.0	03/07/2024
CVIC2313	1,000	2.0%	1,710	273	44,150	306	(694)	53,460	10.0	03/10/2024
CVIC2314	2,670	0.0%	0	364	44,150	747	(1,923)	54,570	5.0	02/01/2025
CVNM2304	560	0.0%	31,820	55	69,000	298	(262)	68,250	9.6	28/02/2024
CVNM2305	450	0.0%	30	49	69,000	172	(278)	70,500	9.6	22/02/2024
CVNM2306	900	1.1%	660	172	69,000	308	(592)	72,630	9.6	24/06/2024
CVNM2308	890	0.0%	10,360	119	69,000	502	(388)	68,490	7.9	02/05/2024
CVNM2309	130	-75.5%	110	33	69,000	2	(128)	81,400	5.0	06/02/2024
CVNM2310	580	-4.9%	26,320	216	69,000	163	(417)	79,410	9.9	07/08/2024
CVNM2311	960	-2.0%	310	369	69,000	307	(653)	79,410	9.9	07/01/2025
CVNM2312	110	-64.5%	4,500	28	69,000	2	(108)	79,410	9.9	01/02/2024
CVNM2313	390	0.0%	5,570	119	69,000	31	(359)	83,360	9.9	02/05/2024
CVNM2314	1,090	0.0%	0	273	69,000	128	(962)	86,250	7.9	03/10/2024
CVNM2315	3,290	0.0%	0	364	69,000	337	(2,953)	88,230	4.0	02/01/2025
CVNM2316	1,360	3.0%	300	109	69,000	633	(727)	64,520	9.9	22/04/2024
CVPB2305	1,210	7.1%	119,350	102	19,350	962	(248)	17,160	2.9	15/04/2024
CVPB2308	80	-60.0%	395,410	25	19,350	52	(28)	20,970	3.8	29/01/2024
CVPB2309	310	14.8%	95,110	119	19,350	213	(97)	21,450	3.8	02/05/2024
CVPB2310	310	-29.6%	70	18	19,350	113	(197)	20,490	1.9	22/01/2024
CVPB2311	1,280	19.6%	19,690	119	19,350	791	(489)	19,540	1.9	02/05/2024
CVPB2312	1,660	10.7%	20	210	19,350	971	(689)	20,020	1.9	01/08/2024
CVPB2313	90	-76.3%	1,000	33	19,350	19	(71)	23,260	1.9	06/02/2024
CVPB2314	390	8.3%	17,730	216	19,350	253	(137)	22,880	3.8	07/08/2024
CVPB2315	430	7.5%	37,750	369	19,350	262	(168)	23,350	5.7	07/01/2025
CVPB2316	440	10.0%	1,050	119	19,350	122	(318)	22,360	4.8	02/05/2024
CVPB2317	580	9.4%	19,760	181	19,350	209	(371)	22,880	3.8	03/07/2024
CVPB2318	760	8.6%	100	273	19,350	286	(474)	23,420	3.8	03/10/2024
CVPB2319	2,750	5.8%	2,000	364	19,350	699	(2,051)	23,950	1.9	02/01/2025
CVPB2320	990	15.1%	160	109	19,350	305	(685)	20,970	2.9	22/04/2024
CVPB2321	630	5.0%	15,900	228	19,350	419	(211)	18,000	7.0	19/08/2024
CVPB2322	850	7.6%	20,570	259	19,350	526	(324)	20,000	4.0	19/09/2024
CVRE2303	850	0.0%	20,410	139	23,400	536	(314)	25,000	3.0	22/05/2024
CVRE2306	120	-45.5%	10	55	23,400	22	(98)	29,330	5.0	28/02/2024
CVRE2307	80	-60.0%	10	49	23,400	9	(71)	30,330	5.0	22/02/2024
CVRE2308	310	6.9%	11,990	172	23,400	97	(213)	31,330	5.0	24/06/2024
CVRE2310	20	-85.7%	89,800	25	23,400	1	(19)	30,000	6.0	29/01/2024
CVRE2311	20	-90.9%	76,930	18	23,400	1	(19)	29,000	4.0	22/01/2024
CVRE2312	460	0.0%	1,050	119	23,400	188	(272)	27,500	4.0	02/05/2024
CVRE2313	500	4.2%	15,210	210	23,400	237	(263)	29,500	4.0	01/08/2024
CVRE2314	20	-92.9%	5,330	33	23,400	0	(20)	34,100	3.0	06/02/2024
CVRE2315	310	3.3%	100,520	277	23,400	152	(158)	30,000	8.0	07/10/2024
CVRE2316	110	-57.7%	10	28	23,400	6	(104)	29,000	4.0	01/02/2024
CVRE2317	250	4.2%	6,540	119	23,400	93	(157)	30,000	4.0	02/05/2024
CVRE2318	480	17.1%	36,500	181	23,400	142	(338)	31,000	4.0	03/07/2024
CVRE2319	720	2.9%	4,630	273	23,400	224	(496)	31,780	4.0	03/10/2024
CVRE2320	2,680	0.0%	0	364	23,400	610	(2,070)	32,330	2.0	02/01/2025
CVRE2321	590	0.0%	0	78	23,400	63	(527)	29,000	4.0	22/03/2024
CVRE2322	1,350	3.9%	42,410	196	23,400	815	(535)	24,000	3.0	18/07/2024

(*) 歐式交易方式，以現金交易

(**) PHS 採用 Black-Scholes 估價方式

期投資股

股票代碼	證券所	現時價格	目標價*	報告日	預期 2023 年 盈利 (十億越盾)	PE Forward	PB Forward
GAS	HOSE	76,700	87,300	12/19/2023	12,352	16.5	2.8
BID	HOSE	43,650	55,800	12/7/2023	25,522	11.0	1.8
FRT	HOSE	103,500	117,700	12/7/2023	305	45.5	9.3
NLG	HOSE	37,000	40,600	12/7/2023	631	18.5	1.5
TCM	HOSE	40,700	55,300	11/28/2023	221	15.5	1.7
DPR	HOSE	31,500	44,000	11/27/2023	300	10.4	1.1
GEG	HOSE	13,000	18,900	11/23/2023	208	18.8	1.6
MWG	HOSE	43,200	65,900	11/17/2023	356	165.2	2.5
SIP	HOSE	64,000	83,400	11/17/2023	1,123	9.7	3.1
DPM	HOSE	33,900	35,000	11/15/2023	900	13.1	1.2
SAB	HOSE	62,400	88,050	11/15/2023	5,639	17.7	3.7
VCB	HOSE	85,900	87,300	11/14/2023	37,497	13.0	2.2
STK	HOSE	25,950	34,450	11/13/2023	82	19.3	1.3
TCB	HOSE	33,100	45,100	11/10/2023	18,401	7.0	1.0
FMC	HOSE	45,550	59,400	11/7/2023	272	10.4	1.3
DCM	HOSE	32,350	38,900	10/25/2023	1,823	11.3	1.9
KDH	HOSE	30,950	40,900	10/23/2023	1,008	29.1	2.1
VCG	HOSE	24,750	33,000	10/18/2023	492	30.9	1.7
VRE	HOSE	23,400	39,400	10/16/2023	4,036	22.7	2.6
POW	HOSE	11,450	14,800	9/22/2023	1,817	23.6	1.1
VPB	HOSE	19,350	24,400	9/21/2023	14,007	11.8	1.0
ANV	HOSE	31,450	44,600	9/20/2023	574	10.3	1.7
BSR	UPCOM	18,822	20,200	8/30/2023	7,288	8.7	1.1
VNM	HOSE	69,000	73,100	8/25/2023	9,365	16.3	4.9
MSH	HOSE	37,400	49,350	8/23/2023	270	13.7	2.0
DGW	HOSE	55,000	50,800	8/14/2023	440	18.8	3.1
IDC	HNX	52,200	48,527	8/3/2023	48,527	6.1	2.8
PNJ	HOSE	84,600	89,000	8/3/2023	1,729	12.2	3.0
NT2	HOSE	24,850	32,500	8/2/2023	671	13.9	2.1
STB	HOSE	28,600	38,000	7/14/2023	7,259	9.9	1.6
PLX	HOSE	35,100	45,100	7/5/2023	3,513	18.3	2.5
ACB	HOSE	25,300	25,400	6/30/2023	14,955	6.6	1.3
CTG	HOSE	28,600	39,700	6/13/2023	19,121	10.0	1.5
MBB	HOSE	20,100	27,200	6/13/2023	21,242	5.8	1.2
HDB	HOSE	20,400	23,170	6/13/2023	10,216	6.2	1.3
TPB	HOSE	17,900	24,000	6/13/2023	6,732	5.7	1.0
OCB	HOSE	14,050	22,700	6/13/2023	4,354	7.2	1.1
VIB	HOSE	20,400	29,300	6/13/2023	9,378	6.6	1.5
LPB	HOSE	16,500	18,800	6/13/2023	4,925	6.6	1.1
MSB	HOSE	13,450	21,900	6/13/2023	4,803	9.1	1.4
SHB	HOSE	11,450	15,600	6/13/2023	8,035	6.0	0.9
DHG	HOSE	108,500	111,600	6/13/2023	1,061	13.8	3.0
IMP	HOSE	61,400	68,000	6/13/2023	286	15.9	2.2
QTP	UPCOM	14,890	23,900	6/13/2023	1,300	8.3	1.6
PVS	HNX	38,300	30,700	6/13/2023	1,059	16.8	1.2
MPC	UPCOM	17,074	19,200	6/13/2023	597	12.9	1.3
VHM	HOSE	43,450	83,100	6/13/2023	29,034	12.5	2.3
KBC	HOSE	31,700	32,000	6/13/2023	2,073	11.9	1.3
HPG	HOSE	27,750	35,400	6/13/2023	7,698	16.6	1.2
SBT	HOSE	13,350	16,700	6/13/2023	827	15.7	1.1
PVI	HNX	45,100	47,002	12/19/2022	996	13.8	1.3
BMI	HOSE	21,350	25,190	12/19/2022	427	9.0	1.0
BVH	HOSE	40,100	70,900	12/19/2022	2,967	17.7	2.3

VHC	HOSE	63,700	69,000	12/19/2022	1,510	8.4	1.5
SZC	HOSE	43,200	42,700	12/19/2022	585	7.5	2.6
GVR	HOSE	21,400	29,755	12/19/2022	5,521	27.8	2.1
LHG	HOSE	29,500	42,250	12/19/2022	653	3.5	1.2
PVT	HOSE	26,600	26,900	12/19/2022	831	14.1	1.2
TRA	HOSE	83,000	117,400	12/19/2022	349	13.9	2.8

資料來源: PHFM 收集

*若除權交易日發生在報告日後將影響目標價

分析師認證

這份報告由 Pham Quang Chuong - 富鑫證券股份公司研究員製作。負責籌備本研究報告之全部或部份內容之研究分析師、策略分析師、研究人員以茲聲明，任何研究分析師、策略分析師、研究人員在於本研究報告所提出之觀點，皆精確反映出其對於該發行機構與證券之個人意見。各研究分析師、策略分析師、研究人員均保證，其報酬在過去與未來，絕對沒有任何一部分是直接或間接與研究分析師、策略分析師、研究人員在此研究報告中所呈現之特定推薦或觀點有關。

評等指標定義

加碼= 預估其未來之潛在上漲空間大於10%。

觀望= 預估其未來之潛在漲跌空間將在下上10%之間。

減碼= 預估其未來之潛在下跌空間大於10%。

未評等= 本股票並不在富鑫證券之評等涵蓋範圍，或者尚未上市。

績效表現根據12個月的總回報(包含股息)所評定。

富鑫證券股份公司

地址：21st Floor, Phu My Hung Building, 08 Hoang Van Thai Street, Tan Phu Ward, District 7, HCMC.

電話號碼：(84-28) 5 413 5479

傳真號碼：+84 28 5413 5473

胡志明市

富美興交易室

地址：Ground Floor, CR2-08, 107 Ton Dat Tien, Tan Phu Ward, District 7, Ho Chi Minh City

電話號碼：(84-28) 5 413 5478

傳真號碼：+84 28 5413 5473

Tan Binh 分行

地址：Park Legend Building, 251 Hoang Van Thu Street, Ward 2, Tan Binh District, HCMC

電話號碼：(84-28) 3813 2401

傳真號碼：(84-28) 3813 2415

第三郡分行

地址：4th & 5th Floor, D&D Tower, 458 Nguyen Thi Minh Khai, Ward 2, District 3, HCMC

電話號碼：(84-28) 382 08068

傳真號碼：(84-28) 3820 8206

第一郡分行

地址：Room 1003A, 10th Floor, No. 81-83-83B-85 Ham Nghi Street, Nguyen Thai Binh Ward, District 1, HCMC

電話號碼：(84-28) 3 535 6060

傳真號碼：(84-28) 3 535 2912

河內市

Ha Noi 分行

地址：5th Floor, Vinafor Building, No.127 Lo Duc, Dong Mac Ward, Hai Ba Trung District, Ha Noi

電話號碼：(84-24) 3 933 4566

傳真號碼：(84-24) 3 933 4820

Thanh Xuan 分行

地址：5th Floor, UDIC Complex Building, N04 Hoang Dao Thuy, Trung Hoa Ward, Cau Giay District, Ha Noi

電話號碼：(84-24) 6 250 9999

傳真號碼：(84-24) 6 250 6666

海防市

海防分行

地址：2nd Floor, Eliteco Building No.18 Tran Hung Dao, Hoang Van Thu Ward, Hong Bang District, Hai Phong

電話號碼：(84-225) 384 1810

傳真號碼：(84-225) 384 1801