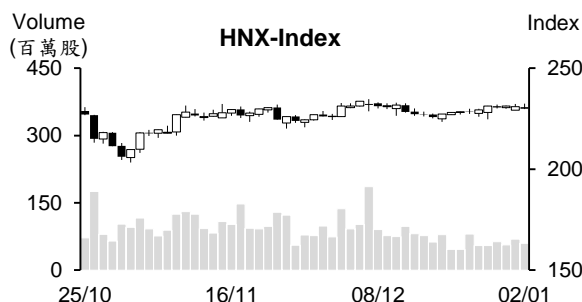
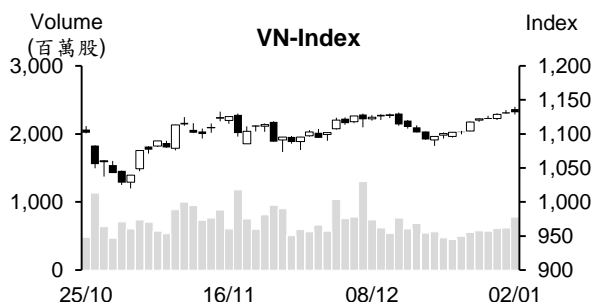


## 越股行情

02/01/2024	HOSE		VN30		HNX	
收盤價	1,131.72	0.16%	1,131.64	0.02%	229.99	-0.46%
成交股數(百萬股)	<b>842.49</b>	<b>18.49%</b>	<b>215.16</b>	<b>-6.93%</b>	<b>61.68</b>	<b>-13.96%</b>
撮合股數(百萬股)	<b>777.57</b>	<b>26.09%</b>	<b>184.21</b>	<b>2.70%</b>	<b>59.65</b>	<b>-13.66%</b>
與最近 20 日之平均比較	650.14	19.60%	162.53	13.34%	77.41	-22.94%
成交值(十億越盾)	<b>17,118</b>	<b>8.48%</b>	<b>5,833</b>	<b>-15.16%</b>	<b>1,239</b>	<b>-4.53%</b>
撮合成交值(十億越盾)	<b>15,845</b>	<b>20.97%</b>	<b>5,181</b>	<b>2.23%</b>	<b>1,159</b>	<b>-8.34%</b>
與最近 20 日之平均比較	13,513	17.25%	4,740	9.30%	1,499	-22.71%
上漲家數	197	34%	14	47%	78	33%
下跌家數	299	52%	15	50%	75	32%
持平家數	77	13%	1	3%	80	34%



## 市場概況

2024 年交易首日 VN 指數雖收紅，但下跌檔數佔多。盤初 VN 指數向上跳空開盤，然其後盤勢旋即面臨獲利了結賣壓湧現，大部分不動產、證券、鋼鐵及工業不動產股均下跌，使盤勢開始震盪。所幸，部分銀行股，特別是 VCB 大漲，加上食品飲料股上揚，支持指數在平盤價位之上游走直至收盤。量能同步大幅擴增。今日外資轉買為賣，使未來外資的交易動態更難以預期。

## 技術分析

VN 指數連續三個交易日上漲，量能維持高出最近二十日平均成交量。由於 MA5、20、100 在 MA200 附近會合，顯示指數仍在 1,073 至 1,132 點區間游走。然最近幾個交易日指數漲幅收窄，以及在指數逼近區間上緣與 MA100 時出現小 K 線，這意味著指數上漲動能減弱，預期指數可能將面臨獲利了結賣壓，指數可能將回測 1,115 點 (MA20)；河內部分，HNX 指數連續兩個交易日下跌，但仍仍在 MA5、20 及 50 附近上下震盪。HNX 指數處於 220 至 234 區間游走。整體而言，指數在逼近區間上緣時上漲動能開始減弱，操作上建議投資人對追價買進之股票需要謹慎，優先持有基本面佳、第四季獲利成長之股票。

建議股名單: VNM (加碼)

觀察股名單: LPB、LAS

(請參考第 2 頁)

## 當日調整股名單

次號	股票代碼	評等	評等日	現時價格	買入區間	持股表現	目標價	預期獲利	停損價	預期損失	備註
1	VNM	加碼	03/01/24	68.3	68.3	0.0%	75	9.8%	66.5	-2.6%	預期 VNM 將展開反彈走勢。

次號	股票代碼	評等	評等日	現時價格	支撐/壓力	停損	技術指標
1	LPB	觀察買進	03/01/24	16.05	17.7-18.5	15.2	LPB 在修正後已帶量上漲→預期該股將突破 16.5 高點。
2	LAS	觀察買進	03/01/24	14.3	15.3-15.6	13.7	LAS 在最近幾個交易日積累上漲動能後，今日帶量上漲→預期該股將回升至 15.3-15.6 原高點。

## 投資組合部位

次號	股票代碼	評等	評等日	現時價格	買入區間	持股表現	目標價	預期獲利	停損價	預期損失	備註
1	MBB	加碼	20/12/23	18.85	18.15	3.9%	19.4	6.9%	17.9	-1.4%	
2	PNJ	加碼	21/12/23	86.0	80.3	7.1%	92	14.6%	78.1	-3%	
3	CTI	加碼	26/12/23	15.25	14.85	2.7%	17	14.5%	14	-6%	
4	VIB	加碼	27/12/23	19.8	19.15	3.4%	21.7	13.3%	18.4	-4%	
5	QNS	加碼	28/12/23	45.74	45.3	1%	50	10.4%	44	-3%	
6	STB	加碼	29/12/23	27.75	27.6	0.5%	29.9	8%	26.5	-4%	

### 2023 年 12 月 PMI 指數為 48.9 點

越南採購經理人指數 (PMI) 連續四個月維持低於 50 點門檻，顯示生產領域持續萎縮。然 12 月 PMI 指數由 11 月的 47.3 點提升至 48.9 點。整體來看，除了 2023 年 2 月及 8 月之外，越南生產領域之復甦較為疲弱。去年平均 PMI 指數點數為 2020 年 Covid-19 疫情發生以來之最低水位。

12 月新訂單數量連續兩個月減少，然相較於 11 月，其降幅收窄且新出口訂 開始回穩。另外，與 11 月相似，12 月成本持續上升，其反映電力及石油價格的上漲。由於新訂單減少，產量已連續四個月萎縮。庫存在過去連續三個月萎縮後，12 月呈現持平。工作量則為去年首次增加且增幅為 2022 年 5 月以來之最高。

### 越南國家銀行 (SBV) 提出 2024 年授信成長 15% 之目標

據越南國家銀行 (SBV) 於 2023 年 12 月 31 日向信用機構公布有關 2024 年授信成長之計畫，SBV 依據國會決議、政府及總理指示訂定 2024 年授信成長為 15% 之目標。SBV 已對單一銀行給予今年授信成長上限

大米出口值近 48 億美元，創下歷史新高 農業及農村發展部消息指出，2023 年大米出口量較 2022 年略微增加 1.7% 至 4,340 萬噸，出口值則大幅擴增 38.4% 至 47.8 億越盾。上周越南 5% 碎米 價格由每噸 660-665 美元回落至 653 美元。2023 年大米價格約上漲 44%。僅近兩個月，越南大米的平均出口價持續創下歷史新高。12 月初大米價格最高，來到每噸 663 美元。

### 大米出口值近 48 億美元，創下歷史新高

農業及農村發展部消息指出，2023 年大米出口量較 2022 年略微增加 1.7% 至 4,340 萬噸，出口值則大幅擴增 38.4% 至 47.8 億越盾。上周越南 5% 碎米 價格由每噸 660-665 美元回落至 653 美元。

2023 年大米價格約上漲 44%。僅近兩個月，越南大米的平均出口價持續創下歷史新高。12 月初大米價格最高，來到每噸 663 美元。

資料來源：Cafef、Vietstock

### **Novaland 股東已通過 13.7 億股之發行方案**

No Va 不動產投資集團 (Novaland, HOSE: NVL) 以書面方式詢問股東意見有關私募發行、公開發行、ESOP 發行等方案之調整均獲通過。NVL 最多將認銷 2 億股給 5 家專業證券投資人 (其股將受一年轉讓之限制)。另外，公司最多將認銷 11.7 億股 (比率為 60%) 給現有股東 (其股將不受轉讓限制)。私募及公開認銷之價格將由董事會決定，但每股認銷價格將不低於 10,000 越盾。預期發行時間為 2024 年或依董事會決定。

另外，NVL 股東也通過 2022 年及 2023 年 ESOP 股方案 (佔流通股數的 1.5%)。發行價格由董事會決定，但不可以低於 10,000 越盾。預期 2022 年 ESOP 股的發行時間最遲為 2024 年第二季，2023 年 ESOP 股的發行時間可能延長至 2024 年或依董事會決定。ESOP 股至少將受一年轉讓限制。

### **審計後，Vietnam Airlines 虧損更多**

據 2023 年上半年審計合併財報之數據顯示，越南航空股份公司 (HOSE: HVN) 營收較審計前變化不大，然淨虧損由審計前的 1.465 兆越盾上升至 1.519 兆越盾。雖然 HVN 已將薪資削減 2,000 億越盾，但銷售費用由 2.007 兆越盾增加至 2.109 兆越盾以及其他虧損由 1,280 億越盾上升至 2,220 億越盾，使在審計後，公司淨虧損更上升。

### **2023 年獲利計畫調升 3 倍並調升股息**

據 Binh Son 煉油股份公司 (BSR) 已公佈通過有關 2023 年經營計畫之調整，合併營收由原計畫的 95.645 兆越盾調升至 145.102 兆越盾 (較原計畫高出 52%)、稅後盈餘亦由原計畫的 1.6 兆多越盾調升到近 4.9 兆越盾 (較原計畫高出 3 倍)。另外，BSR 也將繳納的稅金調升 60% 至 15.703 兆越盾、股息比率佔註冊資本由原計畫的 3% 調升至 7%。對於產量計畫，煉油產量及銷售量較原計畫調升 20%，由 560 萬噸調升至近 680 萬噸。然投資資金卻由原計畫的 1.6 兆多越盾調降至 3,870 億越盾。

資料來源：Cafef、Vietstock

## 市場統計

### 撮合統計

#### 推升指數的前五名股票

HOSE				HNX			
股票代碼	收盤價 (越盾)	漲跌 %	影響指數 %	股票代碼	收盤價 (VND)	漲跌 %	影響指數 %
VCB	83,500	3.99%	0.39%	DTK	11,500	4.55%	0.11%
ACB	24,450	2.30%	0.05%	NVB	10,800	2.86%	0.05%
MSN	68,400	2.09%	0.04%	PTI	37,700	2.72%	0.03%
VNM	68,300	1.04%	0.03%	SGC	69,400	8.78%	0.01%
TCB	32,100	0.94%	0.02%	SHN	7,200	4.35%	0.01%

#### 拖累指數的前五名股票

HOSE				HNX			
股票代碼	收盤價 (越盾)	漲跌 %	影響指數 %	股票代碼	收盤價 (越盾)	漲跌 %	影響指數 %
HPG	27,450	-1.79%	-0.06%	SHS	18,500	-2.12%	-0.11%
VPB	18,850	-1.82%	-0.06%	IDC	51,200	-1.73%	-0.10%
VIC	44,000	-1.35%	-0.05%	HTP	21,700	-9.96%	-0.07%
BID	43,000	-0.92%	-0.05%	HUT	20,000	-0.99%	-0.06%
GEX	22,150	-6.14%	-0.03%	CEO	22,500	-0.88%	-0.03%

#### 前五名成交量

HOSE				HNX			
股票代碼	收盤價 (越盾)	漲跌 %	成交量 (股)	股票代碼	收盤價 (越盾)	漲跌 %	成交量 (千股)
VIX	16,400	-4.09%	51,750,576	SHS	18,500	-2.12%	17,224,299
GEX	22,150	-6.14%	47,563,137	CEO	22,500	-0.88%	6,949,166
VND	22,150	-0.45%	27,971,485	HUT	20,000	-0.99%	3,906,333
SHB	10,950	1.39%	24,650,546	MBS	22,500	-0.88%	3,229,161
BCG	8,330	-5.56%	23,273,511	IDC	51,200	-1.73%	2,577,755

#### 前五名成交值

HOSE				HNX			
股票代碼	收盤價 (越盾)	漲跌 %	成交值 (十億越盾)	股票代碼	收盤價 (越盾)	漲跌 %	成交值 (十億越盾)
GEX	22,150	-6.14%	1,074.1	SHS	18,500	-2.12%	322.3
VIX	16,400	-4.09%	863.7	CEO	22,500	-0.88%	157.8
VND	22,150	-0.45%	625.0	IDC	51,200	-1.73%	132.7
HPG	27,450	-1.79%	615.2	PVS	37,900	-0.26%	88.7
SSI	32,500	-0.91%	592.3	HUT	20,000	-0.99%	78.8

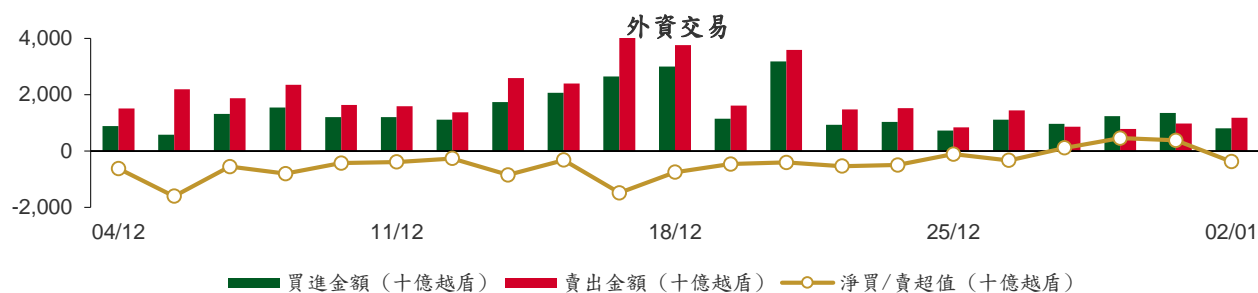
## 議價交易

### 前五名股

HOSE			HNX		
股票代碼	成交量 (股)	成交值 (十億越盾)	股票代碼	成交量 (股)	成交值 (十億越盾)
SHB	18,543,500	196.66	HHC	230,000	25.88
TCB	5,965,001	190.22	GKM	550,000	18.70
FUESSVFL	9,750,000	179.17	HUT	430,000	9.49
GMD	1,018,000	74.80	KSF	226,860	9.44
SAM	8,950,000	58.71	VC3	289,000	7.07

## 外資交易行情 (股票)

證交所	買進成交量 (百萬股)	買進金額 (十億越盾)	賣出成交量 (百萬股)	賣出金額 (十億越盾)	淨買/賣成 交易 (百萬股)	淨買/賣超值 (十億越盾)
HOSE	26.74	789.14	50.16	1,144.07	(23.42)	(354.93)
HNX	0.32	10.90	1.54	40.15	(1.22)	(29.25)
<b>總計</b>	<b>27.06</b>	<b>800.04</b>	<b>51.70</b>	<b>1,184.22</b>	<b>(24.64)</b>	<b>(384.18)</b>



### 前五名買進

HOSE				HNX			
股票代碼	收盤價 (越盾)	成交量 (股)	成交值 (十億越盾)	股票代碼	收盤價 (越盾)	成交量 (股)	成交值 (十億越盾)
VCB	83,500	1,165,200	96.71	IDC	51,200	133,200	6.86
MWG	42,450	1,611,200	68.33	SHS	18,500	73,800	1.38
FPT	95,900	521,200	53.47	PVI	44,800	24,700	1.11
VHC	75,200	634,500	47.59	VGS	22,700	29,600	0.68
VPB	18,850	1,798,000	34.30	PPP	16,000	13,000	0.21

### 前五名賣出

HOSE				HNX			
股票代碼	收盤價 (越盾)	成交量 (股)	成交值 (十億越盾)	股票代碼	收盤價 (越盾)	成交量 (股)	成交值 (十億越盾)
FUESSVFL	18,400	10,136,700	186.28	PVS	37,900	470,000	17.95
SSI	32,500	3,034,800	99.47	BVS	25,000	528,000	13.10
MWG	42,450	1,269,900	54.00	TNG	19,800	279,143	5.53
FPT	95,900	505,376	51.94	TIG	12,400	180,000	2.21
HCM	24,700	1,996,741	50.02	MBS	22,500	25,800	0.59

### 前五名淨買超

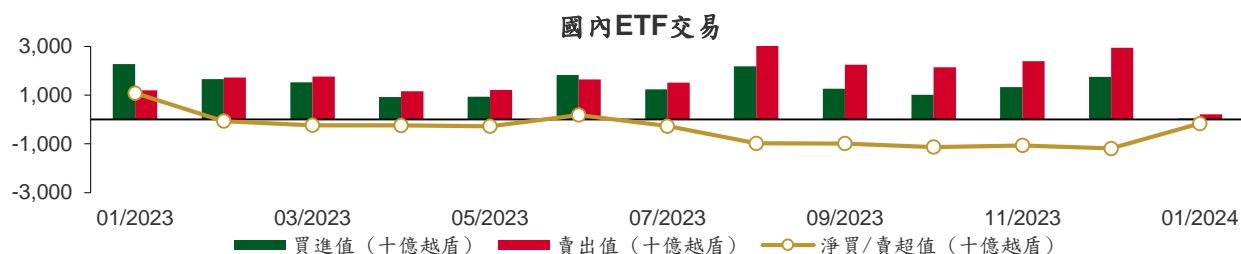
HOSE				HNX			
股票代碼	收盤價 (越盾)	淨買成交量 (股)	淨買超值 (十億越盾)	股票代碼	收盤價 (越盾)	淨買成交量 (股)	淨買超值 (十億越盾)
VCB	83,500	1,106,500	91.85	IDC	51,200	133,200	6.86
VHC	75,200	323,100	24.23	SHS	18,500	73,800	1.38
VCI	42,300	534,800	22.61	PVI	44,800	24,600	1.10
VPB	18,850	874,500	16.70	VGS	22,700	29,600	0.68
DGC	93,800	160,500	15.04	PPP	16,000	13,000	0.21

## 前五名淨賣超

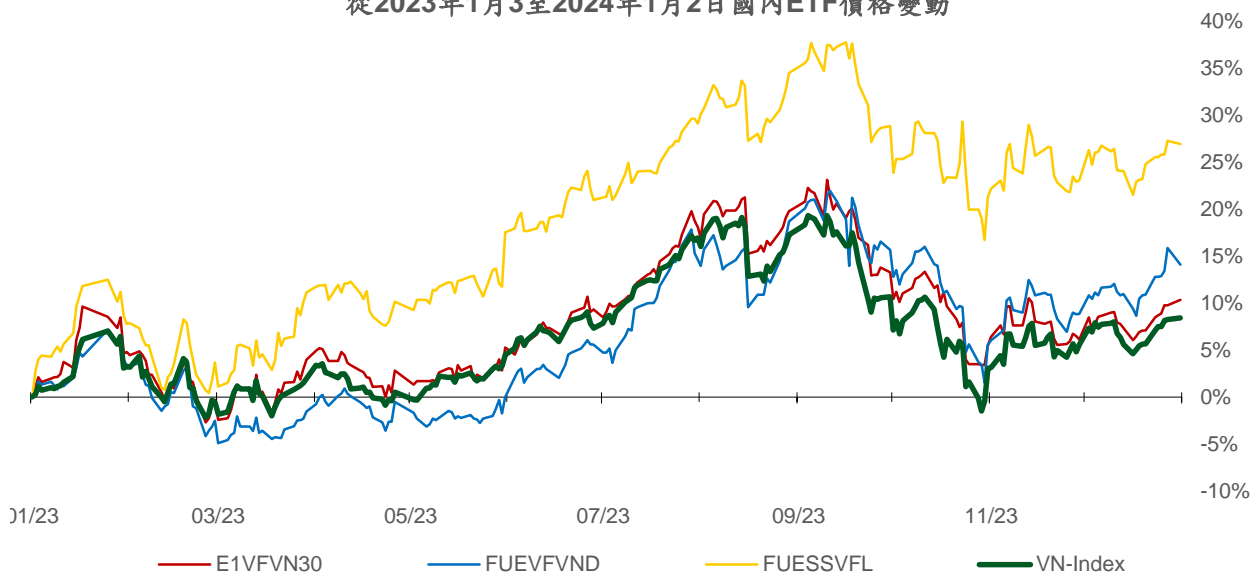
HOSE				HNX			
股票代碼	收盤價 (越盾)	淨賣成交量 (股)	淨賣超值 (十億越盾)	股票代碼	收盤價 (越盾)	淨賣成交量 (股)	淨賣超值 (十億越盾)
FUESSVFL	18,400	(9,796,300)	(180.02)	PVS	37,900	(469,900)	(17.95)
SSI	32,500	(2,716,430)	(89.03)	BVS	25,000	(528,000)	(13.10)
VRE	23,100	(1,727,569)	(40.13)	TNG	19,800	(278,943)	(5.52)
HCM	24,700	(1,485,441)	(37.32)	TIG	12,400	(178,900)	(2.20)
STB	27,750	(1,259,835)	(35.20)	MBS	22,500	(25,700)	(0.58)

## ETF 交易

價格統計					外資交易			
ETF 代碼	收盤價 (越盾)	漲跌 (%)	成交量 (股)	成交值 (十億越盾)	ETF 代碼	買進金額 (十億越盾)	賣出金額 (十億越盾)	淨超值 (十億越盾)
E1VFN30	19,530	0.5%	868,753	17.01	E1VFN30	13.92	6.69	7.23
FUEMAV30	13,450	-0.3%	25,400	0.34	FUEMAV30	0.34	0.05	0.29
FUESSV30	13,860	-0.8%	46,900	0.66	FUESSV30	0.01	0.61	(0.60)
FUESSV50	16,980	1.7%	18,300	0.31	FUESSV50	0.03	0.00	0.03
FUESSVFL	18,400	-0.3%	10,169,581	186.89	FUESSVFL	6.26	186.28	(180.02)
FUEVFN30	26,030	-1.6%	1,158,870	30.16	FUEVFN30	25.74	15.96	9.78
FUEVN100	15,270	-0.4%	113,044	1.73	FUEVN100	0.06	0.90	(0.84)
FUEIP100	8,060	-4.3%	800	0.01	FUEIP100	0.00	0.00	0.00
FUEKIV30	7,490	-0.1%	1,100	0.01	FUEKIV30	0.00	0.01	(0.00)
FUEDCMID	10,680	-2.0%	6,900	0.07	FUEDCMID	0.00	0.05	(0.05)
FUEKIVFS	10,550	-0.5%	1,800	0.02	FUEKIVFS	0.00	0.02	(0.02)
FUEMAVND	10,930	0.0%	200	0.00	FUEMAVND	0.00	0.00	(0.00)
FUEFCV50	12,940	0.9%	6,500	0.08	FUEFCV50	0.00	0.00	0.00
FUEBFVND	12,510	0.0%	0	0.00	FUEBFVND	0.00	0.00	0.00
<b>總計</b>			<b>12,418,148</b>	<b>237.29</b>	<b>總計</b>	<b>46.36</b>	<b>210.57</b>	<b>(164.22)</b>



從2023年1月3日至2024年1月2日國內ETF價格變動



## 權證資訊

權證代碼(*)	收盤價 (越盾)	漲跌 (%)	成交量	到期的天數	標的股票之價格 (越盾)	權證理論價格 (越盾) (**)	與收盤價的差異 (越盾)	履約價格(越盾)	行使比例 n:1	最後交易日
CACB2303	630	14.6%	80,310	27	24,450	523	(107)	22,500	4.0	29/01/2024
CACB2304	1,670	5.0%	6,210	265	24,450	1,046	(624)	23,000	3.0	23/09/2024
CACB2305	800	-8.1%	6,940	279	24,450	442	(358)	24,000	6.0	07/10/2024
CACB2306	1,870	6.3%	16,850	198	24,450	1,156	(714)	22,000	3.0	18/07/2024
CACB2307	770	1.3%	32,350	230	24,450	322	(448)	25,000	6.0	19/08/2024
CFPT2305	3,110	-4.9%	560	104	95,900	2,952	(158)	67,210	9.9	15/04/2024
CFPT2307	2,230	-8.6%	4,840	27	95,900	2,152	(78)	79,070	7.9	29/01/2024
CFPT2308	2,070	-1.0%	2,040	20	95,900	2,021	(49)	80,060	7.9	22/01/2024
CFPT2309	2,530	-0.8%	10,310	121	95,900	2,141	(389)	80,060	7.9	02/05/2024
CFPT2310	2,560	-0.8%	7,910	212	95,900	1,824	(736)	84,510	7.9	01/08/2024
CFPT2311	1,080	-2.7%	6,140	72	95,900	858	(222)	88,960	9.9	14/03/2024
CFPT2312	1,540	-14.4%	400	35	95,900	1,128	(412)	91,530	4.9	06/02/2024
CFPT2313	1,340	-16.8%	14,350	218	95,900	547	(793)	100,000	10.0	07/08/2024
CFPT2314	1,880	-2.1%	1,330	371	95,900	793	(1,087)	100,000	10.0	07/01/2025
CFPT2315	3,110	0.0%	0	111	95,900	2,106	(1,004)	80,000	8.0	22/04/2024
CFPT2316	2,420	-1.6%	12,860	198	95,900	1,620	(800)	82,000	10.0	18/07/2024
CFPT2317	1,350	-6.3%	34,350	322	95,900	452	(898)	101,000	15.0	19/11/2024
CHDB2304	920	5.8%	11,530	79	19,900	588	(332)	18,280	3.5	21/03/2024
CHDB2305	680	-6.9%	17,330	51	19,900	499	(181)	18,470	3.5	22/02/2024
CHDB2306	1,100	-0.9%	26,620	174	19,900	539	(561)	19,340	3.5	24/06/2024
CHPG2309	1,640	5.8%	56,730	141	27,450	1,614	(26)	24,000	3.0	22/05/2024
CHPG2313	1,240	-5.3%	149,820	57	27,450	1,136	(104)	23,330	4.0	28/02/2024
CHPG2314	3,200	-4.5%	3,970	56	27,450	3,095	(105)	21,450	2.0	27/02/2024
CHPG2315	1,500	3.5%	50	170	27,450	762	(738)	27,780	4.0	20/06/2024
CHPG2316	1,190	-6.3%	330	261	27,450	848	(342)	28,890	4.0	19/09/2024
CHPG2317	610	-9.0%	20,950	51	27,450	503	(107)	26,890	4.0	22/02/2024
CHPG2318	490	-12.5%	42,830	80	27,450	363	(127)	29,220	4.0	22/03/2024
CHPG2319	790	-4.8%	4,690	174	27,450	548	(242)	30,110	4.0	24/06/2024
CHPG2321	1,640	-5.2%	66,840	104	27,450	1,386	(254)	24,500	3.0	15/04/2024
CHPG2322	1,800	-5.3%	33,690	195	27,450	1,212	(588)	30,000	2.0	15/07/2024
CHPG2324	400	-14.9%	17,350	1	27,450	366	(34)	26,000	4.0	03/01/2024
CHPG2325	330	-13.2%	99,020	27	27,450	309	(21)	27,500	4.0	29/01/2024
CHPG2326	750	-7.4%	168,120	121	27,450	665	(85)	27,500	4.0	02/05/2024
CHPG2327	300	-56.5%	42,690	20	27,450	252	(48)	29,000	2.0	22/01/2024
CHPG2328	1,210	-13.0%	11,330	121	27,450	1,115	(95)	28,500	2.0	02/05/2024
CHPG2329	1,760	-7.9%	890	212	27,450	1,469	(291)	29,000	2.0	01/08/2024
CHPG2330	370	-28.9%	7,630	72	27,450	278	(92)	31,000	3.0	14/03/2024
CHPG2331	810	-14.7%	156,360	279	27,450	649	(161)	28,000	6.0	07/10/2024
CHPG2332	810	-19.0%	106,780	310	27,450	654	(156)	28,500	6.0	07/11/2024
CHPG2333	830	-7.8%	22,640	338	27,450	655	(175)	29,000	6.0	05/12/2024
CHPG2334	640	-5.9%	2,510	371	27,450	496	(144)	29,500	8.0	07/01/2025
CHPG2335	590	-6.4%	18,490	30	27,450	375	(215)	27,110	4.0	01/02/2024
CHPG2336	1,040	-3.7%	6,300	121	27,450	598	(442)	28,110	4.0	02/05/2024
CHPG2337	1,140	0.0%	0	183	27,450	607	(533)	29,670	4.0	03/07/2024
CHPG2338	1,500	0.0%	0	275	27,450	773	(727)	30,000	4.0	03/10/2024
CHPG2339	4,200	0.0%	0	366	27,450	1,841	(2,359)	30,220	2.0	02/01/2025
CHPG2340	2,220	0.0%	0	111	27,450	1,302	(918)	25,000	3.0	22/04/2024
CHPG2341	2,030	-5.1%	5,890	198	27,450	1,225	(805)	30,000	2.0	18/07/2024
CHPG2342	830	-4.6%	56,170	322	27,450	619	(211)	24,000	10.0	19/11/2024
CMBB2306	1,720	11.0%	26,690	141	18,850	1,532	(188)	16,970	1.7	22/05/2024
CMBB2308	280	3.7%	148,370	27	18,850	208	(72)	18,500	4.0	29/01/2024
CMBB2309	520	8.3%	12,520	121	18,850	328	(192)	19,000	4.0	02/05/2024
CMBB2310	390	-26.4%	1,000	20	18,850	242	(148)	19,000	2.0	22/01/2024



CMBB2311	960	1.1%	2,130	121	18,850	657	(303)	19,000	2.0	02/05/2024
CMBB2312	1,220	-1.6%	1,620	212	18,850	785	(435)	19,500	2.0	01/08/2024
CMBB2313	530	0.0%	0	72	18,850	170	(360)	21,000	2.0	14/03/2024
CMBB2314	590	-1.7%	260	218	18,850	350	(240)	20,000	4.0	07/08/2024
CMBB2315	860	-20.4%	220	371	18,850	505	(355)	20,000	4.0	07/01/2025
CMBB2316	690	-6.8%	4,790	121	18,850	184	(506)	18,000	10.0	02/05/2024
CMBB2317	660	-1.5%	30,240	230	18,850	291	(369)	20,000	5.0	19/08/2024
CMBB2318	1,010	2.0%	17,420	261	18,850	627	(383)	18,000	4.0	19/09/2024
CMSN2302	1,690	28.0%	7,100	141	68,400	1,301	(389)	66,000	6.0	22/05/2024
CMSN2305	360	16.1%	14,390	57	68,400	138	(222)	76,790	10.0	28/02/2024
CMSN2306	230	-32.4%	3,950	51	68,400	71	(159)	80,000	10.0	22/02/2024
CMSN2307	720	9.1%	7,720	174	68,400	270	(450)	83,000	10.0	24/06/2024
CMSN2309	40	-87.1%	109,670	27	68,400	6	(34)	85,000	8.0	29/01/2024
CMSN2310	40	-87.1%	95,600	20	68,400	4	(36)	83,000	8.0	22/01/2024
CMSN2311	690	13.1%	11,880	212	68,400	294	(396)	88,500	8.0	01/08/2024
CMSN2312	150	-72.2%	70	35	68,400	1	(149)	98,100	5.0	06/02/2024
CMSN2313	930	1.1%	8,360	279	68,400	527	(403)	80,000	10.0	07/10/2024
CMSN2314	200	-41.2%	290	30	68,400	35	(165)	79,000	10.0	01/02/2024
CMSN2315	560	7.7%	14,770	121	68,400	189	(371)	82,000	10.0	02/05/2024
CMSN2316	1,260	0.0%	0	275	68,400	421	(839)	83,980	10.0	03/10/2024
CMSN2317	2,030	0.0%	0	366	68,400	617	(1,413)	86,870	8.0	02/01/2025
CMWVG2305	2,270	8.1%	9,960	141	42,450	2,128	(142)	35,660	4.0	22/05/2024
CMWVG2307	60	-72.7%	6,590	27	42,450	22	(38)	50,000	8.0	29/01/2024
CMWVG2308	50	-84.9%	149,490	20	42,450	7	(43)	52,000	5.0	22/01/2024
CMWVG2309	350	-25.5%	69,430	121	42,450	194	(156)	54,000	5.0	02/05/2024
CMWVG2310	680	-2.9%	2,260	212	42,450	389	(291)	54,500	5.0	01/08/2024
CMWVG2311	40	-92.3%	69,650	35	42,450	4	(36)	58,900	3.0	06/02/2024
CMWVG2312	650	-23.5%	8,270	112	42,450	214	(436)	56,000	3.0	23/04/2024
CMWVG2313	740	-2.6%	13,680	218	42,450	500	(240)	50,000	6.0	07/08/2024
CMWVG2314	620	-3.1%	4,210	371	42,450	421	(199)	52,000	10.0	07/01/2025
CMWVG2315	430	0.0%	27,090	121	42,450	96	(334)	48,890	20.0	02/05/2024
CMWVG2316	760	-5.0%	480	232	42,450	625	(135)	48,000	6.0	21/08/2024
CMWVG2317	800	0.0%	0	111	42,450	252	(548)	50,000	6.0	22/04/2024
CMWVG2318	1,710	-3.4%	12,250	198	42,450	930	(780)	42,000	6.0	18/07/2024
CNVL2303	720	-4.0%	2,350	79	16,750	429	(291)	17,330	4.0	21/03/2024
CNVL2305	1,200	0.8%	320	174	16,750	704	(496)	17,000	4.0	24/06/2024
CPDR2303	2,280	-3.8%	5,440	79	27,000	1,913	(367)	19,890	4.0	21/03/2024
CPDR2305	2,350	-5.2%	38,070	174	27,000	2,081	(269)	20,220	4.0	24/06/2024
CPOW2304	130	-50.0%	1,040	79	11,250	2	(128)	16,330	2.0	21/03/2024
CPOW2305	70	-69.6%	19,540	51	11,250	2	(68)	15,000	2.0	22/02/2024
CPOW2306	260	0.0%	11,450	174	11,250	40	(220)	16,000	2.0	24/06/2024
CPOW2308	280	0.0%	9,660	104	11,250	102	(178)	12,000	5.0	15/04/2024
CPOW2309	220	-4.4%	16,130	134	11,250	62	(158)	14,500	2.0	15/05/2024
CPOW2310	40	-90.0%	2,690	20	11,250	1	(39)	14,000	1.0	22/01/2024
CPOW2311	20	-95.0%	1,610	35	11,250	0	(20)	15,500	1.0	06/02/2024
CPOW2312	210	-22.2%	2,360	30	11,250	59	(151)	12,220	2.0	01/02/2024
CPOW2313	900	0.0%	0	183	11,250	253	(647)	12,890	2.0	03/07/2024
CPOW2314	1,150	0.0%	0	275	11,250	343	(807)	13,110	2.0	03/10/2024
CPOW2315	1,320	0.0%	0	366	11,250	400	(920)	13,460	2.0	02/01/2025
CSHB2301	480	2.1%	25,090	30	10,950	154	(326)	11,330	2.0	01/02/2024
CSHB2302	930	0.0%	0	121	10,950	273	(657)	12,000	2.0	02/05/2024
CSHB2303	1,210	0.0%	0	182	10,950	327	(883)	12,350	2.0	02/07/2024
CSHB2304	500	-7.4%	22,910	183	10,950	176	(324)	11,670	5.0	03/07/2024
CSHB2305	570	1.8%	47,420	275	10,950	173	(397)	12,560	5.0	03/10/2024
CSHB2306	1,810	0.0%	0	366	10,950	515	(1,295)	12,780	2.0	02/01/2025
CSTB2306	1,130	13.0%	62,600	141	27,750	1,027	(103)	30,000	2.0	22/05/2024
CSTB2310	260	-7.1%	182,650	57	27,750	182	(78)	30,330	5.0	28/02/2024
CSTB2312	510	-5.6%	10	170	27,750	281	(229)	33,330	5.0	20/06/2024
CSTB2313	650	0.0%	0	261	27,750	329	(321)	35,560	5.0	19/09/2024

CSTB2314	180	-41.9%	3,950	51	27,750	86	(94)	32,220	5.0	22/02/2024
CSTB2315	170	-10.5%	930	80	27,750	86	(84)	34,330	5.0	22/03/2024
CSTB2316	370	-2.6%	12,070	174	27,750	178	(192)	36,330	5.0	24/06/2024
CSTB2318	490	-5.8%	105,500	134	27,750	347	(143)	32,000	4.0	15/05/2024
CSTB2319	600	-17.8%	5,810	104	27,750	322	(278)	27,000	9.0	15/04/2024
CSTB2321	210	-43.2%	48,760	27	27,750	194	(16)	29,000	4.0	29/01/2024
CSTB2322	960	-16.5%	20,830	121	27,750	459	(501)	30,000	4.0	02/05/2024
CSTB2323	230	-39.5%	29,720	20	27,750	153	(77)	29,000	4.0	22/01/2024
CSTB2324	540	-6.9%	360,550	121	27,750	380	(160)	31,000	4.0	02/05/2024
CSTB2325	830	-5.7%	84,510	212	27,750	563	(267)	31,500	4.0	01/08/2024
CSTB2326	1,010	-5.6%	30	112	27,750	470	(540)	33,000	2.0	23/04/2024
CSTB2327	490	-5.8%	6,160	218	27,750	360	(130)	32,000	6.0	07/08/2024
CSTB2328	530	-14.5%	153,310	371	27,750	378	(152)	33,000	8.0	07/01/2025
CSTB2329	160	-52.9%	640	30	27,750	56	(104)	31,890	4.0	01/02/2024
CSTB2330	480	-4.0%	31,820	121	27,750	210	(270)	34,000	4.0	02/05/2024
CSTB2331	520	-7.1%	71,460	183	27,750	235	(285)	35,000	5.0	03/07/2024
CSTB2332	720	-7.7%	96,520	275	27,750	335	(385)	35,890	5.0	03/10/2024
CSTB2333	3,270	0.0%	0	366	27,750	1,116	(2,154)	36,110	2.0	02/01/2025
CSTB2334	2,070	0.5%	25,670	232	27,750	1,391	(679)	27,000	3.0	21/08/2024
CSTB2335	1,360	0.0%	0	111	27,750	470	(890)	31,000	3.0	22/04/2024
CSTB2336	570	-3.4%	17,410	136	27,750	336	(234)	31,000	5.0	17/05/2024
CSTB2337	1,030	-1.9%	17,880	322	27,750	696	(334)	27,000	7.0	19/11/2024
CTCB2302	2,230	7.2%	19,320	141	32,100	2,040	(190)	27,000	3.0	22/05/2024
CTCB2304	160	-56.8%	35,800	27	32,100	114	(46)	34,500	4.0	29/01/2024
CTCB2305	400	0.0%	0	20	32,100	290	(110)	32,000	4.0	22/01/2024
CTCB2306	1,030	3.0%	9,240	121	32,100	700	(330)	32,000	4.0	02/05/2024
CTCB2307	1,190	2.6%	10	212	32,100	722	(468)	34,000	4.0	01/08/2024
CTCB2308	420	-26.3%	20,180	72	32,100	194	(226)	37,000	3.0	14/03/2024
CTCB2309	1,550	3.3%	120	265	32,100	993	(557)	35,000	3.0	23/09/2024
CTCB2310	550	0.0%	5,430	279	32,100	387	(163)	35,000	8.0	07/10/2024
CTCB2311	1,930	0.0%	0	111	32,100	894	(1,036)	32,000	3.0	22/04/2024
CTPB2304	640	0.0%	2,830	121	17,300	197	(443)	18,890	4.0	02/05/2024
CTPB2305	770	-1.3%	14,820	183	17,300	243	(527)	19,330	4.0	03/07/2024
CTPB2306	2,060	0.5%	2,030	275	17,300	602	(1,458)	19,890	2.0	03/10/2024
CVHM2302	960	6.7%	40,070	141	43,000	496	(464)	50,000	4.0	22/05/2024
CVHM2305	60	-73.9%	22,730	57	43,000	12	(48)	57,780	8.0	28/02/2024
CVHM2306	50	-76.2%	1,530	51	43,000	3	(47)	60,670	8.0	22/02/2024
CVHM2307	220	-15.4%	9,060	174	43,000	73	(147)	62,670	8.0	24/06/2024
CVHM2309	50	-77.3%	25,320	27	43,000	0	(50)	62,000	8.0	29/01/2024
CVHM2310	40	-87.1%	15,920	20	43,000	0	(40)	59,000	5.0	22/01/2024
CVHM2311	460	-8.0%	2,080	212	43,000	213	(247)	60,500	5.0	01/08/2024
CVHM2312	310	-34.0%	90,630	121	43,000	144	(166)	56,000	5.0	02/05/2024
CVHM2313	560	-8.2%	40,500	279	43,000	373	(187)	50,000	10.0	07/10/2024
CVHM2314	190	-13.6%	32,340	30	43,000	45	(145)	48,890	8.0	01/02/2024
CVHM2315	510	-10.5%	89,410	121	43,000	187	(323)	50,890	8.0	02/05/2024
CVHM2316	780	-4.9%	2,000	183	43,000	282	(498)	51,230	8.0	03/07/2024
CVHM2317	1,020	-1.9%	1,950	275	43,000	384	(636)	52,350	8.0	03/10/2024
CVHM2318	2,090	0.0%	0	366	43,000	748	(1,342)	53,460	5.0	02/01/2025
CVHM2319	950	-5.9%	880	111	43,000	230	(720)	52,000	5.0	22/04/2024
CVIB2302	1,180	31.1%	7,670	141	19,800	1,203	23	19,150	1.7	22/05/2024
CVIB2304	760	-2.6%	1,180	218	19,800	516	(244)	20,000	4.0	07/08/2024
CVIB2305	560	-1.8%	19,630	371	19,800	332	(228)	22,000	6.0	07/01/2025
CVIB2306	2,280	5.1%	3,240	232	19,800	1,919	(361)	17,000	2.0	21/08/2024
CVIB2307	940	3.3%	32,710	230	19,800	428	(512)	21,000	4.0	19/08/2024
CVIC2304	280	0.0%	0	79	44,000	22	(258)	59,890	8.0	21/03/2024
CVIC2305	130	-53.6%	100	51	44,000	4	(126)	61,110	8.0	22/02/2024
CVIC2306	1,030	14.4%	290	174	44,000	85	(945)	62,220	8.0	24/06/2024
CVIC2308	530	-3.6%	39,830	218	44,000	328	(202)	50,000	10.0	07/08/2024
CVIC2309	600	-14.3%	11,300	279	44,000	344	(256)	52,000	10.0	07/10/2024

CVIC2310	260	-18.8%	13,320	30	44,000	43	(217)	50,000	8.0	01/02/2024
CVIC2311	380	-9.5%	15,250	58	44,000	68	(312)	52,000	8.0	29/02/2024
CVIC2312	780	-4.9%	2,660	183	44,000	221	(559)	52,350	10.0	03/07/2024
CVIC2313	1,020	-1.9%	1,490	275	44,000	303	(717)	53,460	10.0	03/10/2024
CVIC2314	2,670	0.0%	0	366	44,000	739	(1,931)	54,570	5.0	02/01/2025
CVNM2304	530	-1.9%	53,060	57	68,300	262	(268)	68,250	9.6	28/02/2024
CVNM2305	430	-2.3%	10	51	68,300	148	(282)	70,500	9.6	22/02/2024
CVNM2306	870	2.4%	3,930	174	68,300	281	(589)	72,630	9.6	24/06/2024
CVNM2308	850	2.4%	43,660	121	68,300	457	(393)	68,490	7.9	02/05/2024
CVNM2309	110	-79.3%	1,660	35	68,300	2	(108)	81,400	5.0	06/02/2024
CVNM2310	610	-4.7%	5,710	218	68,300	147	(463)	79,410	9.9	07/08/2024
CVNM2311	960	-3.0%	150	371	68,300	285	(675)	79,410	9.9	07/01/2025
CVNM2312	110	-63.3%	80	30	68,300	1	(109)	79,410	9.9	01/02/2024
CVNM2313	370	2.8%	10,920	121	68,300	26	(344)	83,360	9.9	02/05/2024
CVNM2314	1,090	0.0%	0	275	68,300	116	(974)	86,250	7.9	03/10/2024
CVNM2315	3,290	0.0%	0	366	68,300	309	(2,981)	88,230	4.0	02/01/2025
CVNM2316	1,350	0.0%	100	111	68,300	583	(767)	64,520	9.9	22/04/2024
CVPB2305	1,130	0.9%	19,580	104	18,850	834	(296)	17,160	2.9	15/04/2024
CVPB2308	60	-70.0%	178,960	27	18,850	34	(26)	20,970	3.8	29/01/2024
CVPB2309	270	0.0%	128,170	121	18,850	173	(97)	21,450	3.8	02/05/2024
CVPB2310	250	-45.7%	100	20	18,850	71	(179)	20,490	1.9	22/01/2024
CVPB2311	1,140	0.9%	30,420	121	18,850	664	(476)	19,540	1.9	02/05/2024
CVPB2312	1,500	3.5%	180	212	18,850	844	(656)	20,020	1.9	01/08/2024
CVPB2313	160	-63.6%	20	35	18,850	12	(148)	23,260	1.9	06/02/2024
CVPB2314	370	-7.5%	2,590	218	18,850	215	(155)	22,880	3.8	07/08/2024
CVPB2315	400	0.0%	5,560	371	18,850	231	(169)	23,350	5.7	07/01/2025
CVPB2316	370	-7.5%	17,690	121	18,850	98	(272)	22,360	4.8	02/05/2024
CVPB2317	500	-9.1%	200	183	18,850	174	(326)	22,880	3.8	03/07/2024
CVPB2318	730	0.0%	0	275	18,850	247	(483)	23,420	3.8	03/10/2024
CVPB2319	2,600	0.0%	0	366	18,850	614	(1,986)	23,950	1.9	02/01/2025
CVPB2320	930	0.0%	0	111	18,850	248	(682)	20,970	2.9	22/04/2024
CVPB2321	590	-4.8%	55,420	230	18,850	373	(217)	18,000	7.0	19/08/2024
CVPB2322	780	-1.3%	16,860	261	18,850	463	(317)	20,000	4.0	19/09/2024
CVRE2303	820	9.3%	5,610	141	23,100	498	(322)	25,000	3.0	22/05/2024
CVRE2306	100	-54.6%	1,380	57	23,100	19	(81)	29,330	5.0	28/02/2024
CVRE2307	70	-63.2%	10,230	51	23,100	8	(62)	30,330	5.0	22/02/2024
CVRE2308	300	-9.1%	9,130	174	23,100	89	(211)	31,330	5.0	24/06/2024
CVRE2310	20	-86.7%	55,180	27	23,100	1	(19)	30,000	6.0	29/01/2024
CVRE2311	30	-86.4%	59,610	20	23,100	1	(29)	29,000	4.0	22/01/2024
CVRE2312	440	-2.2%	38,220	121	23,100	172	(268)	27,500	4.0	02/05/2024
CVRE2313	470	-17.5%	6,070	212	23,100	220	(250)	29,500	4.0	01/08/2024
CVRE2314	20	-92.9%	4,750	35	23,100	0	(20)	34,100	3.0	06/02/2024
CVRE2315	300	-9.1%	61,170	279	23,100	142	(158)	30,000	8.0	07/10/2024
CVRE2316	130	-56.7%	2,050	30	23,100	5	(125)	29,000	4.0	01/02/2024
CVRE2317	240	-22.6%	17,470	121	23,100	84	(156)	30,000	4.0	02/05/2024
CVRE2318	450	-4.3%	60,100	183	23,100	131	(319)	31,000	4.0	03/07/2024
CVRE2319	700	0.0%	0	275	23,100	209	(491)	31,780	4.0	03/10/2024
CVRE2320	2,680	0.0%	0	366	23,100	575	(2,105)	32,330	2.0	02/01/2025
CVRE2321	590	0.0%	10	80	23,100	56	(534)	29,000	4.0	22/03/2024
CVRE2322	1,290	-5.8%	36,320	198	23,100	766	(524)	24,000	3.0	18/07/2024

(\*) 歐式交易方式，以現金交易

(\*\*) PHS 採用 Black-Scholes 估價方式

## 期投資股

股票代碼	證券所	現時價格	目標價*	報告日	預期 2023 年盈利 (十億越盾)	PE Forward	PB Forward
GAS	HOSE	75,600	87,300	12/19/2023	12,352	16.5	2.8
BID	HOSE	43,000	55,800	12/7/2023	25,522	11.0	1.8
FRT	HOSE	105,300	117,700	12/7/2023	305	45.5	9.3
NLG	HOSE	36,600	40,600	12/7/2023	631	18.5	1.5
TCM	HOSE	40,750	55,300	11/28/2023	221	15.5	1.7
DPR	HOSE	31,700	44,000	11/27/2023	300	10.4	1.1
GEG	HOSE	12,900	18,900	11/23/2023	208	18.8	1.6
MWG	HOSE	42,450	65,900	11/17/2023	356	165.2	2.5
SIP	HOSE	65,100	83,400	11/17/2023	1,123	9.7	3.1
DPM	HOSE	34,000	35,000	11/15/2023	900	13.1	1.2
SAB	HOSE	63,500	88,050	11/15/2023	5,639	17.7	3.7
VCB	HOSE	83,500	87,300	11/14/2023	37,497	13.0	2.2
STK	HOSE	25,700	34,450	11/13/2023	82	19.3	1.3
TCB	HOSE	32,100	45,100	11/10/2023	18,401	7.0	1.0
FMC	HOSE	45,500	59,400	11/7/2023	272	10.4	1.3
DCM	HOSE	32,350	38,900	10/25/2023	1,823	11.3	1.9
KDH	HOSE	30,850	40,900	10/23/2023	1,008	29.1	2.1
VCG	HOSE	24,400	33,000	10/18/2023	492	30.9	1.7
VRE	HOSE	23,100	39,400	10/16/2023	4,036	22.7	2.6
POW	HOSE	11,250	14,800	9/22/2023	1,817	23.6	1.1
VPB	HOSE	18,850	24,400	9/21/2023	14,007	11.8	1.0
ANV	HOSE	31,000	44,600	9/20/2023	574	10.3	1.7
BSR	UPCOM	18,691	20,200	8/30/2023	7,288	8.7	1.1
VNM	HOSE	68,300	73,100	8/25/2023	9,365	16.3	4.9
MSH	HOSE	36,600	49,350	8/23/2023	270	13.7	2.0
DGW	HOSE	52,300	50,800	8/14/2023	440	18.8	3.1
IDC	HNX	51,200	48,527	8/3/2023	48,527	6.1	2.8
PNJ	HOSE	86,000	89,000	8/3/2023	1,729	12.2	3.0
NT2	HOSE	24,600	32,500	8/2/2023	671	13.9	2.1
STB	HOSE	27,750	38,000	7/14/2023	7,259	9.9	1.6
PLX	HOSE	34,550	45,100	7/5/2023	3,513	18.3	2.5
ACB	HOSE	24,450	25,400	6/30/2023	14,955	6.6	1.3
CTG	HOSE	27,200	39,700	6/13/2023	19,121	10.0	1.5
MBB	HOSE	18,850	27,200	6/13/2023	21,242	5.8	1.2
HDB	HOSE	19,900	23,170	6/13/2023	10,216	6.2	1.3
TPB	HOSE	17,300	24,000	6/13/2023	6,732	5.7	1.0
OCB	HOSE	13,450	22,700	6/13/2023	4,354	7.2	1.1
VIB	HOSE	19,800	29,300	6/13/2023	9,378	6.6	1.5
LPB	HOSE	16,050	18,800	6/13/2023	4,925	6.6	1.1
MSB	HOSE	13,000	21,900	6/13/2023	4,803	9.1	1.4
SHB	HOSE	10,950	15,600	6/13/2023	8,035	6.0	0.9
DHG	HOSE	110,000	111,600	6/13/2023	1,061	13.8	3.0
IMP	HOSE	57,000	68,000	6/13/2023	286	15.9	2.2
QTP	UPCOM	14,811	23,900	6/13/2023	1,300	8.3	1.6
PVS	HNX	37,900	30,700	6/13/2023	1,059	16.8	1.2
MPC	UPCOM	17,151	19,200	6/13/2023	597	12.9	1.3
VHM	HOSE	43,000	83,100	6/13/2023	29,034	12.5	2.3
KBC	HOSE	31,550	32,000	6/13/2023	2,073	11.9	1.3
HPG	HOSE	27,450	35,400	6/13/2023	7,698	16.6	1.2
SBT	HOSE	13,300	16,700	6/13/2023	827	15.7	1.1
PVI	HNX	44,800	47,002	12/19/2022	996	13.8	1.3
BMI	HOSE	21,250	25,190	12/19/2022	427	9.0	1.0
BVH	HOSE	39,600	70,900	12/19/2022	2,967	17.7	2.3

VHC	HOSE	75,200	69,000	12/19/2022	1,510	8.4	1.5
SZC	HOSE	43,000	42,700	12/19/2022	585	7.5	2.6
GVR	HOSE	20,950	29,755	12/19/2022	5,521	27.8	2.1
LHG	HOSE	29,500	42,250	12/19/2022	653	3.5	1.2
PVT	HOSE	26,700	26,900	12/19/2022	831	14.1	1.2
TRA	HOSE	85,100	117,400	12/19/2022	349	13.9	2.8

資料來源: PHFM 收集

\*若除權交易日發生在報告日後將影響目標價

### 分析師認證

這份報告由 Pham Quang Chuong - 富鑫證券股份公司研究員製作。負責籌備本研究報告之全部或部份內容之研究分析師、策略分析師、研究人員以茲聲明，任何研究分析師、策略分析師、研究人員在於本研究報告所提出之觀點，皆精確反映出其對於該發行機構與證券之個人意見。各研究分析師、策略分析師、研究人員均保證，其報酬在過去與未來，絕對沒有任何一部分是直接或間接與研究分析師、策略分析師、研究人員在此研究報告中所呈現之特定推薦或觀點有關。

### 評等指標定義

**加碼**= 預估其未來之潛在上漲空間大於10%。

**觀望**= 預估其未來之潛在漲跌空間將在下上10%之間。

**減碼**= 預估其未來之潛在下跌空間大於10%。

**未評等**= 本股票並不在富鑫證券之評等涵蓋範圍，或者尚未上市。

績效表現根據12個月的總回報(包含股息)所評定。

### 富鑫證券股份公司

地址：21st Floor, Phu My Hung Building, 08 Hoang Van Thai Street, Tan Phu Ward, District 7, HCMC.

電話號碼：(84-28) 5 413 5479

傳真號碼：+84 28 5413 5473

### 胡志明市

#### 富美興交易室

地址：Ground Floor, CR2-08, 107 Ton Dat Tien, Tan Phu Ward, District 7, Ho Chi Minh City

電話號碼：(84-28) 5 413 5478

傳真號碼：+84 28 5413 5473

#### Tan Binh 分行

地址：Park Legend Building, 251 Hoang Van Thu Street, Ward 2, Tan Binh District, HCMC

電話號碼：(84-28) 3813 2401

傳真號碼：(84-28) 3813 2415

#### 第三郡分行

地址：4th & 5th Floor, D&D Tower, 458 Nguyen Thi Minh Khai, Ward 2, District 3, HCMC

電話號碼：(84-28) 382 08068

傳真號碼：(84-28) 3820 8206

#### 第一郡分行

地址：Room 1003A, 10th Floor, No. 81-83-83B-85 Ham Nghi Street, Nguyen Thai Binh Ward, District 1, HCMC

電話號碼：(84-28) 3 535 6060

傳真號碼：(84-28) 3 535 2912

### 河內市

#### Ha Noi 分行

地址：5th Floor, Vinafor Building, No.127 Lo Duc, Dong Mac Ward, Hai Ba Trung District, Ha Noi

電話號碼：(84-24) 3 933 4566

傳真號碼：(84-24) 3 933 4820

#### Thanh Xuan 分行

地址：5th Floor, UDIC Complex Building, N04 Hoang Dao Thuy, Trung Hoa Ward, Cau Giay District, Ha Noi

電話號碼：(84-24) 6 250 9999

傳真號碼：(84-24) 6 250 6666

### 海防市

#### 海防分行

地址：2nd Floor, Eliteco Building No.18 Tran Hung Dao, Hoang Van Thu Ward, Hong Bang District, Hai Phong

電話號碼：(84-225) 384 1810

傳真號碼：(84-225) 384 1801