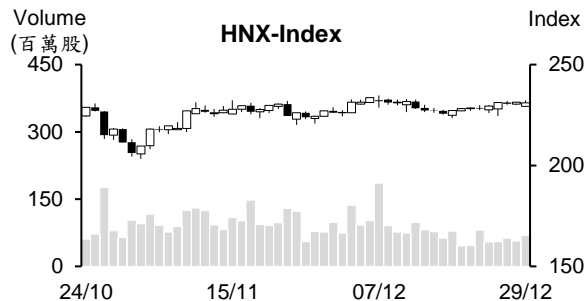
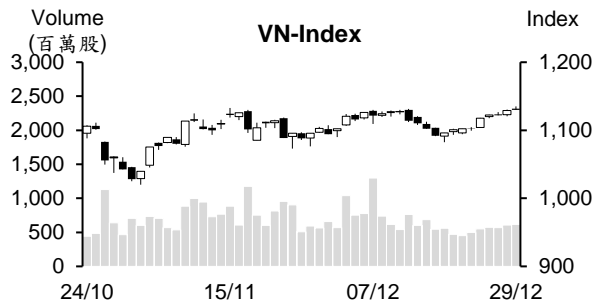


日期	星期一 12/25	星期二 12/26	星期三 12/27	星期四 12/28	星期五 12/29	平均
收盤 (HOSE)	1,117.66	1,122.25	1,121.99	1,128.93	1,129.93	1,124.15
漲跌 +/-	14.60	4.59	-0.26	6.94	1.00	5.37
漲跌 %	1.32%	0.41%	-0.02%	0.62%	0.09%	0.48%
撮合股數 (百萬股)	551.04	575.48	570.94	608.69	616.69	584.57
撮合成交值 (十億越盾)	12,035.44	13,043.12	12,209.81	12,977.33	13,098.52	12,672.84
外資 (十億越盾)	-121.94	-309.96	114.10	443.43	342.07	93.54
收盤 (VN30)	1,111.86	1,115.52	1,115.94	1,128.51	1,131.46	1,120.66
漲跌 +/-	14.41	3.66	0.42	12.57	2.95	6.80
漲跌 %	1.31%	0.33%	0.04%	1.13%	0.26%	0.61%
撮合股數 (百萬股)	136.66	151.87	128.76	167.31	179.37	152.79
撮合成交值 (十億越盾)	4,186.71	4,606.45	3,830.55	4,971.42	5,067.97	4,532.62
外資 (十億越盾)	-130.21	-112.31	120.74	91.31	37.25	1.35
收盤 (HNX)	229.45	231.26	230.60	231.35	231.04	230.74
漲跌 +/-	1.18	1.81	-0.66	0.75	-0.31	0.55
漲跌 %	0.52%	0.79%	-0.29%	0.33%	-0.13%	0.24%
撮合股數 (百萬股)	54.28	54.87	62.93	56.22	69.09	59.48
撮合成交值 (十億越盾)	1,053.91	1,119.24	1,170.39	1,035.10	1,264.11	1,128.55
外資 (十億越盾)	4.69	-26.75	-4.42	11.22	29.93	2.93



市場概況

2023 年最後一周越股交易氣氛較為熱絡。VN 指數收在最近十一周以來之最高價位。指標股上漲，配合銀行族群在整理後也上漲，支持上周指數多數交易時間維持走升；HNX 指數同步收紅。整體來看，上周量能明顯擴增，外資也呈現加碼。

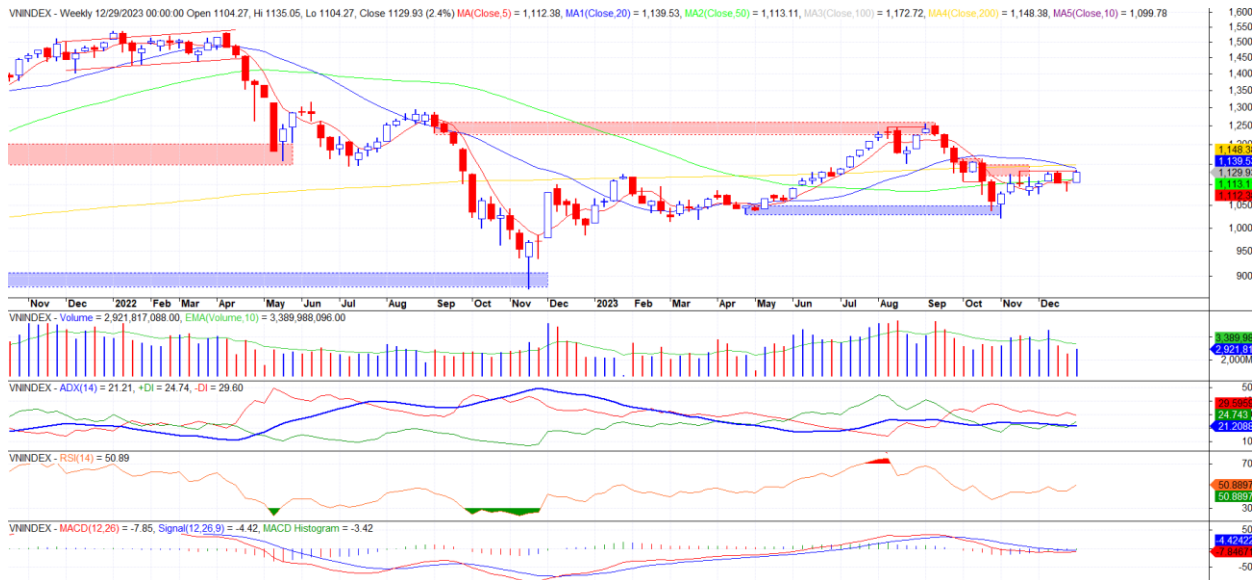
技術分析

上周 VN 指數出現大紅棒。指數連續五個交易日上漲。然指數在上周五逼近 1132 點高點時呈現震盪 (K 線出現上影像)，加以處於超買之股票檔數明顯增加，顯示盤勢可能出現小幅修正，1100-1105 點為目前指數之支撐區間。我們預期在指數震盪後仍機會突破 1132 點高點。若能突破此價位，盤勢將恢復中期上升走勢，上漲目標價位將為 1200-1230 點。河內部分，上周 HNX 指數也上漲，但周線的技術指標尚未出現明顯變化。日線圖部分，指數守穩在會合的均線之上，配合量能逐漸擴增，支持指數有機會突破 235 點。若能突破此價位，盤勢將恢復中期上升走勢，上漲目標價位將為 247-255 點。整體而言，上週的走勢支持兩大指數有機會突破高點並將恢復中期上升走勢。操作上建議投資人可趁著盤勢震盪時以小額度逐漸加碼，工業不動產、鋼鐵、科技、石油、畜牧、證券、不動產及電力等類股為投資標的。

越南股市一週速報

2024年1月2日

VN-Index



HNX-Index



市場統計

前五名成交量

HOSE				HNX			
股票代碼	收盤價 (越盾)	漲跌 %	成交量 (股)	股票代碼	收盤價 (越盾)	漲跌 %	成交量 (股)
HPG	27,950	3.33%	125,826,078	SHS	18,900	2.16%	62,954,193
HAG	13,200	-2.22%	124,670,045	CEO	22,700	0.00%	37,239,410
VND	22,250	3.49%	87,917,792	HUT	20,200	4.12%	21,116,088
VIX	17,100	2.40%	84,930,825	MBS	22,700	0.44%	13,680,539
GEX	23,600	3.96%	84,174,570	PVS	38,000	-0.78%	13,345,783

前五名成交值

HOSE				HNX			
股票代碼	收盤價 (越盾)	漲跌 %	成交值 (十億越盾)	股票代碼	收盤價 (越盾)	漲跌 %	成交值 (十億越盾)
HPG	27,950	3.33%	3,493.4	SHS	18,900	2.16%	1,182.9
SSI	32,800	1.39%	2,220.9	CEO	22,700	0.00%	852.6
DIG	26,750	3.68%	2,021.8	IDC	52,100	1.96%	550.9
GEX	23,600	3.96%	1,968.3	PVS	38,000	-0.78%	516.0
VND	22,250	3.49%	1,937.2	HUT	20,200	4.12%	420.9

影響指數統計

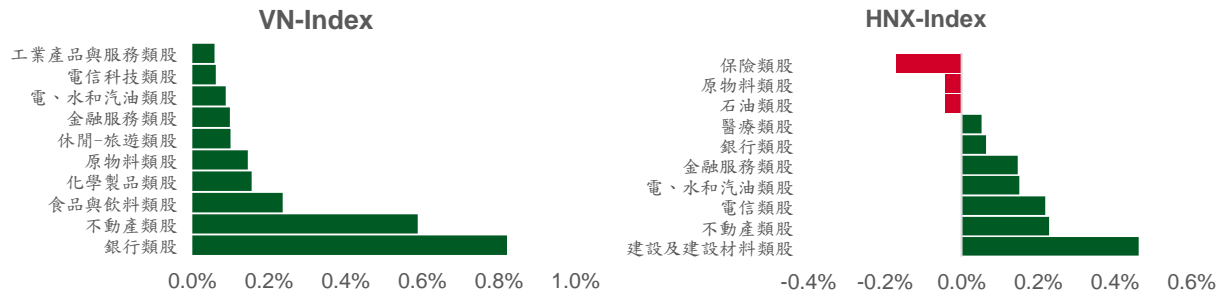
推升指數的前五名股

HOSE				HNX			
股票代碼	收盤價 (越盾)	漲跌 %	影響指數 %	股票代碼	收盤價 (VND)	漲跌 %	影響指數 %
VHM	43,200	7.20%	0.28%	HUT	20,200	4.12%	0.23%
VPB	19,200	5.79%	0.19%	HTP	24,100	40.12%	0.21%
MSN	67,000	6.35%	0.13%	NTP	39,500	7.92%	0.12%
VIC	44,600	3.36%	0.12%	DTK	11,000	4.76%	0.11%
BID	43,400	2.24%	0.12%	IDC	52,100	1.96%	0.11%

拖累指數的前五名股

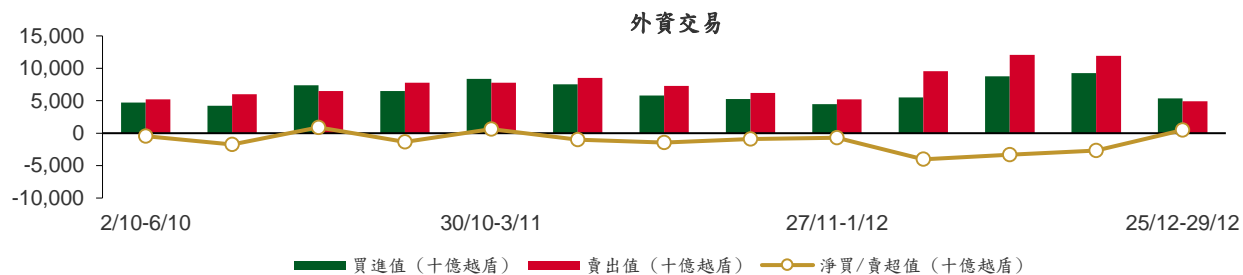
HOSE				HNX			
股票代碼	收盤價 (越盾)	漲跌 %	影響指數 %	股票代碼	收盤價 (越盾)	漲跌 %	影響指數 %
VCB	80,300	-0.74%	-0.08%	PTI	36,700	-13.65%	-0.15%
LGC	51,200	-6.91%	-0.02%	PVS	38,000	-0.78%	-0.05%
HDG	27,600	-5.15%	-0.01%	VIF	17,300	-2.26%	-0.05%
HAG	13,200	-2.22%	-0.01%	HGM	36,000	-23.40%	-0.04%
QCG	10,050	-6.94%	0.00%	VNT	33,600	-14.07%	-0.03%

影響指數統計



外資交易行情 (股票)

證交所	買進成交量 (百萬股)	買進金額 (十億越盾)	賣出成交量 (百萬股)	賣出金額 (十億越盾)	淨買/賣成 交易 (百萬股)	淨買/賣超值 (十億越盾)
HOSE	195.02	5,251.78	180.17	4,784.09	14.86	467.69
HNX	5.64	129.06	5.27	114.39	0.37	14.66
總計	200.66	5,380.83	185.43	4,898.48	15.23	482.35



前五名淨買超

HOSE				HNX			
股票代碼	收盤價 (越盾)	淨買成交量 (股)	淨買超值 (十億越盾)	股票代碼	收盤價 (越盾)	淨買成交量 (股)	淨買超值 (十億越盾)
HCM	34,200	3,428,328	115.13	IDC	52,100	616,155	31.93
VCB	80,300	969,755	80.86	TNG	20,000	240,272	4.87
HSG	22,800	3,508,666	79.65	SHS	18,900	199,324	4.84
PVD	28,300	2,359,452	66.57	NRC	4,800	190,000	0.93
STB	27,950	2,394,210	66.23	VGS	23,100	29,702	0.69

前五名淨賣超

HOSE				HNX			
股票代碼	收盤價 (越盾)	淨賣成交量 (股)	淨賣超值 (十億越盾)	股票代碼	收盤價 (越盾)	淨賣成交量 (股)	淨賣超值 (十億越盾)
GMD	70,500	(2,426,625)	(174.19)	PVS	38,000	(418,147)	(16.15)
VNM	67,600	(2,549,469)	(173.31)	CEO	22,700	(216,500)	(4.96)
GAS	75,500	(1,006,506)	(76.22)	VCS	55,000	(60,710)	(3.33)
SSI	32,800	(2,221,695)	(72.51)	NVB	10,500	(128,900)	(1.37)
SHB	10,800	(6,591,991)	(71.05)	TIG	12,500	(101,400)	(1.24)

分析師認證

這份報告由 Pham Quang Chuong - 富鑫證券股份公司的研究員製作。負責籌備本研究報告之全部或部份內容之研究分析師、策略分析師、研究人員以茲聲明，任何研究分析師、策略分析師、研究人員在於本研究報告所提出之觀點，皆精確反映出其對於該發行機構與證券之個人意見。各研究分析師、策略分析師、研究人員均保證，其報酬在過去與未來，絕對沒有任何一部分是直接或間接與研究分析師、策略分析師、研究人員在此研究報告中所呈現之特定推薦或觀點有關。

免責聲明

以上資訊乃基於相信為可靠之來源所彙編，惟本公司不負責其完整性與準確性。本日報並不作為買賣任何股票之推薦或邀約。富鑫證券與其相關子公司、管理人員與職員皆可能持有上述之任何證券。富鑫證券（或其任何相關子公司）隨時可能對上述之任何公司進行或承攬投資銀行業務或其他業務。本報告中包含的所有意見與估計，代表我們截至此日期所作之判斷，其後若有任何因素導致更動，本公司恕不另行通知。

富鑫證券股份公司

地址：21st Floor, Phu My Hung Building, 08 Hoang Van Thai St, Tan Phu Ward. District 7, HCM.

電話號碼：(84-28) 5 413 5479

傳真號碼：+84 28 5413 5473

胡志明市

富美興交易室

地址：Ground Floor CR2-08, 107 Ton Dat Tien Street, Tan Phu Ward, District 7, HCMC

電話號碼：(84-28) 5 413 5478

傳真號碼：+84 28 5413 5473

Tan Binh 分行

地址：Park Legend Building 251 Hoang Van Thu, Ward 2, Tan Binh District, HCMC

電話號碼：(84-28) 3 813 2401

傳真號碼：(84-28) 3 813 2415

第三郡分行

地址：Floor 4th & 5th, D&D Tower, 458 Nguyen Thi Minh Khai Street, District 3, HCMC

電話號碼：(84-28) 382 08068

傳真號碼：(84-28) 3820 8206

第一郡分行

地址：Floor 10th, 1003A, Ruby Building, 81-83-83B-85 Ham Nghi Street, Nguyen Thai Binh Ward, District 1.

電話號碼：(84-28) 3 535 6060

傳真號碼：(84-28) 3 535 2912

河內市

Ha Noi 分行

地址：Floor 5. Vinafor Building 127 Lo Duc St Hai Ba Trung District, Hanoi

電話號碼：(84-24) 3 933 4566

傳真號碼：(84-24) 3 933 4820

Thanh Xuan 分行

地址：Floor 5. UDIC Complex Building N04 Hoang Dao Thuy, Trung Hoa Ward, Cau Giay District, HaNoi.

電話號碼：(84-24) 6 250 9999

傳真號碼：(84-24) 6 250 6666

海防市

海防分行

地址：Floor 2. Eliteco Building 18 Tran Hung Dao Street, Hong Bang District, Hai Phong

電話號碼：(84-225) 384 1810

傳真號碼：(84-225) 384 1801