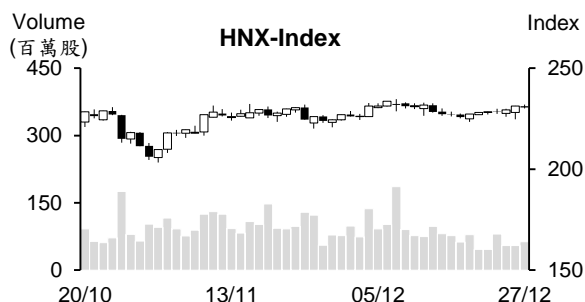
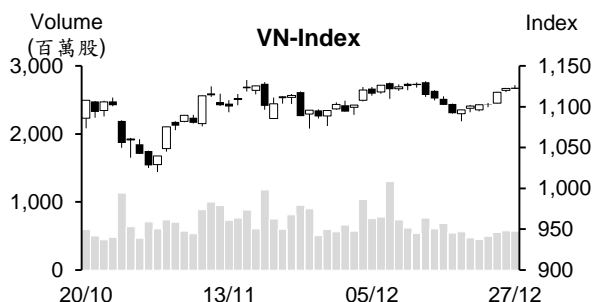


## 越股行情

27/12/2023	HOSE		VN30		HNX	
收盤價	1,121.99	-0.02%	1,115.94	0.04%	230.60	-0.29%
成交股數(百萬股)	<b>777.00</b>	<b>20.48%</b>	<b>264.13</b>	<b>47.31%</b>	<b>67.04</b>	<b>8.80%</b>
撮合股數(百萬股)	<b>570.94</b>	<b>-0.79%</b>	<b>128.76</b>	<b>-15.22%</b>	<b>62.93</b>	<b>14.68%</b>
與最近 20 日之平均比較	663.40	-13.94%	162.32	-20.68%	83.59	-24.72%
成交值(十億越盾)	<b>19,339</b>	<b>31.16%</b>	<b>9,410</b>	<b>76.08%</b>	<b>1,223</b>	<b>1.29%</b>
撮合成交值(十億越盾)	<b>12,210</b>	<b>-6.39%</b>	<b>3,831</b>	<b>-16.84%</b>	<b>1,170</b>	<b>4.57%</b>
與最近 20 日之平均比較	13,757	-11.24%	4,719	-18.82%	1,630	-28.20%
上漲家數	219	38%	13	43%	81	36%
下跌家數	250	43%	13	43%	75	33%
持平家數	111	19%	4	13%	71	31%



## 市場概況

今日 VN 指數多數交易時間上漲。可惜，午盤後半段獲利了結賣壓開始湧現，使指數最終 以小黑作收。上漲及下跌檔數較為平衡(下跌檔數佔 43%)。證券、畜牧及煤炭類股為市場交焦點(價量同步擴增)。然不動產族群則拖累盤勢。今日雖然撮合成交值較昨日略微縮減，但整體成交量高出平均水位，主要為 VHM 的議價。值得注意的是外資轉賣為買。

## 技術分析

VN 指數小跌，量能維持高出最近十日平均成交量。由於 MA5、20 及 50 均線與 MA200 均線會合，整體盤勢仍趨於 1073 至 1132 點區間游走。另外，指數收在 MA5 之上，加以 MA5 與 MA20 出現黃金交叉，顯示指數有機會回升至區間上緣(1132 點)，今日盤勢僅是出現小幅震盪而已；河內部分，與 HOSE 盤勢相似，HNX 指數雖收黑，但仍守穩在 MA5 及 20 均線之上，預期指數仍有機會向上測試 234 點(MA100)。整體而言，兩大指數可能將向上測試區間上緣，操作上建議投資人可趁著盤勢小幅震盪時調節投資部位，優先選擇第四季獲利成長及基本面佳之股票。

**建議股名單: QNS (加碼)**

**觀察股名單: GMD、AGR**

(請參考第 2 頁)

## 當日調整股名單

次號	股票代碼	評等	評等日	現時價格	買入區間	持股表現	目標價	預期獲利	停損價	預期損失	備註
1	QNS	加碼	28/12/23	45.3	45.3	0.0%	50	10.4%	44	-2.9%	QNS 有機會回升。

次號	股票代碼	評等	評等日	現時價格	支撐/壓力	停損	技術指標
1	GMD	觀察買進	28/12/23	71.8	77-78	68	最近兩個交易日 GMD 僅修正(小 K 線)，量能逐漸萎縮→這可能 GMD 在大漲後已出現技術性修正◇投資人可在 70-70.5 買進。
2	AGR	觀察買進	28/12/23	16.2	17.1-17.7	15.6	AGR 在 15.5-16 支撐區間呈現量縮橫向游走 + 最近幾個交易日量能擴增→預期該股將展開上升走勢。

## 投資組合部位

次號	股票代碼	評等	評等日	現時價格	買入區間	持股表現	目標價	預期獲利	停損價	預期損失	備註
1	MBB	加碼	20/12/23	18.4	18.15	1.4%	19.4	6.9%	17.9	-1.4%	
2	PNJ	加碼	21/12/23	85.3	80.3	6.2%	92	14.6%	78.1	-3%	
3	MSN	加碼	22/12/23	67	63.7	5.2%	71.6	12.4%	59.9	-6%	
4	CTI	加碼	26/12/23	15.25	14.85	2.7%	17	14.5%	14	-6%	
5	VIB	加碼	27/12/23	19.2	19.15	0.3%	21.7	13.3%	18.4	-4%	

### 隔夜拆款利率呈現上升

據越南國家銀行 (SBV) 之最新數據顯示，12 月 25 日隔夜年拆款利率已由上周五的 0.25% 上升至 0.74%，較 11 月底上升 0.6%。1 周、2 周及 1 個月之年拆款利率分別為 1.76%、1.74% 及 1.57%，較上週五分別上漲 1.2%、0.57%、0.1%。

雖然低於 1 個月期之拆款利率大幅上升，但 3 個月的拆款利率較 11 月底下跌 0.46%。這顯示拆款利率僅暫時呈現上升。

### 2023 年湧入越南的 FDI 註冊資金近 366 億美元，較去年增加 32%。

12 月 26 日投資計畫部外國投資局消息指出，截至 12 月 20 日為止，FDI 註冊資金較去年同期成長 32% 至近 366 億美元、FDI 執行資金同步增長 3.5% 至 232 億美元。其中，新 FDI 案件大幅增加 56.6% 至 3,188 件，註冊資金同步增長 62.2% 至近 201.9 億美元。另外，FDI 增資項目的註冊資金擴增 14% 至 1,262 件，然註冊資金縮減 22.1% 至 79 億多美元。購買股份的註冊資金成長 65.7% 至 85 億美元。

新 FDI 案件主要集中在胡志明市、海防、廣寧、北江、太平、河內、北寧、義安、平陽、同奈等地區。目前這 10 個地區的新 FDI 案件佔全年新 FDI 案件的 78.6%，佔整體註冊資金的 74.4%。

2023 年國際資金湧入越南 18 個領域。其中，湧入製造業的 FDI 資金最多 (佔整體 FDI 註冊資金的 64.2%)，來到 235 億美元 (較去年同期成長 39.9%)。其次為不動產業 (佔整體 FDI 註冊資金的逾 12.7%)，來到 46.7 億美元 (較去年同期增長 4.8%)。

新加坡為越南最大投資來源國，註冊資金較去年同期成長 5.4% 至 68 億美元，佔整體 FDI 註冊資金的 18.6%。

### 贖回公司債券擴增，目前 103 家公司左右逾期償還本金及利息

2023 年 12 月債券發價值較去年同期增長 3 倍至 16.7 兆多越盾，但較 11 月縮減 57%。今年前十二個月債券發行價值較去年同期萎縮 1%。

從今年初至 12 月 22 日，國庫單位發行 296.678 兆越盾的政府債券，達成第四季計畫的 36% 及年度計畫的 74%。

財務-銀行為 12 月最大發行者 (佔 79%)，平均年利率約 5.1% - 7.5%。越南先鋒商業股份銀行 (TPBank) 為最大發行者，發行價值為 6.298 億越盾 (3 兆越盾之債券年利率為 5.8%，3.298 兆越盾的債券年利率為 7.03%)，債券期限為 2-10 年。值得注意的是 Vinhomes 發行的債券之利率最高 (12%)，發行價值為 2 兆越盾。

今年前十二個月公司債券發行價值為 268 兆越盾，較去年同期縮減 1%。平均年利率為 8.3%，高於去年同期的 7.9% 平均水位。銀行為最大發行者 (佔 51%)，發行價值約 138.3 兆越盾 (較去年同期增加 1%)。

12 月提前贖回的公司債券價值較 11 月擴增 94% 至 21.2 兆越南盾，累計贖回價值約 227 兆越盾 (較去年同期增長 1%)。其中，銀行債券的提前贖回價值最多 (佔 49%)，其次為不動產 (佔 14%) 及建築業 (佔 13%)。

另外，截至 12 月 22 日為止，103 家公司左右逾期或延期支付債券本金及利息，價值約為 192.6 兆越南盾，佔整體債餘額的近 19%。其中，不動產債券佔逾期償還本的約 70%。

資料來源：Cafef、Fireant、Vietstock

**自 12 月 27 日 VietinBank 持續調降存款利率，使低於 1 年的年存款利率僅為 3.5%**

據越南工商商業股份銀行 (VietinBank-CTG) 之新存款利率顯示，低於 12 個月期之年存款利率調降 0.4 - 0.5%。其中 1 個月至 3 個月、3 個月至低於 6 個月、6 個月至 12 個月之年存款利率分別由 2.6%、3% 及 4% 回落至 2.2%、2.5% 及 3.5%。然 12 個月至 24 個月的年存款利率維持在 5%，24 個月之上的年存款利率為 5.3%。

在不到半個月，VietinBank 已連續兩次調降存款利率。截至 6 月底為止，Agribank、BIDV、Vietcombank 及 VietinBank 之客戶存款餘額分別為 1,686 兆越盾、1,546 兆越盾、1,327 兆越盾及 1,310 兆越盾。

**Viglacera 計劃 2024 年獲利維持在 1.216 兆越盾**

Viglacera 股份公司 (HoSE: VGC) 計劃明年營收將萎縮 14% 至 13.468 兆越盾、稅前盈餘將縮減 60 億越盾至 1.216 兆越盾。另外，VGC 也計劃母公司營收及說錢盈餘將分別萎縮 11.3% 及 16% 至 5 兆越盾收及 1.1 兆越盾。

**Hoa Sen 公司將合作成立不動產公司，投資資金為 1-3 兆越盾**

Hoa Sen 股份公司 (HoSE: HSG) 董事會於 12 月 26 日已通過有關 Hoa Sen Saigon 股份公司之成立。HSG 在這家公司的投資比率為 40%，其他 60% 是來自其他創始股東。Hoa Sen Saigon 股份公司將投資辦公大樓、貿易商場及房屋等項目 (1-3 兆越盾)。

資料來源：Cafef、Vietstock、Fireant

## 市場統計

### 撮合統計

#### 推升指數的前五名股票

HOSE				HNX			
股票代碼	收盤價 (越盾)	漲跌 %	影響指數 %	股票代碼	收盤價 (VND)	漲跌 %	影響指數 %
MSN	67,000	1.21%	0.03%	HTP	20,500	8.47%	0.05%
TPB	17,350	2.06%	0.02%	SHS	18,800	0.53%	0.03%
BCM	62,600	0.48%	0.01%	KSV	30,400	1.33%	0.03%
HNG	4,280	7.00%	0.01%	PMC	87,000	9.43%	0.02%
VSH	47,800	2.80%	0.01%	CDN	27,600	2.22%	0.02%

#### 拖累指數的前五名股票

HOSE				HNX			
股票代碼	收盤價 (越盾)	漲跌 %	影響指數 %	股票代碼	收盤價 (越盾)	漲跌 %	影響指數 %
SAB	62,100	-0.96%	-0.02%	NVB	10,800	-4.42%	-0.09%
LGC	51,200	-6.91%	-0.02%	PTI	38,700	-7.42%	-0.08%
VCB	82,700	-0.12%	-0.01%	HUT	19,500	-1.02%	-0.06%
VGC	53,600	-1.83%	-0.01%	VNR	22,200	-3.48%	-0.04%
FPT	96,900	-0.31%	-0.01%	CEO	22,800	-0.87%	-0.03%

#### 前五名成交量

HOSE				HNX			
股票代碼	收盤價 (越盾)	漲跌 %	成交量 (股)	股票代碼	收盤價 (越盾)	漲跌 %	成交量 (千股)
VND	22,000	0.69%	21,421,940	SHS	18,800	0.53%	14,868,378
VIX	17,100	0.00%	19,919,955	CEO	22,800	-0.87%	8,090,760
HAG	13,850	1.47%	19,870,707	MBS	22,800	0.44%	3,100,056
HPG	27,750	-0.18%	19,860,170	PVS	38,700	-0.26%	2,966,843
GEX	23,350	-0.43%	19,831,615	HUT	19,500	-1.02%	2,811,341

#### 前五名成交值

HOSE				HNX			
股票代碼	收盤價 (越盾)	漲跌 %	成交值 (十億越盾)	股票代碼	收盤價 (越盾)	漲跌 %	成交值 (十億越盾)
HPG	27,750	-0.18%	553.5	SHS	18,800	0.53%	281.6
SSI	32,800	0.15%	530.6	CEO	22,800	-0.87%	185.7
HCM	33,400	1.98%	481.0	PVS	38,700	-0.26%	115.3
VND	22,000	0.69%	475.2	IDC	52,100	0.00%	85.5
GEX	23,350	-0.43%	466.3	MBS	22,800	0.44%	71.1

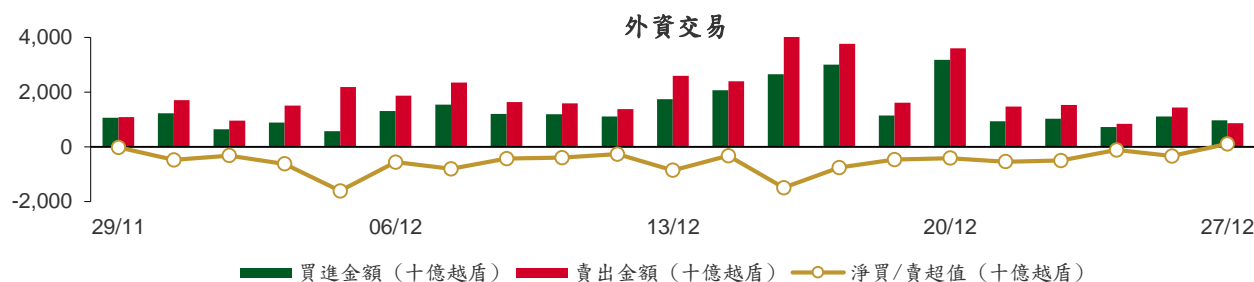
## 議價交易

### 前五名股

HOSE			HNX		
股票代碼	成交量 (股)	成交值 (十億越盾)	股票代碼	成交量 (股)	成交值 (十億越盾)
VHM	90,225,200	4,038.26	IDC	380,000	19.06
EIB	31,404,168	574.82	GKM	339,000	11.57
VPB	17,627,400	330.05	MST	1,215,000	6.32
MSN	4,721,700	311.53	SDT	1,161,000	5.22
TCB	8,480,000	261.77	DXP	274,700	3.85

## 外資交易行情 (股票)

證交所	買進成交量 (百萬股)	買進金額 (十億越盾)	賣出成交量 (百萬股)	賣出金額 (十億越盾)	淨買/賣成 交易 (百萬股)	淨買/賣超值 (十億越盾)
HOSE	34.73	953.08	32.50	838.98	2.24	114.10
HNX	0.62	14.67	0.60	19.09	0.02	(4.42)
<b>總計</b>	<b>35.35</b>	<b>967.75</b>	<b>33.10</b>	<b>858.07</b>	<b>2.25</b>	<b>109.68</b>



### 前五名買進

HOSE				HNX			
股票代碼	收盤價 (越盾)	成交量 (股)	成交值 (十億越盾)	股票代碼	收盤價 (越盾)	成交量 (股)	成交值 (十億越盾)
FPT	96,900	935,800	97.32	PVS	38,700	130,000	5.07
HCM	33,400	2,393,579	79.93	IDC	52,100	64,900	3.38
MWG	42,850	1,577,400	67.58	TNG	20,100	110,100	2.24
FUEVFNVD	25,750	2,307,100	59.45	SHS	18,800	100,100	1.90
VHM	41,900	1,062,145	44.63	CEO	22,800	26,000	0.60

### 前五名賣出

HOSE				HNX			
股票代碼	收盤價 (越盾)	成交量 (股)	成交值 (十億越盾)	股票代碼	收盤價 (越盾)	成交量 (股)	成交值 (十億越盾)
FPT	96,900	953,724	99.07	PVS	38,700	250,500	9.74
FUEVFNVD	25,750	2,424,570	62.46	CEO	22,800	143,200	3.29
VNM	67,500	731,129	49.52	VCS	54,900	48,600	2.66
CTG	26,850	1,818,300	48.82	SHS	18,800	50,300	0.95
MWG	42,850	1,055,100	45.24	IDC	52,100	14,445	0.75

### 前五名淨買超

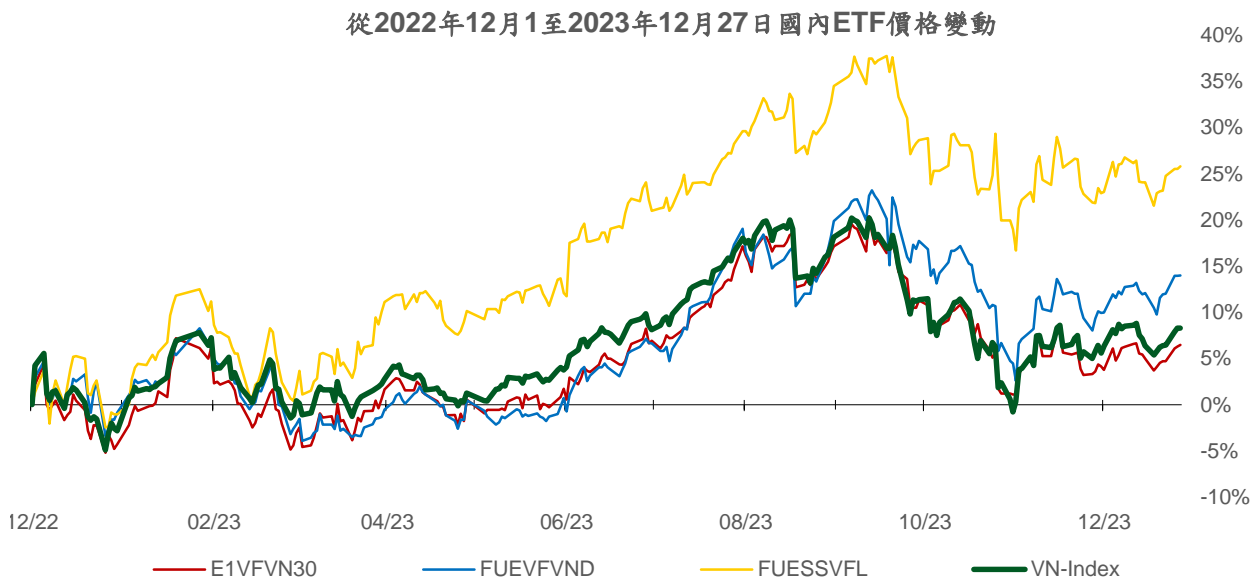

HOSE				HNX			
股票代碼	收盤價 (越盾)	淨買成交量 (股)	淨買超值 (十億越盾)	股票代碼	收盤價 (越盾)	淨買成交量 (股)	淨買超值 (十億越盾)
HCM	33,400	1,665,879	55.68	IDC	52,100	50,455	2.63
TPB	17,350	2,450,600	42.24	TNG	20,100	105,200	2.14
MSN	67,000	448,186	30.05	SHS	18,800	49,800	0.95
VHM	41,900	681,437	28.65	NRC	4,900	120,000	0.59
VCB	82,700	276,915	22.99	PVI	44,800	4,000	0.18

## 前五名淨賣超

HOSE				HNX			
股票代碼	收盤價 (越盾)	淨賣成交量 (股)	淨賣超值 (十億越盾)	股票代碼	收盤價 (越盾)	淨賣成交量 (股)	淨賣超值 (十億越盾)
VNM	67,500	(523,529)	(35.44)	PVS	38,700	(120,500)	(4.68)
HDG	27,600	(789,500)	(22.21)	CEO	22,800	(117,200)	(2.69)
GMD	71,800	(285,305)	(20.52)	VCS	54,900	(48,400)	(2.65)
BID	43,000	(401,787)	(17.26)	PLC	31,100	(10,600)	(0.33)
NLG	37,100	(371,400)	(13.92)	NVB	10,800	(29,000)	(0.31)

## ETF 交易

價格統計					外資交易			
ETF 代碼	收盤價 (越盾)	漲跌 (%)	成交量 (股)	成交值 (十億越盾)	ETF 代碼	買進金額 (十億越盾)	賣出金額 (十億越盾)	淨超值 (十億越盾)
E1VFN30	19,270	0.2%	618,205	11.93	E1VFN30	10.84	9.12	1.71
FUEMAV30	13,280	0.2%	2,800	0.04	FUEMAV30	0.03	0.00	0.03
FUESSV30	13,770	0.2%	5,600	0.08	FUESSV30	0.04	0.02	0.02
FUESSV50	16,650	-0.8%	33,332	0.55	FUESSV50	0.01	0.31	(0.31)
FUESSVFL	18,240	0.2%	43,400	0.79	FUESSVFL	0.71	0.24	0.47
FUEVFVND	25,750	0.0%	2,746,827	70.78	FUEVFVND	59.45	62.46	(3.01)
FUEVN100	15,140	0.3%	52,612	0.80	FUEVN100	0.56	0.00	0.56
FUEIP100	8,060	0.0%	0	0.00	FUEIP100	0.00	0.00	0.00
FUEKIV30	7,370	1.0%	3,400	0.03	FUEKIV30	0.03	0.01	0.02
FUEDCMID	10,690	0.5%	2,800	0.03	FUEDCMID	0.01	0.00	0.01
FUEKIVFS	10,400	0.3%	200	0.00	FUEKIVFS	0.00	0.00	0.00
FUEMAVND	10,800	0.0%	0	0.00	FUEMAVND	0.00	0.00	0.00
FUEFCV50	12,780	-0.2%	5,100	0.07	FUEFCV50	0.00	0.00	0.00
FUEBFVND	12,510	0.0%	0	0.00	FUEBFVND	0.00	0.00	0.00
<b>總計</b>			<b>3,514,276</b>	<b>85.07</b>	<b>總計</b>	<b>71.67</b>	<b>72.16</b>	<b>(0.49)</b>



## 權證資訊

權證代碼(*)	收盤價 (越盾)	漲跌 (%)	成交量	到期的 天數	標的股 票之價 格 (越盾)	權證 理論 價格 (越盾) (**)	與收盤價 的差異 (越盾)	履約價 格(越盾)	行使比 例 n:1	最後交易日
CACB2303	430	0.0%	10,280	33	23,300	306	(124)	22,500	4.0	29/01/2024
CACB2304	1,470	0.0%	0	271	23,300	808	(662)	23,000	3.0	23/09/2024
CACB2305	700	7.7%	1,570	285	23,300	337	(363)	24,000	6.0	07/10/2024
CACB2306	1,630	0.6%	17,810	204	23,300	887	(743)	22,000	3.0	18/07/2024
CACB2307	700	1.5%	31,360	236	23,300	234	(466)	25,000	6.0	19/08/2024
CFPT2305	3,220	0.0%	430	110	96,900	3,056	(164)	67,210	9.9	15/04/2024
CFPT2307	2,390	-0.4%	9,420	33	96,900	2,283	(107)	79,070	7.9	29/01/2024
CFPT2308	2,220	0.5%	1,160	26	96,900	2,152	(68)	80,060	7.9	22/01/2024
CFPT2309	2,710	1.5%	12,770	127	96,900	2,268	(442)	80,060	7.9	02/05/2024
CFPT2310	2,680	-0.4%	49,430	218	96,900	1,940	(740)	84,510	7.9	01/08/2024
CFPT2311	1,190	-0.8%	8,820	78	96,900	954	(236)	88,960	9.9	14/03/2024
CFPT2312	1,900	-5.0%	10	41	96,900	1,327	(573)	91,530	4.9	06/02/2024
CFPT2313	1,440	2.1%	20,540	224	96,900	606	(834)	100,000	10.0	07/08/2024
CFPT2314	1,960	0.5%	17,730	377	96,900	854	(1,106)	100,000	10.0	07/01/2025
CFPT2315	3,270	0.0%	0	117	96,900	2,233	(1,037)	80,000	8.0	22/04/2024
CFPT2316	2,520	-0.4%	15,370	204	96,900	1,716	(804)	82,000	10.0	18/07/2024
CFPT2317	1,470	0.0%	34,020	328	96,900	492	(978)	101,000	15.0	19/11/2024
CHDB2304	830	2.5%	400	85	19,300	470	(360)	18,280	3.5	21/03/2024
CHDB2305	640	-1.5%	1,200	57	19,300	383	(257)	18,470	3.5	22/02/2024
CHDB2306	1,020	1.0%	3,000	180	19,300	446	(574)	19,340	3.5	24/06/2024
CHPG2307	1,250	0.8%	8,320	1	27,750	1,271	21	22,670	4.0	28/12/2023
CHPG2309	1,740	0.0%	62,160	147	27,750	1,708	(32)	24,000	3.0	22/05/2024
CHPG2312	970	1.0%	7,100	1	27,750	993	23	23,780	4.0	28/12/2023
CHPG2313	1,320	2.3%	23,230	63	27,750	1,215	(105)	23,330	4.0	28/02/2024
CHPG2314	3,350	0.0%	20,390	62	27,750	3,254	(96)	21,450	2.0	27/02/2024
CHPG2315	1,700	0.0%	0	176	27,750	819	(881)	27,780	4.0	20/06/2024
CHPG2316	1,250	0.0%	2,920	267	27,750	900	(350)	28,890	4.0	19/09/2024
CHPG2317	680	1.5%	1,860	57	27,750	573	(107)	26,890	4.0	22/02/2024
CHPG2318	560	0.0%	7,770	86	27,750	416	(144)	29,220	4.0	22/03/2024
CHPG2319	850	2.4%	4,710	180	27,750	596	(254)	30,110	4.0	24/06/2024
CHPG2321	1,730	0.6%	38,220	110	27,750	1,481	(249)	24,500	3.0	15/04/2024
CHPG2322	1,890	5.0%	27,570	201	27,750	1,309	(581)	30,000	2.0	15/07/2024
CHPG2324	470	0.0%	68,620	7	27,750	470	(0)	26,000	4.0	03/01/2024
CHPG2325	360	-2.7%	137,460	33	27,750	383	23	27,500	4.0	29/01/2024
CHPG2326	740	0.0%	33,800	127	27,750	725	(15)	27,500	4.0	02/05/2024
CHPG2327	510	-33.8%	3,290	26	27,750	372	(138)	29,000	2.0	22/01/2024
CHPG2328	1,560	-4.3%	220	127	27,750	1,225	(335)	28,500	2.0	02/05/2024
CHPG2329	2,040	-7.7%	4,750	218	27,750	1,573	(467)	29,000	2.0	01/08/2024
CHPG2330	360	-29.4%	11,940	78	27,750	334	(26)	31,000	3.0	14/03/2024
CHPG2331	840	1.2%	2,650	285	27,750	686	(154)	28,000	6.0	07/10/2024
CHPG2332	860	1.2%	1,620	316	27,750	689	(171)	28,500	6.0	07/11/2024
CHPG2333	870	1.2%	16,370	344	27,750	690	(180)	29,000	6.0	05/12/2024
CHPG2334	660	1.5%	9,990	377	27,750	522	(138)	29,500	8.0	07/01/2025
CHPG2335	670	9.8%	50	36	27,750	450	(220)	27,110	4.0	01/02/2024
CHPG2336	1,100	7.8%	10	127	27,750	655	(445)	28,110	4.0	02/05/2024
CHPG2337	1,140	0.0%	0	189	27,750	657	(483)	29,670	4.0	03/07/2024
CHPG2338	1,500	0.0%	520	281	27,750	823	(677)	30,000	4.0	03/10/2024
CHPG2339	4,200	0.0%	0	372	27,750	1,939	(2,261)	30,220	2.0	02/01/2025
CHPG2340	2,210	0.0%	0	117	27,750	1,395	(815)	25,000	3.0	22/04/2024
CHPG2341	2,150	0.5%	11,580	204	27,750	1,323	(827)	30,000	2.0	18/07/2024
CHPG2342	860	0.0%	46,940	328	27,750	645	(215)	24,000	10.0	19/11/2024
CMBB2305	440	-2.2%	45,710	1	18,400	468	28	14,420	8.5	28/12/2023
CMBB2306	1,590	0.0%	47,580	147	18,400	1,353	(237)	16,970	1.7	22/05/2024
CMBB2308	240	4.4%	131,370	33	18,400	162	(78)	18,500	4.0	29/01/2024



CMBB2309	460	2.2%	22,480	127	18,400	280	(180)	19,000	4.0	02/05/2024
CMBB2310	330	-34.0%	10	26	18,400	184	(146)	19,000	2.0	22/01/2024
CMBB2311	900	-3.2%	1,860	127	18,400	559	(341)	19,000	2.0	02/05/2024
CMBB2312	1,200	-4.0%	20	218	18,400	688	(512)	19,500	2.0	01/08/2024
CMBB2313	390	-25.0%	8,410	78	18,400	136	(254)	21,000	2.0	14/03/2024
CMBB2314	540	-1.8%	1,650	224	18,400	306	(234)	20,000	4.0	07/08/2024
CMBB2315	810	-1.2%	4,540	377	18,400	453	(357)	20,000	4.0	07/01/2025
CMBB2316	680	-8.1%	3,380	127	18,400	159	(521)	18,000	10.0	02/05/2024
CMBB2317	640	0.0%	36,350	236	18,400	255	(385)	20,000	5.0	19/08/2024
CMBB2318	980	-2.0%	13,890	267	18,400	562	(418)	18,000	4.0	19/09/2024
CMSN2302	1,660	-5.1%	2,950	147	67,000	1,183	(477)	66,000	6.0	22/05/2024
CMSN2305	320	10.3%	14,330	63	67,000	121	(199)	76,790	10.0	28/02/2024
CMSN2306	230	-34.3%	43,960	57	67,000	63	(167)	80,000	10.0	22/02/2024
CMSN2307	680	7.9%	4,100	180	67,000	242	(438)	83,000	10.0	24/06/2024
CMSN2309	50	-83.9%	179,680	33	67,000	7	(43)	85,000	8.0	29/01/2024
CMSN2310	50	-83.9%	26,220	26	67,000	6	(44)	83,000	8.0	22/01/2024
CMSN2311	650	12.1%	18,460	218	67,000	265	(385)	88,500	8.0	01/08/2024
CMSN2312	150	-72.2%	410	41	67,000	1	(149)	98,100	5.0	06/02/2024
CMSN2313	890	6.0%	1,670	285	67,000	483	(407)	80,000	10.0	07/10/2024
CMSN2314	230	-32.4%	800	36	67,000	33	(197)	79,000	10.0	01/02/2024
CMSN2315	530	8.2%	12,010	127	67,000	168	(362)	82,000	10.0	02/05/2024
CMSN2316	1,240	0.0%	0	281	67,000	384	(856)	83,980	10.0	03/10/2024
CMSN2317	2,030	2.5%	1,000	372	67,000	568	(1,462)	86,870	8.0	02/01/2025
CMWG2304	440	2.3%	6,510	1	42,850	463	23	33,680	19.8	28/12/2023
CMWG2305	2,390	-0.4%	72,670	147	42,850	2,227	(163)	35,660	4.0	22/05/2024
CMWG2307	80	-65.2%	19,240	33	42,850	39	(41)	50,000	8.0	29/01/2024
CMWG2308	60	-82.4%	37,610	26	42,850	18	(42)	52,000	5.0	22/01/2024
CMWG2309	390	-22.0%	58,010	127	42,850	225	(165)	54,000	5.0	02/05/2024
CMWG2310	720	-2.7%	3,760	218	42,850	425	(295)	54,500	5.0	01/08/2024
CMWG2311	50	-90.9%	89,140	41	42,850	9	(41)	58,900	3.0	06/02/2024
CMWG2312	720	-18.2%	5,970	118	42,850	255	(465)	56,000	3.0	23/04/2024
CMWG2313	800	-1.2%	3,700	224	42,850	539	(261)	50,000	6.0	07/08/2024
CMWG2314	640	0.0%	5,800	377	42,850	443	(197)	52,000	10.0	07/01/2025
CMWG2315	470	0.0%	1,130	127	42,850	108	(362)	48,890	20.0	02/05/2024
CMWG2316	820	0.0%	2,150	238	42,850	668	(152)	48,000	6.0	21/08/2024
CMWG2317	840	0.0%	0	117	42,850	288	(552)	50,000	6.0	22/04/2024
CMWG2318	1,770	-0.6%	18,350	204	42,850	984	(786)	42,000	6.0	18/07/2024
CNVL2303	710	0.0%	2,580	85	16,800	454	(256)	17,330	4.0	21/03/2024
CNVL2305	1,100	-0.9%	130	180	16,800	724	(376)	17,000	4.0	24/06/2024
CPDR2303	2,300	-2.1%	830	85	27,650	2,074	(226)	19,890	4.0	21/03/2024
CPDR2305	2,470	-0.4%	12,680	180	27,650	2,229	(241)	20,220	4.0	24/06/2024
CPOW2304	80	-65.2%	80,400	85	11,150	3	(77)	16,330	2.0	21/03/2024
CPOW2305	100	-56.5%	70	57	11,150	3	(97)	15,000	2.0	22/02/2024
CPOW2306	260	-3.7%	1,880	180	11,150	40	(220)	16,000	2.0	24/06/2024
CPOW2308	280	0.0%	10,340	110	11,150	98	(182)	12,000	5.0	15/04/2024
CPOW2309	240	-7.7%	13,870	140	11,150	61	(179)	14,500	2.0	15/05/2024
CPOW2310	50	-87.2%	780	26	11,150	2	(48)	14,000	1.0	22/01/2024
CPOW2311	40	-90.2%	12,490	41	11,150	1	(39)	15,500	1.0	06/02/2024
CPOW2312	270	-10.0%	2,740	36	11,150	63	(207)	12,220	2.0	01/02/2024
CPOW2313	900	0.0%	0	189	11,150	245	(655)	12,890	2.0	03/07/2024
CPOW2314	1,150	0.0%	0	281	11,150	332	(818)	13,110	2.0	03/10/2024
CPOW2315	1,340	0.0%	110	372	11,150	388	(952)	13,460	2.0	02/01/2025
CSHB2301	480	-2.0%	24,670	36	10,750	137	(343)	11,330	2.0	01/02/2024
CSHB2302	900	0.0%	0	127	10,750	247	(653)	12,000	2.0	02/05/2024
CSHB2303	1,210	0.0%	0	188	10,750	299	(911)	12,350	2.0	02/07/2024
CSHB2304	550	1.9%	1,250	189	10,750	161	(389)	11,670	5.0	03/07/2024
CSHB2305	570	0.0%	54,700	281	10,750	160	(410)	12,560	5.0	03/10/2024
CSHB2306	1,760	0.0%	0	372	10,750	479	(1,281)	12,780	2.0	02/01/2025
CSTB2305	20	-90.5%	16,310	1	27,400	1	(19)	29,110	5.0	28/12/2023

CSTB2306	1,100	-9.8%	23,740	147	27,400	982	(118)	30,000	2.0	22/05/2024
CSTB2309	10	-95.0%	232,380	1	27,400	0	(10)	30,560	5.0	28/12/2023
CSTB2310	260	-3.7%	89,310	63	27,400	176	(84)	30,330	5.0	28/02/2024
CSTB2312	500	0.0%	0	176	27,400	269	(231)	33,330	5.0	20/06/2024
CSTB2313	620	0.0%	1,240	267	27,400	315	(305)	35,560	5.0	19/09/2024
CSTB2314	190	0.0%	5,020	57	27,400	86	(104)	32,220	5.0	22/02/2024
CSTB2315	170	-5.6%	21,610	86	27,400	85	(85)	34,330	5.0	22/03/2024
CSTB2316	360	-5.3%	8,840	180	27,400	171	(189)	36,330	5.0	24/06/2024
CSTB2318	470	-6.0%	27,320	140	27,400	332	(138)	32,000	4.0	15/05/2024
CSTB2319	760	1.3%	150	110	27,400	307	(453)	27,000	9.0	15/04/2024
CSTB2321	240	-38.5%	6,290	33	27,400	193	(47)	29,000	4.0	29/01/2024
CSTB2322	990	-11.6%	26,660	127	27,400	438	(552)	30,000	4.0	02/05/2024
CSTB2323	260	-25.7%	23,610	26	27,400	157	(103)	29,000	4.0	22/01/2024
CSTB2324	510	-1.9%	490	127	27,400	364	(146)	31,000	4.0	02/05/2024
CSTB2325	800	-10.1%	5,360	218	27,400	540	(260)	31,500	4.0	01/08/2024
CSTB2326	940	0.0%	0	118	27,400	452	(488)	33,000	2.0	23/04/2024
CSTB2327	460	0.0%	11,830	224	27,400	345	(115)	32,000	6.0	07/08/2024
CSTB2328	510	-10.5%	5,890	377	27,400	364	(146)	33,000	8.0	07/01/2025
CSTB2329	150	-54.6%	1,130	36	27,400	61	(89)	31,890	4.0	01/02/2024
CSTB2330	460	0.0%	95,310	127	27,400	202	(258)	34,000	4.0	02/05/2024
CSTB2331	520	-1.9%	111,060	189	27,400	225	(295)	35,000	5.0	03/07/2024
CSTB2332	700	-6.7%	85,210	281	27,400	322	(378)	35,890	5.0	03/10/2024
CSTB2333	3,270	0.0%	0	372	27,400	1,074	(2,196)	36,110	2.0	02/01/2025
CSTB2334	2,050	-9.3%	55,670	238	27,400	1,336	(714)	27,000	3.0	21/08/2024
CSTB2335	1,300	0.0%	0	117	27,400	450	(850)	31,000	3.0	22/04/2024
CSTB2336	550	-6.8%	14,000	142	27,400	322	(228)	31,000	5.0	17/05/2024
CSTB2337	1,020	1.0%	62,460	328	27,400	671	(349)	27,000	7.0	19/11/2024
CTCB2302	2,020	0.0%	18,400	147	30,850	1,722	(298)	27,000	3.0	22/05/2024
CTCB2304	130	-61.8%	25,030	33	30,850	72	(58)	34,500	4.0	29/01/2024
CTCB2305	330	-25.0%	500	26	30,850	185	(145)	32,000	4.0	22/01/2024
CTCB2306	860	-4.4%	5,700	127	30,850	552	(308)	32,000	4.0	02/05/2024
CTCB2307	1,060	1.0%	40	218	30,850	589	(471)	34,000	4.0	01/08/2024
CTCB2308	560	0.0%	0	78	30,850	135	(425)	37,000	3.0	14/03/2024
CTCB2309	1,350	-1.5%	2,660	271	30,850	822	(528)	35,000	3.0	23/09/2024
CTCB2310	480	-4.0%	19,150	285	30,850	321	(159)	35,000	8.0	07/10/2024
CTCB2311	1,800	0.0%	0	117	30,850	699	(1,101)	32,000	3.0	22/04/2024
CTPB2303	190	11.8%	12,540	1	17,350	214	24	15,810	7.2	28/12/2023
CTPB2304	650	6.6%	10,140	127	17,350	210	(440)	18,890	4.0	02/05/2024
CTPB2305	790	4.0%	11,460	189	17,350	255	(535)	19,330	4.0	03/07/2024
CTPB2306	2,090	0.0%	0	281	17,350	624	(1,466)	19,890	2.0	03/10/2024
CVHM2302	1,000	-3.9%	17,790	147	41,900	431	(569)	50,000	4.0	22/05/2024
CVHM2305	80	-63.6%	26,660	63	41,900	10	(70)	57,780	8.0	28/02/2024
CVHM2306	60	-73.9%	390	57	41,900	3	(57)	60,670	8.0	22/02/2024
CVHM2307	240	-14.3%	9,670	180	41,900	63	(177)	62,670	8.0	24/06/2024
CVHM2309	50	-76.2%	47,670	33	41,900	0	(50)	62,000	8.0	29/01/2024
CVHM2310	60	-82.4%	13,800	26	41,900	0	(60)	59,000	5.0	22/01/2024
CVHM2311	440	0.0%	26,950	218	41,900	185	(255)	60,500	5.0	01/08/2024
CVHM2312	300	-31.8%	4,050	127	41,900	123	(177)	56,000	5.0	02/05/2024
CVHM2313	530	0.0%	64,570	285	41,900	335	(195)	50,000	10.0	07/10/2024
CVHM2314	180	-10.0%	38,610	36	41,900	39	(141)	48,890	8.0	01/02/2024
CVHM2315	510	2.0%	9,750	127	41,900	161	(349)	50,890	8.0	02/05/2024
CVHM2316	760	2.7%	4,010	189	41,900	248	(512)	51,230	8.0	03/07/2024
CVHM2317	920	-5.2%	600	281	41,900	343	(577)	52,350	8.0	03/10/2024
CVHM2318	1,930	0.0%	0	372	41,900	677	(1,253)	53,460	5.0	02/01/2025
CVHM2319	840	0.0%	0	117	41,900	197	(643)	52,000	5.0	22/04/2024
CVIB2302	1,080	-5.3%	3,760	147	19,200	1,015	(65)	19,150	1.7	22/05/2024
CVIB2304	670	-4.3%	4,860	224	19,200	443	(227)	20,000	4.0	07/08/2024
CVIB2305	510	-1.9%	2,080	377	19,200	290	(220)	22,000	6.0	07/01/2025
CVIB2306	2,000	3.1%	500	238	19,200	1,703	(297)	17,000	2.0	21/08/2024

CVIB2307	860	2.4%	14,990	236	19,200	365	(495)	21,000	4.0	19/08/2024
CVIC2304	150	-42.3%	100	85	43,600	23	(127)	59,890	8.0	21/03/2024
CVIC2305	170	-37.0%	3,040	57	43,600	5	(165)	61,110	8.0	22/02/2024
CVIC2306	1,050	-8.7%	390	180	43,600	84	(966)	62,220	8.0	24/06/2024
CVIC2308	530	1.9%	115,750	224	43,600	319	(211)	50,000	10.0	07/08/2024
CVIC2309	580	1.8%	13,860	285	43,600	335	(245)	52,000	10.0	07/10/2024
CVIC2310	300	0.0%	10,290	36	43,600	48	(252)	50,000	8.0	01/02/2024
CVIC2311	420	2.4%	2,000	64	43,600	71	(349)	52,000	8.0	29/02/2024
CVIC2312	780	1.3%	140	189	43,600	216	(564)	52,350	10.0	03/07/2024
CVIC2313	990	-1.0%	2,220	281	43,600	295	(695)	53,460	10.0	03/10/2024
CVIC2314	2,670	0.0%	0	372	43,600	720	(1,950)	54,570	5.0	02/01/2025
CVNM2304	540	-3.6%	43,590	63	67,500	233	(307)	68,250	9.6	28/02/2024
CVNM2305	440	0.0%	8,880	57	67,500	131	(309)	70,500	9.6	22/02/2024
CVNM2306	860	0.0%	33,430	180	67,500	256	(604)	72,630	9.6	24/06/2024
CVNM2308	810	-4.7%	17,990	127	67,500	416	(394)	68,490	7.9	02/05/2024
CVNM2309	110	-79.3%	330	41	67,500	2	(108)	81,400	5.0	06/02/2024
CVNM2310	590	-11.9%	87,180	224	67,500	134	(456)	79,410	9.9	07/08/2024
CVNM2311	950	-2.1%	170	377	67,500	265	(685)	79,410	9.9	07/01/2025
CVNM2312	130	-59.4%	1,250	36	67,500	2	(128)	79,410	9.9	01/02/2024
CVNM2313	380	0.0%	26,410	127	67,500	24	(356)	83,360	9.9	02/05/2024
CVNM2314	1,050	0.0%	350	281	67,500	106	(944)	86,250	7.9	03/10/2024
CVNM2315	3,290	0.0%	0	372	67,500	284	(3,006)	88,230	4.0	02/01/2025
CVNM2316	1,340	-0.7%	30	117	67,500	535	(805)	64,520	9.9	22/04/2024
CVPB2304	150	7.1%	94,600	1	18,500	150	0	16,200	15.3	28/12/2023
CVPB2305	1,040	2.0%	13,250	110	18,500	760	(280)	17,160	2.9	15/04/2024
CVPB2308	60	-70.0%	94,420	33	18,500	32	(28)	20,970	3.8	29/01/2024
CVPB2309	250	0.0%	47,680	127	18,500	155	(95)	21,450	3.8	02/05/2024
CVPB2310	200	-53.5%	1,110	26	18,500	68	(132)	20,490	1.9	22/01/2024
CVPB2311	1,030	1.0%	300	127	18,500	598	(432)	19,540	1.9	02/05/2024
CVPB2312	1,380	5.3%	20	218	18,500	773	(607)	20,020	1.9	01/08/2024
CVPB2313	380	0.0%	0	41	18,500	12	(368)	23,260	1.9	06/02/2024
CVPB2314	340	-2.9%	5,870	224	18,500	195	(145)	22,880	3.8	07/08/2024
CVPB2315	370	-5.1%	85,880	377	18,500	213	(157)	23,350	5.7	07/01/2025
CVPB2316	370	8.8%	27,020	127	18,500	87	(283)	22,360	4.8	02/05/2024
CVPB2317	490	-2.0%	200	189	18,500	157	(333)	22,880	3.8	03/07/2024
CVPB2318	670	-1.5%	170	281	18,500	225	(445)	23,420	3.8	03/10/2024
CVPB2319	2,500	4.2%	1,400	372	18,500	566	(1,934)	23,950	1.9	02/01/2025
CVPB2320	830	0.0%	0	117	18,500	221	(609)	20,970	2.9	22/04/2024
CVPB2321	580	0.0%	31,770	236	18,500	345	(235)	18,000	7.0	19/08/2024
CVPB2322	800	-1.2%	14,650	267	18,500	427	(373)	20,000	4.0	19/09/2024
CVRE2303	900	-8.2%	2,790	147	23,250	536	(364)	25,000	3.0	22/05/2024
CVRE2306	60	-73.9%	20,100	63	23,250	26	(34)	29,330	5.0	28/02/2024
CVRE2307	70	-65.0%	570	57	23,250	12	(58)	30,330	5.0	22/02/2024
CVRE2308	280	-15.2%	20,490	180	23,250	99	(181)	31,330	5.0	24/06/2024
CVRE2310	30	-78.6%	236,320	33	23,250	2	(28)	30,000	6.0	29/01/2024
CVRE2311	30	-86.4%	7,960	26	23,250	4	(26)	29,000	4.0	22/01/2024
CVRE2312	420	-14.3%	1,230	127	23,250	193	(227)	27,500	4.0	02/05/2024
CVRE2313	550	3.8%	15,670	218	23,250	238	(312)	29,500	4.0	01/08/2024
CVRE2314	20	-92.9%	4,210	41	23,250	0	(20)	34,100	3.0	06/02/2024
CVRE2315	300	-3.2%	9,380	285	23,250	151	(149)	30,000	8.0	07/10/2024
CVRE2316	210	-4.6%	460	36	23,250	10	(200)	29,000	4.0	01/02/2024
CVRE2317	300	-14.3%	38,530	127	23,250	97	(203)	30,000	4.0	02/05/2024
CVRE2318	490	0.0%	6,120	189	23,250	144	(346)	31,000	4.0	03/07/2024
CVRE2319	740	0.0%	0	281	23,250	225	(515)	31,780	4.0	03/10/2024
CVRE2320	2,680	0.0%	0	372	23,250	607	(2,073)	32,330	2.0	02/01/2025
CVRE2321	570	0.0%	0	86	23,250	69	(501)	29,000	4.0	22/03/2024
CVRE2322	1,340	0.0%	46,340	204	23,250	807	(533)	24,000	3.0	18/07/2024

(\*) 歐式交易方式，以現金交易

(\*\*) PHS 採用 Black-Scholes 估價方式

## 期投資股

股票代碼	證券所	現時價格	目標價*	報告日	預期 2023 年 盈利 (十億越盾)	PE Forward	PB Forward
GAS	HOSE	76,300	87,300	12/19/2023	12,352	16.5	2.8
BID	HOSE	43,000	55,800	12/7/2023	25,522	11.0	1.8
FRT	HOSE	103,100	117,700	12/7/2023	305	45.5	9.3
NLG	HOSE	37,100	40,600	12/7/2023	631	18.5	1.5
TCM	HOSE	40,800	55,300	11/28/2023	221	15.5	1.7
DPR	HOSE	31,200	44,000	11/27/2023	300	10.4	1.1
GEG	HOSE	13,250	18,900	11/23/2023	208	18.8	1.6
MWG	HOSE	42,850	65,900	11/17/2023	356	165.2	2.5
SIP	HOSE	58,500	83,400	11/17/2023	1,123	9.7	3.1
DPM	HOSE	33,400	35,000	11/15/2023	900	13.1	1.2
SAB	HOSE	62,100	88,050	11/15/2023	5,639	17.7	3.7
VCB	HOSE	82,700	87,300	11/14/2023	37,497	13.0	2.2
STK	HOSE	25,800	34,450	11/13/2023	82	19.3	1.3
TCB	HOSE	30,850	45,100	11/10/2023	18,401	7.0	1.0
FMC	HOSE	44,850	59,400	11/7/2023	272	10.4	1.3
DCM	HOSE	32,300	38,900	10/25/2023	1,823	11.3	1.9
KDH	HOSE	30,650	40,900	10/23/2023	1,008	29.1	2.1
VCG	HOSE	24,450	33,000	10/18/2023	492	30.9	1.7
VRE	HOSE	23,250	39,400	10/16/2023	4,036	22.7	2.6
POW	HOSE	11,150	14,800	9/22/2023	1,817	23.6	1.1
VPB	HOSE	18,500	24,400	9/21/2023	14,007	11.8	1.0
ANV	HOSE	31,050	44,600	9/20/2023	574	10.3	1.7
BSR	UPCOM	18,620	20,200	8/30/2023	7,288	8.7	1.1
VNM	HOSE	67,500	73,100	8/25/2023	9,365	16.3	4.9
MSH	HOSE	37,600	49,350	8/23/2023	270	13.7	2.0
DGW	HOSE	52,500	50,800	8/14/2023	440	18.8	3.1
IDC	HNX	52,100	48,527	8/3/2023	48,527	6.1	2.8
PNJ	HOSE	85,300	89,000	8/3/2023	1,729	12.2	3.0
NT2	HOSE	23,550	32,500	8/2/2023	671	13.9	2.1
STB	HOSE	27,400	38,000	7/14/2023	7,259	9.9	1.6
PLX	HOSE	34,450	45,100	7/5/2023	3,513	18.3	2.5
ACB	HOSE	23,300	25,400	6/30/2023	14,955	6.6	1.3
CTG	HOSE	26,850	39,700	6/13/2023	19,121	10.0	1.5
MBB	HOSE	18,400	27,200	6/13/2023	21,242	5.8	1.2
HDB	HOSE	19,300	23,170	6/13/2023	10,216	6.2	1.3
TPB	HOSE	17,350	24,000	6/13/2023	6,732	5.7	1.0
OCB	HOSE	13,300	22,700	6/13/2023	4,354	7.2	1.1
VIB	HOSE	19,200	29,300	6/13/2023	9,378	6.6	1.5
LPB	HOSE	15,700	18,800	6/13/2023	4,925	6.6	1.1
MSB	HOSE	12,800	21,900	6/13/2023	4,803	9.1	1.4
SHB	HOSE	10,750	15,600	6/13/2023	8,035	6.0	0.9
DHG	HOSE	101,000	111,600	6/13/2023	1,061	13.8	3.0
IMP	HOSE	55,900	68,000	6/13/2023	286	15.9	2.2
QTP	UPCOM	14,483	23,900	6/13/2023	1,300	8.3	1.6
PVS	HNX	38,700	30,700	6/13/2023	1,059	16.8	1.2
MPC	UPCOM	17,161	19,200	6/13/2023	597	12.9	1.3
VHM	HOSE	41,900	83,100	6/13/2023	29,034	12.5	2.3
KBC	HOSE	31,500	32,000	6/13/2023	2,073	11.9	1.3
HPG	HOSE	27,750	35,400	6/13/2023	7,698	16.6	1.2
SBT	HOSE	13,250	16,700	6/13/2023	827	15.7	1.1
PVI	HNX	44,800	47,002	12/19/2022	996	13.8	1.3
BMI	HOSE	21,300	25,190	12/19/2022	427	9.0	1.0
BVH	HOSE	39,550	70,900	12/19/2022	2,967	17.7	2.3

VHC	HOSE	74,200	69,000	12/19/2022	1,510	8.4	1.5
SZC	HOSE	44,600	42,700	12/19/2022	585	7.5	2.6
GVR	HOSE	20,250	29,755	12/19/2022	5,521	27.8	2.1
LHG	HOSE	29,400	42,250	12/19/2022	653	3.5	1.2
PVT	HOSE	26,600	26,900	12/19/2022	831	14.1	1.2
TRA	HOSE	86,700	117,400	12/19/2022	349	13.9	2.8

資料來源: PHFM 收集

\*若除權交易日發生在報告日後將影響目標價

### 分析師認證

這份報告由 Pham Quang Chuong - 富鑫證券股份公司研究員製作。負責籌備本研究報告之全部或部份內容之研究分析師、策略分析師、研究人員以茲聲明，任何研究分析師、策略分析師、研究人員在於本研究報告所提出之觀點，皆精確反映出其對於該發行機構與證券之個人意見。各研究分析師、策略分析師、研究人員均保證，其報酬在過去與未來，絕對沒有任何一部分是直接或間接與研究分析師、策略分析師、研究人員在此研究報告中所呈現之特定推薦或觀點有關。

### 評等指標定義

**加碼**= 預估其未來之潛在上漲空間大於10%。

**觀望**= 預估其未來之潛在漲跌空間將在下上10%之間。

**減碼**= 預估其未來之潛在下跌空間大於10%。

**未評等**= 本股票並不在富鑫證券之評等涵蓋範圍，或者尚未上市。

績效表現根據12個月的總回報(包含股息)所評定。

### 富鑫證券股份公司

地址：21st Floor, Phu My Hung Building, 08 Hoang Van Thai Street, Tan Phu Ward, District 7, HCMC.

電話號碼：(84-28) 5 413 5479

傳真號碼：+84 28 5413 5473

### 胡志明市

#### 富美興交易室

地址：Ground Floor, CR2-08, 107 Ton Dat Tien, Tan Phu Ward, District 7, Ho Chi Minh City

電話號碼：(84-28) 5 413 5478

傳真號碼：+84 28 5413 5473

#### Tan Binh 分行

地址：Park Legend Building, 251 Hoang Van Thu Street, Ward 2, Tan Binh District, HCMC

電話號碼：(84-28) 3813 2401

傳真號碼：(84-28) 3813 2415

#### 第三郡分行

地址：4th & 5th Floor, D&D Tower, 458 Nguyen Thi Minh Khai, Ward 2, District 3, HCMC

電話號碼：(84-28) 382 08068

傳真號碼：(84-28) 3820 8206

#### 第一郡分行

地址：Room 1003A, 10th Floor, No. 81-83-83B-85 Ham Nghi Street, Nguyen Thai Binh Ward, District 1, HCMC

電話號碼：(84-28) 3 535 6060

傳真號碼：(84-28) 3 535 2912

### 河內市

#### Ha Noi 分行

地址：5th Floor, Vinafor Building, No.127 Lo Duc, Dong Mac Ward, Hai Ba Trung District, Ha Noi

電話號碼：(84-24) 3 933 4566

傳真號碼：(84-24) 3 933 4820

#### Thanh Xuan 分行

地址：5th Floor, UDIC Complex Building, N04 Hoang Dao Thuy, Trung Hoa Ward, Cau Giay District, Ha Noi

電話號碼：(84-24) 6 250 9999

傳真號碼：(84-24) 6 250 6666

### 海防市

#### 海防分行

地址：2nd Floor, Eliteco Building No.18 Tran Hung Dao, Hoang Van Thu Ward, Hong Bang District, Hai Phong

電話號碼：(84-225) 384 1810

傳真號碼：(84-225) 384 1801