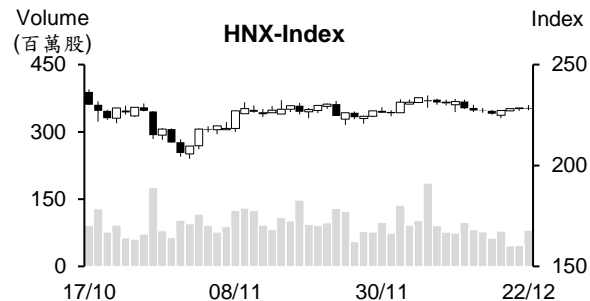
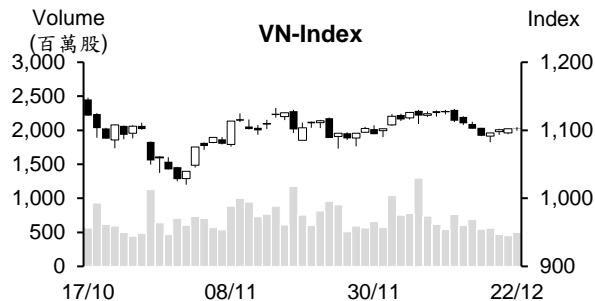


日期	星期一 12/18	星期二 12/19	星期三 12/20	星期四 12/21	星期五 12/22	平均
收盤 (HOSE)	1,091.88	1,096.30	1,100.76	1,102.43	1,103.06	1,098.89
漲跌 +/-	-10.42	4.42	4.46	1.67	0.63	0.15
漲跌 %	-0.95%	0.40%	0.41%	0.15%	0.06%	0.01%
撮合股數 (百萬股)	544.47	561.33	470.63	451.55	496.45	504.88
撮合成交值 (十億越盾)	10,473.17	10,883.19	9,588.37	9,702.89	10,629.95	10,255.51
外資 (十億越盾)	-770.69	-466.00	-412.37	-534.12	-506.76	-537.99
收盤 (VN30)	1,084.67	1,091.87	1,097.01	1,097.43	1,097.45	1,093.69
漲跌 +/-	-12.73	7.20	5.14	0.42	0.02	0.01
漲跌 %	-1.16%	0.66%	0.47%	0.04%	0.00%	0.00%
撮合股數 (百萬股)	150.88	147.51	117.10	107.81	138.31	132.32
撮合成交值 (十億越盾)	4,226.18	4,152.48	3,606.05	3,225.47	3,958.87	3,833.81
外資 (十億越盾)	-374.44	-301.64	-150.98	-307.38	-346.84	-296.26
收盤 (HNX)	225.73	227.27	228.16	228.48	228.27	227.58
漲跌 +/-	-1.29	1.54	0.89	0.32	-0.21	0.25
漲跌 %	-0.57%	0.68%	0.39%	0.14%	-0.09%	0.11%
撮合股數 (百萬股)	62.54	78.81	46.04	46.25	80.37	62.80
撮合成交值 (十億越盾)	1,023.89	1,361.45	885.87	825.89	1,548.97	1,129.21
外資 (十億越盾)	15.59	1.38	0.50	-7.51	8.39	3.67



## 市場概況

上周越股呈現膠著。VN 指數在上周一回落至支撐後已出現反彈。指數在大部分指標股走勢分歧下僅小幅反彈，成交量也維持在低水位。上周量能为過去七個月以來之最低，顯示國內投資人之謹慎投資態度，加上外資近期維持減碼，使上周指數反彈動能受到限制。

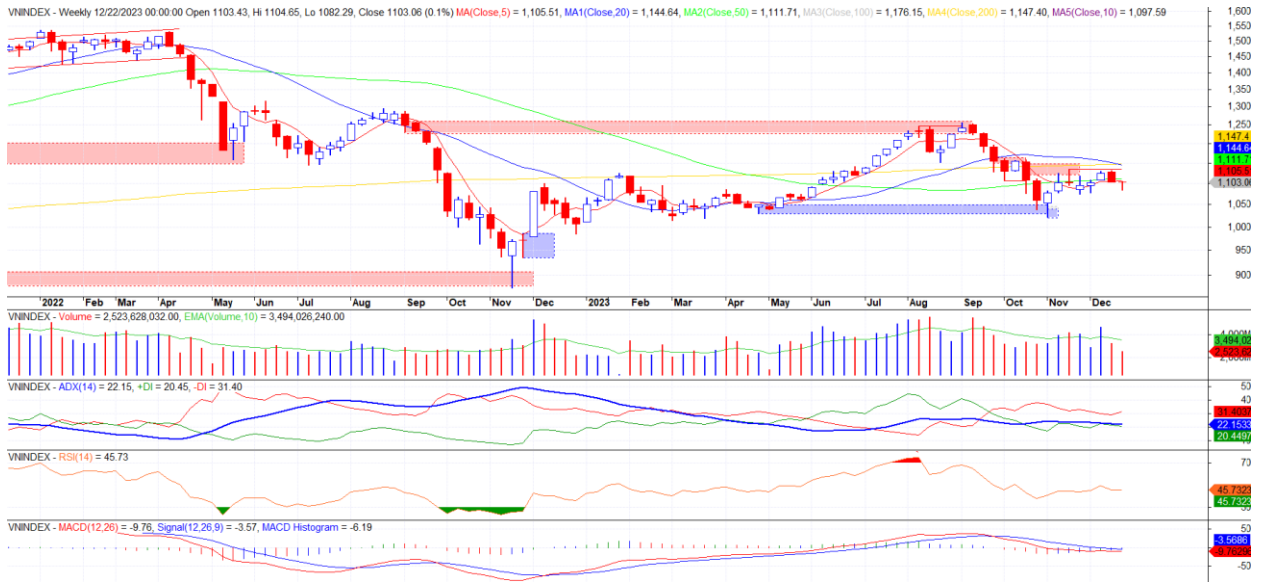
## 技術分析

VN 指數雖回落至 1080-1088 點底部時呈現小漲。然在指數反彈時，買盤進場不強勁。上周五雖然量能略微回升，但仍維持低於平均水位，顯示技術訊號仍未顯示明顯改善。本周上半周仍需要繼續觀察買盤。若盤勢如 12 月 4 日帶量上漲，指數才有機會回升至 1132 點原高點。反之，若買盤進場意願不足，指數可能因遭到 1108-1120 壓力區而下跌。甚至若賣壓出籠，指數將難以守住 1080-1088 點底部，可能將回落至 1020-1040 點。我們較為偏向在年底即將結束時，買盤進場意願可能難以明顯提升的預期。

河內部分，HNX 指數雖收紅，但整體盤勢仍未出現變化。透過盤面觀察，在指數回落至 220-224 時開始出現反彈。與 HOSE 盤勢相似，量能維持在低水位。另外，上周五 HNX 的 K 線出現上影線，量能同步擴增，顯示委賣量有所上升。若本周 K 線出現大黑棒，指數可能將下跌，220-224 點為目前指數的支撐。

整體而言，兩大指數已回落至 11 月底部，然在 2023 年即將結束，買盤進場意願可能難以明顯提升，操作上建議投資人應將投資部位之持股率維持在低比率且暫時不應急得進場。

## VN-Index



## HNX-Index



## 市場統計

## 前五名成交量

HOSE				HNX			
股票代碼	收盤價 (越盾)	漲跌 %	成交量 (股)	股票代碼	收盤價 (越盾)	漲跌 %	成交量 (股)
HAG	13,500	3.45%	121,403,558	SHS	18,500	0.00%	84,158,900
HPG	27,050	0.93%	84,799,376	CEO	22,700	-0.44%	36,593,931
STB	27,200	0.37%	80,491,301	HUT	19,400	-0.51%	16,803,865
VND	21,500	-1.38%	76,553,825	TIG	11,900	-7.75%	16,781,936
VIX	16,700	1.21%	76,210,194	MBS	22,600	0.00%	16,702,421

## 前五名成交值

HOSE				HNX			
股票代碼	收盤價 (越盾)	漲跌 %	成交值 (十億越盾)	股票代碼	收盤價 (越盾)	漲跌 %	成交值 (十億越盾)
HPG	27,050	0.93%	2,291.9	SHS	18,500	0.00%	1,570.3
STB	27,200	0.37%	2,146.0	CEO	22,700	-0.44%	823.6
SSI	32,350	1.73%	2,123.9	IDC	51,100	1.19%	475.9
VND	21,500	-1.38%	1,665.5	PVS	38,300	2.13%	425.5
MWG	42,350	3.93%	1,661.9	MBS	22,600	0.00%	380.9

## 影響指數統計

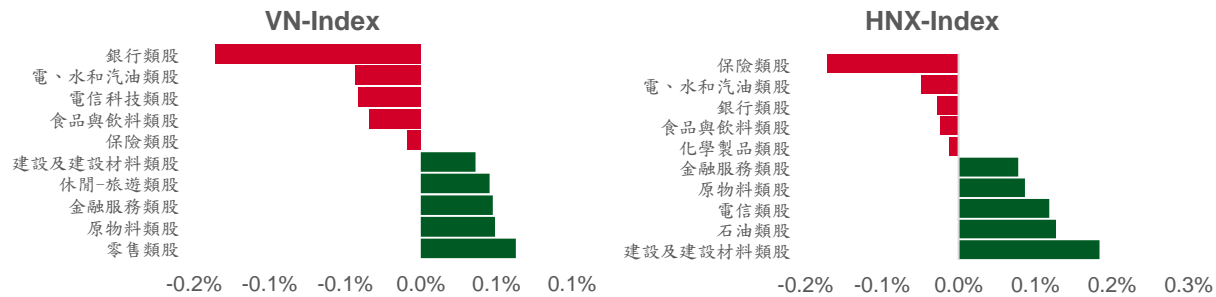
## 推升指數的前五名股

HOSE				HNX			
股票代碼	收盤價 (越盾)	漲跌 %	影響指數 %	股票代碼	收盤價 (VND)	漲跌 %	影響指數 %
BID	42,450	2.29%	0.12%	HTP	17,200	32.31%	0.13%
MWG	42,350	3.93%	0.05%	PVS	38,300	2.13%	0.13%
ACB	23,200	1.98%	0.04%	VIF	17,700	4.12%	0.08%
VHM	40,300	1.00%	0.04%	IPA	16,300	6.54%	0.07%
VJC	106,200	3.11%	0.04%	IDC	51,100	1.19%	0.07%

## 拖累指數的前五名股

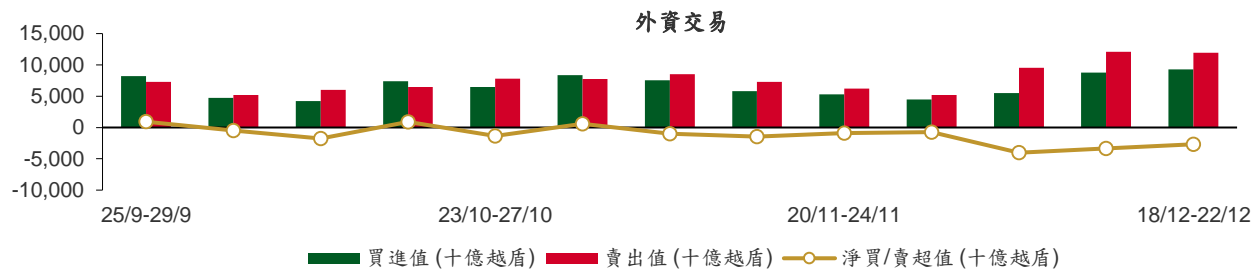
HOSE				HNX			
股票代碼	收盤價 (越盾)	漲跌 %	影響指數 %	股票代碼	收盤價 (越盾)	漲跌 %	影響指數 %
VCB	80,900	-1.58%	-0.16%	PTI	42,500	-11.46%	-0.15%
VPB	18,150	-2.94%	-0.10%	DTK	10,500	-5.41%	-0.13%
GAS	74,700	-1.71%	-0.07%	TIG	11,900	-7.75%	-0.06%
VIC	43,150	-1.26%	-0.05%	VNT	39,100	-13.30%	-0.03%
FPT	94,600	-1.66%	-0.05%	KSF	41,000	-0.73%	-0.03%

## 影響指數統計



## 外資交易行情 (股票)

證交所	買進成交量 (百萬股)	買進金額 (十億越盾)	賣出成交量 (百萬股)	賣出金額 (十億越盾)	淨買/賣成 交易 (百萬股)	淨買/賣超值 (十億越盾)
HOSE	315.26	9,063.10	418.31	11,753.03	(103.05)	(2,689.94)
HNX	5.03	215.90	5.80	197.56	(0.77)	18.35
<b>總計</b>	<b>320.29</b>	<b>9,279.00</b>	<b>424.11</b>	<b>11,950.59</b>	<b>(103.82)</b>	<b>(2,671.59)</b>



## 前五名淨買超

HOSE				HNX			
股票代碼	收盤價 (越盾)	淨買成交量 (股)	淨買超值 (十億越盾)	股票代碼	收盤價 (越盾)	淨買成交量 (股)	淨買超值 (十億越盾)
MWG	42,350	4,654,436	195.38	IDC	51,100	1,492,200	75.31
FTS	44,000	924,489	40.27	TNG	19,700	282,416	5.60
HDG	29,100	1,132,017	32.41	PVI	44,700	54,600	2.46
NLG	36,700	737,058	26.82	NRC	4,700	228,183	1.08
VRE	22,950	1,151,053	26.13	MBS	22,600	32,160	0.74

## 前五名淨賣超

HOSE				HNX			
股票代碼	收盤價 (越盾)	淨賣成交量 (股)	淨賣超值 (十億越盾)	股票代碼	收盤價 (越盾)	淨賣成交量 (股)	淨賣超值 (十億越盾)
HPG	27,050	(13,042,543)	(353.95)	PVS	38,300	(590,200)	(22.34)
EIB	18,300	(14,655,492)	(276.23)	CEO	22,700	(856,451)	(19.29)
VNM	67,600	(3,381,768)	(227.29)	SHS	18,500	(850,696)	(15.91)
STB	27,200	(8,391,400)	(222.36)	BVS	25,100	(100,900)	(2.53)
SSI	32,350	(5,725,303)	(183.10)	TIG	11,900	(119,400)	(1.43)

### 分析師認證

這份報告由 Pham Quang Chuong - 富鑫證券股份公司的研究員製作。負責籌備本研究報告之全部或部份內容之研究分析師、策略分析師、研究人員以茲聲明，任何研究分析師、策略分析師、研究人員在於本研究報告所提出之觀點，皆精確反映出其對於該發行機構與證券之個人意見。各研究分析師、策略分析師、研究人員均保證，其報酬在過去與未來，絕對沒有任何一部分是直接或間接與研究分析師、策略分析師、研究人員在此研究報告中所呈現之特定推薦或觀點有關。

### 免責聲明

以上資訊乃基於相信為可靠之來源所彙編，惟本公司不負責其完整性與準確性。本日報並不作為買賣任何股票之推薦或邀約。富鑫證券與其相關子公司、管理人員與職員皆可能持有上述之任何證券。富鑫證券（或其任何相關子公司）隨時可能對上述之任何公司進行或承攬投資銀行業務或其他業務。本報告中包含的所有意見與估計，代表我們截至此日期所作之判斷，其後若有任何因素導致更動，本公司恕不另行通知。

### 富鑫證券股份公司

地址：21st Floor, Phu My Hung Building, 08 Hoang Van Thai St, Tan Phu Ward. District 7, HCM.

電話號碼：(84-28) 5 413 5479

傳真號碼：+84 28 5413 5473

### 胡志明市

#### 富美興交易室

地址：Ground Floor CR2-08, 107 Ton Dat Tien Street, Tan Phu Ward, District 7, HCMC

電話號碼：(84-28) 5 413 5478

傳真號碼：+84 28 5413 5473

#### Tan Binh 分行

地址：Park Legend Building 251 Hoang Van Thu, Ward 2, Tan Binh District, HCMC

電話號碼：(84-28) 3 813 2401

傳真號碼：(84-28) 3 813 2415

#### 第三郡分行

地址：Floor 4th & 5th, D&D Tower, 458 Nguyen Thi Minh Khai Street, District 3, HCMC

電話號碼：(84-28) 382 08068

傳真號碼：(84-28) 3820 8206

#### 第一郡分行

地址：Floor 10th, 1003A, Ruby Building, 81-83-83B-85 Ham Nghi Street, Nguyen Thai Binh Ward, District 1.

電話號碼：(84-28) 3 535 6060

傳真號碼：(84-28) 3 535 2912

### 河內市

#### Ha Noi 分行

地址：Floor 5. Vinafor Building 127 Lo Duc St Hai Ba Trung District, Hanoi

電話號碼：(84-24) 3 933 4566

傳真號碼：(84-24) 3 933 4820

#### Thanh Xuan 分行

地址：Floor 5. UDIC Complex Building N04 Hoang Dao Thuy, Trung Hoa Ward, Cau Giay District, HaNoi.

電話號碼：(84-24) 6 250 9999

傳真號碼：(84-24) 6 250 6666

### 海防市

#### 海防分行

地址：Floor 2. Eliteco Building 18 Tran Hung Dao Street, Hong Bang District, Hai Phong

電話號碼：(84-225) 384 1810

傳真號碼：(84-225) 384 1801