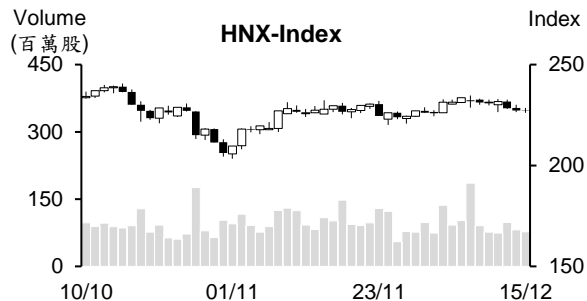
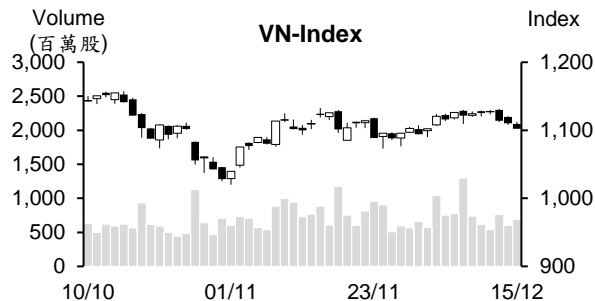


日期	星期一 12/11	星期二 12/12	星期三 12/13	星期四 12/14	星期五 12/15	平均
收盤 (HOSE)	1,125.50	1,127.63	1,114.20	1,110.13	1,102.30	1,115.95
漲跌 +/-	1.06	2.13	-13.43	-4.07	-7.83	-4.43
漲跌 %	0.09%	0.19%	-1.19%	-0.37%	-0.71%	-0.40%
撮合股數 (百萬股)	618.51	539.36	764.19	604.10	684.61	642.15
撮合成交值 (十億越盾)	12,546.38	11,218.61	16,191.52	12,155.78	14,170.68	13,256.59
外資 (十億越盾)	-433.39	-308.64	-915.28	-358.20	-1,468.11	-696.72
收盤 (VN30)	1,117.34	1,121.21	1,106.83	1,104.49	1,097.40	1,109.45
漲跌 +/-	2.45	3.87	-14.38	-2.34	-7.09	-3.50
漲跌 %	0.22%	0.35%	-1.28%	-0.21%	-0.64%	-0.31%
撮合股數 (百萬股)	149.57	141.93	190.72	155.45	180.91	163.72
撮合成交值 (十億越盾)	4,511.65	4,284.36	5,718.31	4,270.29	5,306.30	4,818.18
外資 (十億越盾)	-260.98	-211.37	-500.10	-131.54	-1,032.65	-427.33
收盤 (HNX)	231.37	231.71	228.42	227.23	227.02	229.15
漲跌 +/-	0.17	0.34	-3.29	-1.19	-0.21	-0.84
漲跌 %	0.07%	0.15%	-1.42%	-0.52%	-0.09%	-0.36%
撮合股數 (百萬股)	76.71	74.62	97.58	81.37	76.85	81.42
撮合成交值 (十億越盾)	1,518.94	1,408.52	2,046.69	1,598.22	1,538.82	1,622.24
外資 (十億越盾)	40.78	41.23	61.56	35.14	-23.94	30.95



## 市場概況

受益於美國聯準會 (FED) 停止升息，上周國際股市普遍上揚。然上週越股呈現下跌。外資維持減碼，加上國內投資人的投資態度偏向謹慎，使越股在最後三個交易日下挫。銀行、食品飲料及不動產等類股紛紛下跌，為上周拖累 VN 指數表現之主要。惟科技類股 (FPT) 逆勢上揚。

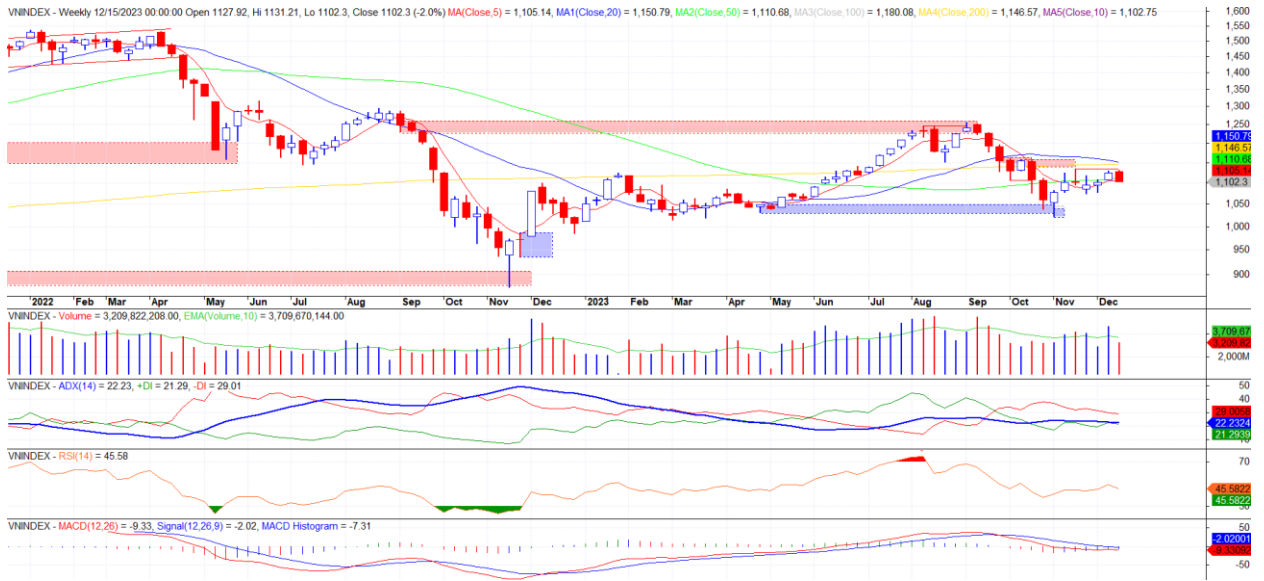
## 技術分析

上周 VN 指數下跌並未能突破 1,132 點高點。指數在上周三下跌 (出現大黑棒) 後持續兩個交易日維持走低，盡吐了前周的全部漲幅。指數已回落至下彎的 MA50 均線之下。另外，周線圖也出現了反轉的吞沒形態。綜合上述因素，短線盤勢的上漲可能已告一段落，預期盤勢將呈現下跌。預期指數至少將回落至 1,080-1,088 點底部。然而，若賣壓大舉出籠，指數恐將難以守住該底部，可能將回落至 1,020-1,040 點需求區域。截至上周五為止，處於超賣股檔數明顯上升，預期上半周盤勢可能會出現反彈，但反彈力度受到限制，其後將回跌。

河內部分，HNX 指數也下跌，周 K 線出現上影線。日線圖部分，指數在 232 點高點震盪後已下跌，目前指數價位已逼近至 224-227 需求區域。與 HOSE 盤勢相似，HNX 指數可能小幅反彈。若賣壓湧現，指數恐將無法守住 220-222 點支撐，可能將回落至 203-210 點。

整體而言，短線盤勢的上漲可能已告一段落，預期兩大指數將回落至 11 月底部。操作上建議投資人將投資部位之持股率維持在低比率，暫時不應進場。

## VN-Index



## HNX-Index



## 市場統計

## 前五名成交量

HOSE				HNX			
股票代碼	收盤價 (越盾)	漲跌 %	成交量 (股)	股票代碼	收盤價 (越盾)	漲跌 %	成交量 (股)
HPG	26,800	-3.25%	149,380,825	SHS	18,500	0.00%	88,054,733
VIX	16,500	-4.07%	130,088,211	CEO	22,800	-2.56%	73,291,327
HAG	13,050	7.41%	123,038,317	HUT	19,500	-6.70%	34,759,558
VND	21,800	0.46%	117,983,964	PVS	37,500	-3.35%	22,108,913
NVL	16,900	-3.98%	115,246,130	MBS	22,600	2.73%	18,072,115

## 前五名成交值

HOSE				HNX			
股票代碼	收盤價 (越盾)	漲跌 %	成交值 (十億越盾)	股票代碼	收盤價 (越盾)	漲跌 %	成交值 (十億越盾)
HPG	26,800	-3.25%	4,107.7	CEO	22,800	-2.56%	1,708.4
SSI	31,800	-2.45%	2,897.6	SHS	18,500	0.00%	1,623.6
VND	21,800	0.46%	2,574.2	PVS	37,500	-3.35%	850.2
VIX	16,500	-4.07%	2,186.7	IDC	50,500	1.20%	831.4
DIG	25,200	-5.79%	2,022.3	HUT	19,500	-6.70%	711.2

## 影響指數統計

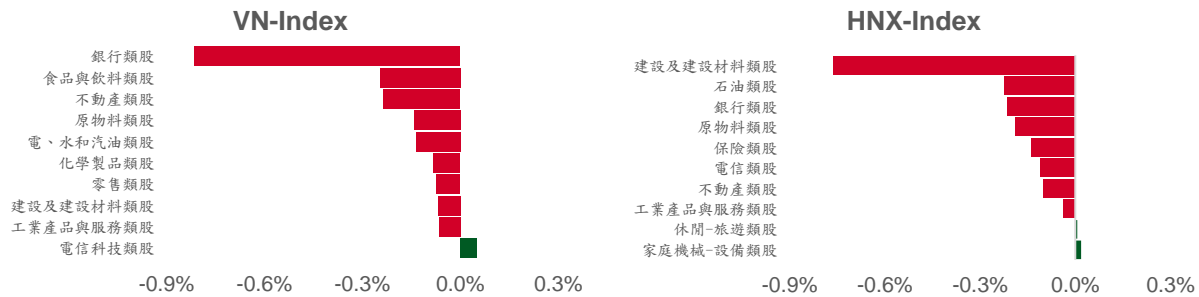
## 推升指數的前五名股

HOSE				HNX			
股票代碼	收盤價 (越盾)	漲跌 %	影響指數 %	股票代碼	收盤價 (VND)	漲跌 %	影響指數 %
VIC	43,700	1.75%	0.06%	MBS	22,600	2.73%	0.08%
FPT	96,200	2.12%	0.06%	IDC	50,500	1.20%	0.06%
ACB	22,750	1.56%	0.03%	TIG	12,900	4.03%	0.03%
VHM	39,900	0.63%	0.02%	TNG	19,600	3.16%	0.02%
HAG	13,050	7.41%	0.02%	SCG	65,100	0.93%	0.02%

## 拖累指數的前五名股

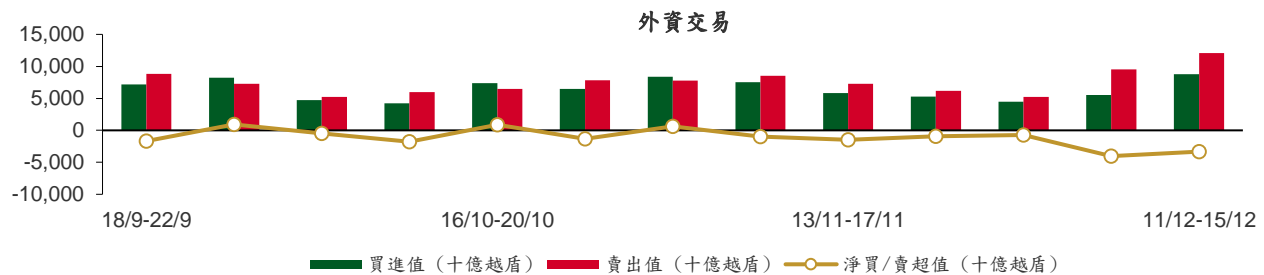
HOSE				HNX			
股票代碼	收盤價 (越盾)	漲跌 %	影響指數 %	股票代碼	收盤價 (越盾)	漲跌 %	影響指數 %
VCB	82,200	-3.29%	-0.35%	HUT	19,500	-6.70%	-0.40%
VPB	18,700	-4.59%	-0.16%	PVS	37,500	-3.35%	-0.20%
HPG	26,800	-3.25%	-0.12%	NVB	10,300	-8.04%	-0.16%
MSN	63,000	-4.83%	-0.10%	PTI	48,000	-7.69%	-0.10%
GAS	76,000	-2.06%	-0.08%	VCS	54,500	-3.54%	-0.10%

## 影響指數統計



## 外資交易行情 (股票)

證交所	買進成交量 (百萬股)	買進金額 (十億越盾)	賣出成交量 (百萬股)	賣出金額 (十億越盾)	淨買/賣成 交易 (百萬股)	淨買/賣超值 (十億越盾)
HOSE	280.19	8,146.51	408.09	11,630.13	(127.90)	(3,483.62)
HNX	22.68	614.03	19.36	459.27	3.33	154.77
<b>總計</b>	<b>302.87</b>	<b>8,760.54</b>	<b>427.45</b>	<b>12,089.40</b>	<b>(124.57)</b>	<b>(3,328.85)</b>



## 前五名淨買超

HOSE				HNX			
股票代碼	收盤價 (越盾)	淨買成交量 (股)	淨買超值 (十億越盾)	股票代碼	收盤價 (越盾)	淨買成交量 (股)	淨買超值 (十億越盾)
VND	21,800	10,047,001	220.09	CEO	22,800	6,341,599	146.94
NVL	16,900	7,892,215	134.19	IDC	50,500	2,662,855	136.76
NKG	23,250	1,813,939	41.89	LAS	14,400	321,400	4.75
CMG	39,000	777,252	30.24	IPA	15,300	112,200	1.76
BCM	62,000	350,500	21.09	NTP	36,100	22,683	0.84

## 前五名淨賣超

HOSE				HNX			
股票代碼	收盤價 (越盾)	淨賣成交量 (股)	淨賣超值 (十億越盾)	股票代碼	收盤價 (越盾)	淨賣成交量 (股)	淨賣超值 (十億越盾)
FUEVFVND	25,320	(16,440,220)	(418.23)	SHS	18,500	(3,089,959)	(56.96)
HPG	26,800	(13,621,695)	(368.00)	PVS	37,500	(961,561)	(35.92)
VCB	82,200	(3,082,945)	(264.72)	HUT	19,500	(1,636,500)	(32.11)
STB	27,100	(9,511,200)	(262.94)	DHT	22,200	(172,700)	(3.86)
VNM	68,100	(3,791,868)	(261.33)	BVS	25,100	(60,600)	(1.53)

### 分析師認證

這份報告由 Pham Quang Chuong -富鑫證券股份公司的研究員製作。負責籌備本研究報告之全部或部份內容之研究分析師、策略分析師、研究人員以茲聲明，任何研究分析師、策略分析師、研究人員在於本研究報告所提出之觀點，皆精確反映出其對於該發行機構與證券之個人意見。各研究分析師、策略分析師、研究人員均保證，其報酬在過去與未來，絕對沒有任何一部分是直接或間接與研究分析師、策略分析師、研究人員在此研究報告中所呈現之特定推薦或觀點有關。

### 免責聲明

以上資訊乃基於相信為可靠之來源所彙編，惟本公司不負責其完整性與準確性。本日報並不作為買賣任何股票之推薦或邀約。富鑫證券與其相關子公司、管理人員與職員皆可能持有上述之任何證券。富鑫證券（或其任何相關子公司）隨時可能對上述之任何公司進行或承攬投資銀行業務或其他業務。本報告中包含的所有意見與估計，代表我們截至此日期所作之判斷，其後若有任何因素導致更動，本公司恕不另行通知。

### 富鑫證券股份公司

地址：21st Floor, Phu My Hung Building, 08 Hoang Van Thai St, Tan Phu Ward. District 7, HCM.

電話號碼：(84-28) 5 413 5479

傳真號碼：+84 28 5413 5473

### 胡志明市

#### 富美興交易室

地址：Ground Floor CR2-08, 107 Ton Dat Tien Street, Tan Phu Ward, District 7, HCMC

電話號碼：(84-28) 5 413 5478

傳真號碼：+84 28 5413 5473

#### Tan Binh 分行

地址：Park Legend Building 251 Hoang Van Thu, Ward 2, Tan Binh District, HCMC

電話號碼：(84-28) 3 813 2401

傳真號碼：(84-28) 3 813 2415

#### 第三郡分行

地址：Floor 4th & 5th, D&D Tower, 458 Nguyen Thi Minh Khai Street, District 3, HCMC

電話號碼：(84-28) 382 08068

傳真號碼：(84-28) 3820 8206

#### 第一郡分行

地址：Floor 10th, 1003A, Ruby Building, 81-83-83B-85 Ham Nghi Street, Nguyen Thai Binh Ward, District 1.

電話號碼：(84-28) 3 535 6060

傳真號碼：(84-28) 3 535 2912

### 河內市

#### Ha Noi 分行

地址：Floor 5. Vinafor Building 127 Lo Duc St Hai Ba Trung District, Hanoi

電話號碼：(84-24) 3 933 4566

傳真號碼：(84-24) 3 933 4820

#### Thanh Xuan 分行

地址：Floor 5. UDIC Complex Building N04 Hoang Dao Thuy, Trung Hoa Ward, Cau Giay District, HaNoi.

電話號碼：(84-24) 6 250 9999

傳真號碼：(84-24) 6 250 6666

### 海防市

#### 海防分行

地址：Floor 2. Eliteco Building 18 Tran Hung Dao Street, Hong Bang District, Hai Phong

電話號碼：(84-225) 384 1810

傳真號碼：(84-225) 384 1801