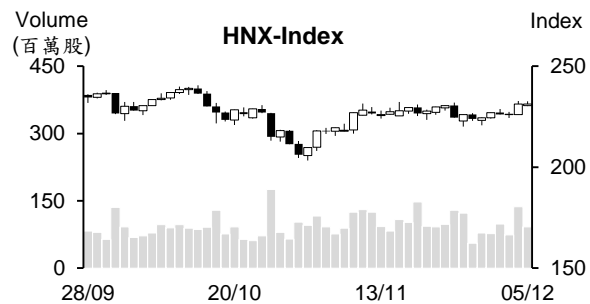
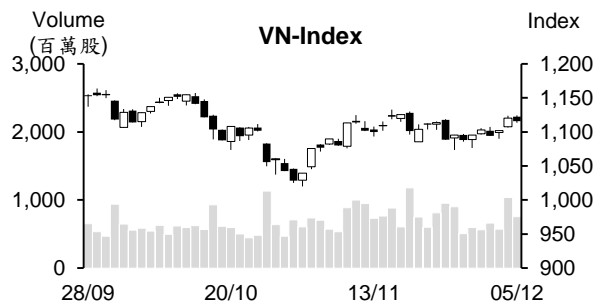


越股行情

05/12/2023	HOSE		VN30		HNX	
收盤價	1,115.97	-0.40%	1,100.42	-0.61%	231.34	0.01%
成交股數(百萬股)	824.91	-26.41%	189.65	-36.27%	94.30	-35.12%
撮合股數(百萬股)	753.70	-27.42%	155.13	-40.79%	91.87	-32.74%
與最近 20 日之平均比較	784.73	-3.95%	181.47	-14.51%	102.77	-10.61%
成交值(十億越盾)	17,099	-29.45%	5,561	-32.09%	2,066	-27.62%
撮合成交值(十億越盾)	15,517	-30.35%	4,638	-35.97%	2,025	-26.48%
與最近 20 日之平均比較	15,912	-2.48%	5,157	-10.06%	1,997	1.38%
上漲家數	141	24%	4	13%	63	28%
下跌家數	356	60%	22	73%	99	43%
持平家數	96	16%	4	13%	66	29%



市場概況

外資大幅減碼，對盤勢造成一定壓力，使今日越股呈現回落。午盤交易時段，指數陷入整理，下跌檔數也增加，但各類股跌幅不明顯。藍籌股中，BCM 與 FPT 逆勢上揚，為 HOSE 之亮點。量能雖較昨日萎縮，但仍維持在較高水位。

技術分析

VN 指數呈現下跌，量能維持高出最近二十日平均成交量。由於 MA5、20、50 均線與 MA200 附近會合，預期指數可能持續在 1073 至 1132 點區間游走。指數今日仍守穩在 MA5 之上，加上 MA5 可能向上與 MA20 交叉，支持指數將向上測試區間上緣 (1,132 點)；河內部分，HNX 指數逆勢上漲。指數守穩在 MA5，以及 MA5 向上測試 MA20，支持指數有機會向上測試 235 - 240 點 (MA100)。整體而言，指數將向上測試區間上緣，操作上建議投資人可趁著盤勢震盪時進行採短進短出操作，基本面佳、業績表現搶眼及吸引資金之股票為投資標的。

建議股名單: PTB (加碼)

觀察股名單: DPG、SSI

(請參考第 2 頁)

當日調整股名單

次號	股票代碼	評等	評等日	現時價格	買入區間	持股表現	目標價	預期獲利	停損價	預期損失	備註
1	PTB	加碼	06/12/23	58.6	58.6	0.0%	63	7.5%	56.3	-3.9%	PTB 在積累上漲動能後有機會回升。

次號	股票代碼	評等	評等日	現時價格	支撐/壓力	停損	技術指標
1	DPG	觀察買進	06/12/23	39.8	44-45	38	DPG 在帶量上揚後，今日僅呈現量縮小跌→這可能僅是技術性修正→投資人可在 39.1-39.3 區間加碼。
2	SSI	觀察買進	06/12/23	33.3	36-37	31.6	SSI 在帶量上揚後，今日僅呈現量縮小跌→這可能僅是技術性修正→投資人可在 32.5-32.8 區間加碼。

投資組合部位

次號	股票代碼	評等	評等日	現時價格	買入區間	持股表現	目標價	預期獲利	停損價	預期損失	備註
1	TCM	加碼	08/11/23	41.35	41.7	-0.8%	44.5	6.7%	40.3	-3.4%	
2	MSN	加碼	15/11/23	61.4	62.6	-1.9%	70.3	12.3%	59	-6%	
3	HDG	加碼	23/11/23	28.3	28.2	0.4%	31.9	13.1%	27	-4%	
4	DHT	加碼	27/11/23	22.9	23	-0.4%	27.3	18.7%	21.5	-7%	
5	VRE	加碼	29/11/23	22.85	22.8	0.2%	25.1	10.1%	22	-4%	
6	DRC	加碼	30/11/23	23.7	23.15	2.4%	24.8	7%	22.3	-4%	
7	FPT	加碼	01/12/23	94.8	91.9	3.2%	100.8	10%	89	-3%	
8	VNM	加碼	04/12/23	68.1	68.4	-0.4%	73.2	7%	65.9	-4%	
9	STB	加碼	05/12/23	27.8	28.2	-1.4%	30.7	9%	27	-4%	

越南國家銀行(SBV) 持續採取放寬貨幣政策

上週越南國家銀行 (SBV) 已淨撥出 58 兆多越盾。MBS 預期 15 兆越盾的短期票券 將於 12 月的第一週到期，這顯示近期 SBV 發行的短期票券幾乎即將到期。

最近兩周同業間拆款利率在呈現下跌後幾乎走平。隔夜年拆款利率已回落至 0.1%、低於 1 個月期的年存款利率區間也回落至 0.2-0.8%。

值得注意的是，商業銀行亦同步調降存款利率，VCB 的 12 個月期之年存款利率已 回落至 4.8% (歷史最低)。大部分商業銀行也調降存款利率，目前最高為 5%左右。 整體來看，銀行業的 12 個月期之平均年存款利率為 5.1%左右，較今年初下跌了 34%。

2023 年 11 月不動產之債券降溫

據發行公司向河內證券交易所 (HNX) 申報有關 11 月私募發行債券之數據顯示，15 家企業發行了 32 檔債券，發行金額為 28.267 兆越盾，較 10 月擴增 4%。

11 月銀行持續為最大發行者，發行金額近 12 兆越盾 (佔整體私募發行金額的 42%)。其中，東方商業股份銀行 (HOSE: OCB) 發行價值最多 (2.8 兆越盾)，其銀行發行 3 檔債券 (OCBL2326012、OCBL2326013 及 OCBL2326014)。越南先鋒商業股份銀行 (TPBank – HOSE: TPB) 的發行次數最多 (8 檔債券)，發行金額逾 1.532 兆越盾，債券年利率為 7.05%。

然 11 月不動產公司之發行呈現萎縮。僅有三家公司發行，包括 Anh Quan 建設顧問有限公司、Vinhomes 股份公司 (HOSE: VHM) 及 Sai Gon Capital 股份公司。這三家發行金額為 4.495 兆越盾 (佔 17%)。

Masan High-Tech Materials 股份公司 (UPCoM: MSR, MSN 集團的成員) 於 11 月 14 日發行三檔債券，發行價值為 1.5 兆越盾，債券年利率為 10.8%。

Vietjet 股份公司 (HOSE: VJC) 已於 11 月發行 5 檔債券，發行金額為 1.5 兆越盾， 年利率為 10.5%。10 月該公司僅成功發行一檔債券 (發行金額為 2,000 億越盾)。

PAN 股份公司於 11 月 23 日持續成功發行 PAFCH2325003 債券，發行金額為 2,000 億越盾，年利率為 8%。

SJC 黃金價格呈現波動

12 月 5 日下午 SJC 黃金價格在上午回落後已大幅回升，但國內 24K 及國際黃金價格則下跌。西貢珠寶公司的 SJC 黃金的買賣價格較上午分別上漲 60 萬越盾及 40 萬 越盾至每兩 7,310 萬越盾及 7,430 萬越盾。富潤珠寶公司的 SJC 黃金價格在下跌 90 萬越盾後已回升 50 萬越盾至每兩 7,320-7,430 萬越盾。

國際黃金價格較上午已下跌 10 美元左右至每盎司 2,033 美元。相較於 12 月 3 日的最高水位，國際黃金已下跌近 150 美元。

資料來源：Cafef、Vietstock

Dat Xanh 公司 (DXG) 將以每股 12,000 越盾的價格認銷 1.02 億股給現有股東

據 Dat Xanh 集團 (HoSE: DXG) 之公佈，12 月 15 日為股東名冊之截止日。公司計劃以每股 12,000 越盾的價格認銷近 1.02 億股 (比率為 6:1)，佔流通股數的 16.67%。預期籌資資金為 1.22 兆多越盾。其股將不受轉讓限制。在發行後後，DXG 註冊資本將增加至逾 7 兆越盾。

今年前九個月 DXG 營收淨額及稅後盈餘較去年同期分別萎縮 50% 及 84% 至 2.306 兆越盾及近 1,500 億越盾。

越南國家銀行 (SBV) 核准 BIDV 透過發行 ESOP 股將註冊資本增加至 29.276 兆越盾

據越南國家銀行 (SBV) 之公文，SBV 已核准胡志明市發展商業股份銀行 (HDBank) 最多發行 2,000 億越盾的 ESOP 股之方案。

HDB 已於 6 月發放 2022 年股息 (比率為 15%) 來增資 3.773 兆越盾至 29.076 兆越盾。另外，銀行計劃透過發行 2,000 萬 ESOP 股的方式來增資。預期在發行後，HDB 註冊資本將由 29.076 兆越盾增加至 29.276 兆越盾，將成為前十大註冊資本。

NTL 股東即將收到 25% 現金股息

Tu Liem 都市發展股份公司 (HOSE : NTL) 計劃將於 12 月 26 日發放 2022 年現金股息 (比率為 5%)。除權交易日為 12 月 15 日。以近 7,000 萬流通股，預期這次公司支付的股息金額為 1,520 億多越盾。

第三季 NTL 營收淨額較去年同期縮減 59% 至 474 億越盾，毛利及利息費用分別為 102 億越盾及 22 億越盾。淨利因之萎縮逾 92% 至 10 億越盾。今年前三季 NTL 淨利近 38 億越盾，較去年同期萎縮逾 96%。

資料來源：Cafef、Vietstock、Fireant

市場統計

撮合統計

推升指數的前五名股票

HOSE				HNX			
股票代碼	收盤價 (越盾)	漲跌 %	影響指數 %	股票代碼	收盤價 (VND)	漲跌 %	影響指數 %
BCM	63,300	6.93%	0.09%	PTI	53,600	9.39%	0.12%
FPT	94,800	1.28%	0.03%	PVS	40,000	1.78%	0.11%
REE	59,300	2.24%	0.01%	MVB	23,000	9.52%	0.07%
VHC	71,000	3.20%	0.01%	IDC	50,700	1.20%	0.06%
DXG	21,100	2.18%	0.01%	DTK	11,600	1.75%	0.04%

拖累指數的前五名股票

HOSE				HNX			
股票代碼	收盤價 (越盾)	漲跌 %	影響指數 %	股票代碼	收盤價 (越盾)	漲跌 %	影響指數 %
VHM	40,500	-1.94%	-0.08%	HTP	20,200	-9.82%	-0.06%
VCB	85,400	-0.70%	-0.07%	HUT	20,300	-0.98%	-0.06%
VPB	19,150	-1.79%	-0.06%	KSV	30,800	-1.60%	-0.03%
VNM	68,100	-1.02%	-0.03%	VCS	56,700	-1.05%	-0.03%
HPG	27,250	-0.91%	-0.03%	BAB	12,800	-0.78%	-0.03%

前五名成交量

HOSE				HNX			
股票代碼	收盤價 (越盾)	漲跌 %	成交量 (股)	股票代碼	收盤價 (越盾)	漲跌 %	成交量 (千股)
LDG	3,130	-2.49%	37,735,294	SHS	19,400	-0.51%	20,832,000
DXG	21,100	2.18%	35,014,270	CEO	22,800	-0.44%	15,539,506
NVL	18,200	0.28%	33,258,895	PVS	40,000	1.78%	9,703,739
VIX	17,700	-0.56%	32,039,232	HUT	20,300	-0.98%	5,604,759
GEX	23,550	1.07%	28,048,313	MBS	23,200	0.87%	5,254,906

前五名成交值

HOSE				HNX			
股票代碼	收盤價 (越盾)	漲跌 %	成交值 (十億越盾)	股票代碼	收盤價 (越盾)	漲跌 %	成交值 (十億越盾)
SSI	33,300	-0.89%	783.0	SHS	19,400	-0.51%	404.6
DXG	21,100	2.18%	734.1	PVS	40,000	1.78%	392.4
GEX	23,550	1.07%	662.3	CEO	22,800	-0.44%	357.1
VND	22,550	-0.66%	619.4	IDC	50,700	1.20%	174.3
HPG	27,250	-0.91%	614.7	MBS	23,200	0.87%	121.4

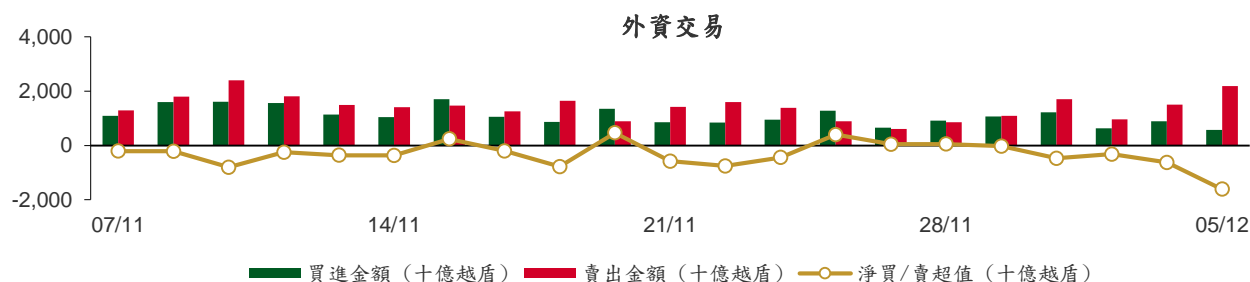
議價交易

前五名股

HOSE			HNX		
股票代碼	成交量 (股)	成交值 (十億越盾)	股票代碼	成交量 (股)	成交值 (十億越盾)
SSB	7,898,000	181.65	PVI	280,000	11.37
FUESSVFL	9,559,400	172.97	NTP	258,000	9.28
TCB	4,960,000	139.87	GKM	274,500	9.09
VCB	1,347,061	122.78	MAC	525,000	4.94
VPB	5,744,407	111.70	VCS	58,000	3.29

外資交易行情 (股票)

證交所	買進成交量 (百萬股)	買進金額 (十億越盾)	賣出成交量 (百萬股)	賣出金額 (十億越盾)	淨買/賣成 交易 (百萬股)	淨買/賣超值 (十億越盾)
HOSE	23.79	569.30	79.65	2,127.01	(55.86)	(1,557.71)
HNX	0.36	8.20	2.64	59.29	(2.27)	(51.09)
總計	24.15	577.50	82.29	2,186.30	(58.14)	(1,608.80)



前五名買進

HOSE				HNX			
股票代碼	收盤價 (越盾)	成交量 (股)	成交值 (十億越盾)	股票代碼	收盤價 (越盾)	成交量 (股)	成交值 (十億越盾)
VHM	40,500	2,325,014	94.76	CEO	22,800	248,700	5.71
VRE	22,850	1,816,750	41.65	PVI	45,000	13,000	0.59
MBB	18,050	2,100,000	40.53	PVS	40,000	12,100	0.48
KDH	32,100	1,000,400	32.30	MBS	23,200	12,500	0.29
MWG	40,000	677,700	26.98	LAS	13,900	19,400	0.27

前五名賣出

HOSE				HNX			
股票代碼	收盤價 (越盾)	成交量 (股)	成交值 (十億越盾)	股票代碼	收盤價 (越盾)	成交量 (股)	成交值 (十億越盾)
VHM	40,500	6,547,281	267.03	SHS	19,400	1,945,715	37.70
HPG	27,250	7,498,060	204.78	PVS	40,000	243,000	9.81
FUESSVFL	18,080	10,570,100	191.30	IDC	50,700	100,200	5.07
VCB	85,400	1,234,086	109.30	CEO	22,800	139,000	3.19
VPB	19,150	5,233,690	101.03	TNG	18,700	137,100	2.58

前五名淨買超


HOSE				HNX			
股票代碼	收盤價 (越盾)	淨買成交量 (股)	淨買超值 (十億越盾)	股票代碼	收盤價 (越盾)	淨買成交量 (股)	淨買超值 (十億越盾)
KBC	32,850	354,200	11.60	CEO	22,800	109,700	2.52
VGC	56,800	123,500	7.03	PVI	45,000	12,900	0.58
VHC	71,000	64,800	4.49	MBS	23,200	12,400	0.29
FUEMAVND	10,560	369,000	3.90	LAS	13,900	19,320	0.27
DRC	23,700	148,800	3.52	HUT	20,300	6,900	0.14

前五名淨賣超

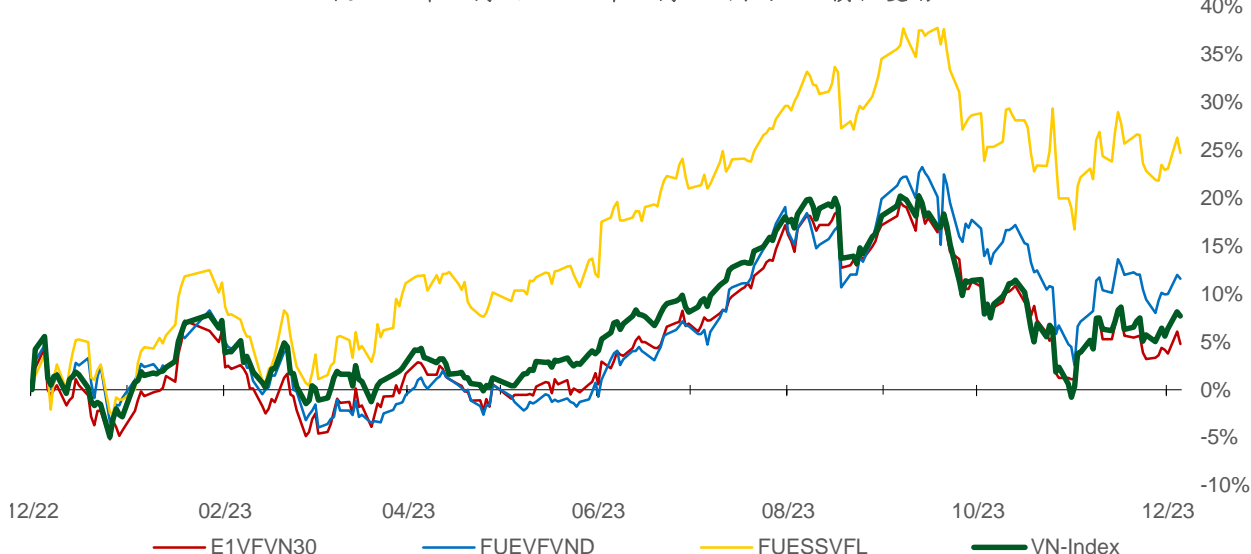
HOSE				HNX			
股票代碼	收盤價 (越盾)	淨賣成交量 (股)	淨賣超值 (十億越盾)	股票代碼	收盤價 (越盾)	淨賣成交量 (股)	淨賣超值 (十億越盾)
HPG	27,250	(6,883,960)	(188.06)	SHS	19,400	(1,940,015)	(37.59)
FUESSVFL	18,080	(9,569,200)	(173.14)	PVS	40,000	(230,900)	(9.33)
VHM	40,500	(4,222,267)	(172.27)	IDC	50,700	(100,200)	(5.07)
VCB	85,400	(1,174,086)	(104.18)	TNG	18,700	(134,300)	(2.53)
VNM	68,100	(1,340,779)	(91.64)	NVB	10,800	(16,600)	(0.18)

ETF 交易

價格統計					外資交易			
ETF 代碼	收盤價 (越盾)	漲跌 (%)	成交量 (股)	成交值 (十億越盾)	ETF 代碼	買進金額 (十億越盾)	賣出金額 (十億越盾)	淨超值 (十億越盾)
E1VFN30	18,960	-1.3%	343,578	6.54	E1VFN30	4.02	5.73	(1.71)
FUEMAV30	13,050	-0.5%	9,700	0.13	FUEMAV30	0.12	0.12	0.00
FUESSV30	13,650	0.0%	10,401	0.14	FUESSV30	0.11	0.12	(0.00)
FUESSV50	16,900	0.2%	9,431	0.16	FUESSV50	0.12	0.00	0.12
FUESSVFL	18,080	-1.3%	10,571,501	191.33	FUESSVFL	18.16	191.30	(173.14)
FUEVFVND	25,200	-0.4%	971,778	24.59	FUEVFVND	0.42	22.64	(22.22)
FUEVN100	14,970	-0.4%	104,300	1.56	FUEVN100	1.21	0.63	0.59
FUEIP100	8,400	-0.5%	200	0.00	FUEIP100	0.00	0.00	0.00
FUEKIV30	7,250	-1.2%	2,000	0.01	FUEKIV30	0.00	0.01	(0.00)
FUEDCMID	10,720	0.0%	2,600	0.03	FUEDCMID	0.01	0.01	(0.00)
FUEKIVFS	10,400	-0.5%	100	0.00	FUEKIVFS	0.00	0.00	0.00
FUEMAVND	10,560	-0.4%	391,100	4.13	FUEMAVND	4.12	0.22	3.90
FUEFCV50	13,300	0.2%	4,501	0.06	FUEFCV50	0.00	0.00	0.00
FUEBFVND	12,510	0.0%	0	0.00	FUEBFVND	0.00	0.00	0.00
總計			12,421,190	228.69	總計	28.30	220.77	(192.48)



從2022年12月1日至2023年12月5日國內ETF價格變動



權證資訊

權證代碼(*)	收盤價 (越盾)	漲跌 (%)	成交量	到期的 天數	標的股 票之價 格 (越盾)	權證理 論價格 (越盾) (**)	與收盤價 的差異 (越盾)	履約價 格(越盾)	行使比 例 n:1	最後交易日
CACB2303	350	-5.4%	17,930	55	22,150	192	(158)	22,500	4.0	29/01/2024
CACB2304	1,250	-3.1%	1,160	293	22,150	625	(625)	23,000	3.0	23/09/2024
CACB2305	620	1.6%	6,720	307	22,150	258	(362)	24,000	6.0	07/10/2024
CFPT2304	2,280	1.3%	59,220	9	94,800	2,392	112	71,170	9.9	14/12/2023
CFPT2305	2,960	3.5%	7,970	132	94,800	2,856	(104)	67,210	9.9	15/04/2024
CFPT2307	2,180	4.8%	54,960	55	94,800	2,039	(141)	79,070	7.9	29/01/2024
CFPT2308	2,010	4.2%	24,900	48	94,800	1,908	(102)	80,060	7.9	22/01/2024
CFPT2309	2,540	3.3%	3,220	149	94,800	2,055	(485)	80,060	7.9	02/05/2024
CFPT2310	2,610	6.1%	860	240	94,800	1,763	(847)	84,510	7.9	01/08/2024
CFPT2311	1,050	6.1%	166,990	100	94,800	835	(215)	88,960	9.9	14/03/2024
CFPT2312	2,300	-11.2%	50	63	94,800	1,143	(1,157)	91,530	4.9	06/02/2024
CFPT2313	1,410	2.9%	8,840	246	94,800	544	(866)	100,000	10.0	07/08/2024
CFPT2314	1,950	3.7%	16,060	399	94,800	776	(1,174)	100,000	10.0	07/01/2025
CHDB2303	400	-9.1%	10,280	16	18,450	306	(94)	17,500	3.5	21/12/2023
CHDB2304	750	1.4%	2,040	107	18,450	352	(398)	18,280	3.5	21/03/2024
CHDB2305	620	-1.6%	3,230	79	18,450	277	(343)	18,470	3.5	22/02/2024
CHDB2306	930	-3.1%	2,850	202	18,450	348	(582)	19,340	3.5	24/06/2024
CHPG2307	1,200	-4.8%	15,750	23	27,250	1,165	(35)	22,670	4.0	28/12/2023
CHPG2309	1,570	-1.3%	13,720	169	27,250	1,645	75	24,000	3.0	22/05/2024
CHPG2312	970	-9.4%	73,190	23	27,250	907	(63)	23,780	4.0	28/12/2023
CHPG2313	1,280	-3.8%	19,450	85	27,250	1,161	(119)	23,330	4.0	28/02/2024
CHPG2314	3,220	-4.7%	7,490	84	27,250	3,087	(133)	21,450	2.0	27/02/2024
CHPG2315	1,550	3.3%	610	198	27,250	800	(750)	27,780	4.0	20/06/2024
CHPG2316	1,220	-2.4%	3,990	289	27,250	876	(344)	28,890	4.0	19/09/2024
CHPG2317	710	-7.8%	1,930	79	27,250	579	(131)	26,890	4.0	22/02/2024
CHPG2318	600	-3.2%	2,770	108	27,250	429	(171)	29,220	4.0	22/03/2024
CHPG2319	830	-5.7%	1,020	202	27,250	589	(241)	30,110	4.0	24/06/2024
CHPG2320	580	-25.6%	17,770	9	27,250	435	(145)	27,000	2.0	14/12/2023
CHPG2321	1,730	-5.5%	47,090	132	27,250	1,429	(301)	24,500	3.0	15/04/2024
CHPG2322	1,950	2.6%	5,550	223	27,250	1,288	(662)	30,000	2.0	15/07/2024
CHPG2324	500	-9.1%	52,200	29	27,250	500	(0)	26,000	4.0	03/01/2024
CHPG2325	420	-4.6%	125,570	55	27,250	417	(3)	27,500	4.0	29/01/2024
CHPG2326	760	-2.6%	28,710	149	27,250	713	(47)	27,500	4.0	02/05/2024
CHPG2327	730	-7.6%	1,000	48	27,250	486	(244)	29,000	2.0	22/01/2024
CHPG2328	1,660	-3.5%	1,570	149	27,250	1,216	(444)	28,500	2.0	02/05/2024
CHPG2329	2,170	-2.7%	11,780	240	27,250	1,537	(633)	29,000	2.0	01/08/2024
CHPG2330	390	-25.0%	57,270	100	27,250	366	(24)	31,000	3.0	14/03/2024
CHPG2331	860	-6.5%	1,180	307	27,250	665	(195)	28,000	6.0	07/10/2024
CHPG2332	880	-4.4%	2,890	338	27,250	669	(211)	28,500	6.0	07/11/2024
CHPG2333	890	-5.3%	640	366	27,250	669	(221)	29,000	6.0	05/12/2024
CHPG2334	680	-2.9%	12,540	399	27,250	506	(174)	29,500	8.0	07/01/2025
CHPG2335	740	-7.5%	210	58	27,250	475	(265)	27,110	4.0	01/02/2024
CHPG2336	1,110	-2.6%	10	149	27,250	647	(463)	28,110	4.0	02/05/2024
CHPG2337	1,210	-3.2%	10	211	27,250	646	(564)	29,670	4.0	03/07/2024
CHPG2338	1,460	-4.6%	900	303	27,250	802	(658)	30,000	4.0	03/10/2024
CHPG2339	4,350	-1.1%	10	394	27,250	1,883	(2,467)	30,220	2.0	02/01/2025
CMBB2305	430	-10.4%	11,520	23	18,050	430	0	14,420	8.5	28/12/2023
CMBB2306	1,460	-3.3%	25,490	169	18,050	1,270	(190)	16,970	1.7	22/05/2024
CMBB2308	250	0.0%	14,810	55	18,050	170	(80)	18,500	4.0	29/01/2024
CMBB2309	440	0.0%	4,140	149	18,050	268	(172)	19,000	4.0	02/05/2024
CMBB2310	450	2.3%	42,000	48	18,050	223	(227)	19,000	2.0	22/01/2024
CMBB2311	960	0.0%	0	149	18,050	536	(424)	19,000	2.0	02/05/2024
CMBB2312	1,220	-1.6%	10	240	18,050	654	(566)	19,500	2.0	01/08/2024

本日報由富鑫證券股份有限公司研究部發佈，以上所有資訊乃源於可靠之消息來源，但由於證券市場瞬息萬變且受許多不可預測之因素影響，投資人應審慎投資、自負風險。

CMBB2313	480	0.0%	0	100	18,050	150	(330)	21,000	2.0	14/03/2024
CMBB2314	580	-1.7%	1,450	246	18,050	291	(289)	20,000	4.0	07/08/2024
CMBB2315	830	-1.2%	1,610	399	18,050	430	(400)	20,000	4.0	07/01/2025
CMBB2316	790	-1.3%	10	149	18,050	150	(640)	18,000	10.0	02/05/2024
CMSN2302	1,520	-2.6%	290	169	61,400	774	(746)	66,000	6.0	22/05/2024
CMSN2305	240	-11.1%	9,990	85	61,400	67	(173)	76,790	10.0	28/02/2024
CMSN2306	220	-35.3%	2,320	79	61,400	36	(184)	80,000	10.0	22/02/2024
CMSN2307	530	-3.6%	20	202	61,400	150	(380)	83,000	10.0	24/06/2024
CMSN2309	60	-80.7%	15,280	55	61,400	6	(54)	85,000	8.0	29/01/2024
CMSN2310	110	-67.7%	19,980	48	61,400	6	(104)	83,000	8.0	22/01/2024
CMSN2311	460	-8.0%	15,660	240	61,400	166	(294)	88,500	8.0	01/08/2024
CMSN2312	170	-66.7%	2,600	63	61,400	1	(169)	98,100	5.0	06/02/2024
CMSN2313	670	-5.6%	2,880	307	61,400	327	(343)	80,000	10.0	07/10/2024
CMSN2314	210	-22.2%	1,320	58	61,400	20	(190)	79,000	10.0	01/02/2024
CMSN2315	420	-6.7%	5,750	149	61,400	98	(322)	82,000	10.0	02/05/2024
CMSN2316	1,100	-2.7%	10	303	61,400	256	(844)	83,980	10.0	03/10/2024
CMSN2317	1,770	-2.2%	10	394	61,400	393	(1,377)	86,870	8.0	02/01/2025
CMWG2304	380	-5.0%	2,210	23	40,000	326	(54)	33,680	19.8	28/12/2023
CMWG2305	2,110	0.0%	14,400	169	40,000	1,748	(362)	35,660	4.0	22/05/2024
CMWG2307	130	-45.8%	42,650	55	40,000	35	(95)	50,000	8.0	29/01/2024
CMWG2308	180	-52.6%	7,010	48	40,000	23	(157)	52,000	5.0	22/01/2024
CMWG2309	330	-13.2%	1,950	149	40,000	164	(166)	54,000	5.0	02/05/2024
CMWG2310	590	0.0%	8,200	240	40,000	319	(271)	54,500	5.0	01/08/2024
CMWG2311	220	-61.4%	18,140	63	40,000	12	(208)	58,900	3.0	06/02/2024
CMWG2312	600	-22.1%	1,210	140	40,000	187	(413)	56,000	3.0	23/04/2024
CMWG2313	660	1.5%	30,050	246	40,000	410	(250)	50,000	6.0	07/08/2024
CMWG2314	560	-3.5%	38,200	399	40,000	351	(209)	52,000	10.0	07/01/2025
CMWG2315	530	-5.4%	24,430	149	40,000	79	(451)	48,890	20.0	02/05/2024
CMWG2316	760	0.0%	1,230	260	40,000	513	(247)	48,000	6.0	21/08/2024
CNVL2303	920	-1.1%	1,750	107	18,200	723	(197)	17,330	4.0	21/03/2024
CNVL2304	730	5.8%	40,420	17	18,200	700	(30)	15,560	4.0	22/12/2023
CNVL2305	1,430	2.1%	140	202	18,200	988	(442)	17,000	4.0	24/06/2024
CPDR2303	2,370	-2.1%	45,260	107	27,950	2,191	(179)	19,890	4.0	21/03/2024
CPDR2304	2,520	-2.0%	12,160	17	27,950	2,494	(26)	18,000	4.0	22/12/2023
CPDR2305	2,640	-1.5%	12,380	202	27,950	2,340	(300)	20,220	4.0	24/06/2024
CPOW2303	40	-82.6%	6,930	16	11,450	0	(40)	15,330	2.0	21/12/2023
CPOW2304	280	0.0%	0	107	11,450	10	(270)	16,330	2.0	21/03/2024
CPOW2305	140	-50.0%	2,770	79	11,450	15	(125)	15,000	2.0	22/02/2024
CPOW2306	350	-5.4%	20	202	11,450	67	(283)	16,000	2.0	24/06/2024
CPOW2307	30	-86.4%	15,250	9	11,450	0	(30)	13,500	2.0	14/12/2023
CPOW2308	300	0.0%	87,950	132	11,450	140	(160)	12,000	5.0	15/04/2024
CPOW2309	350	0.0%	100	162	11,450	104	(246)	14,500	2.0	15/05/2024
CPOW2310	200	-61.5%	750	48	11,450	28	(172)	14,000	1.0	22/01/2024
CPOW2311	120	-73.9%	15,440	63	11,450	8	(112)	15,500	1.0	06/02/2024
CPOW2312	490	-3.9%	15,710	58	11,450	157	(333)	12,220	2.0	01/02/2024
CPOW2313	1,000	-1.0%	10	211	11,450	328	(672)	12,890	2.0	03/07/2024
CPOW2314	1,280	0.8%	10	303	11,450	415	(865)	13,110	2.0	03/10/2024
CPOW2315	1,450	-0.7%	10	394	11,450	469	(981)	13,460	2.0	02/01/2025
CSHB2301	730	-4.0%	21,000	58	10,950	244	(486)	11,330	2.0	01/02/2024
CSHB2302	1,100	0.0%	0	149	10,950	325	(775)	12,000	2.0	02/05/2024
CSHB2303	1,320	-1.5%	10	210	10,950	370	(950)	12,350	2.0	02/07/2024
CSHB2304	730	0.0%	10	211	10,950	194	(536)	11,670	5.0	03/07/2024
CSHB2305	790	-2.5%	26,760	303	10,950	187	(603)	12,560	5.0	03/10/2024
CSHB2306	1,940	-1.5%	10	394	10,950	548	(1,392)	12,780	2.0	02/01/2025
CSTB2305	220	-4.4%	29,230	23	27,800	133	(87)	29,110	5.0	28/12/2023
CSTB2306	1,600	-10.6%	71,290	169	27,800	1,182	(418)	30,000	2.0	22/05/2024
CSTB2309	110	-60.7%	128,820	23	27,800	63	(47)	30,560	5.0	28/12/2023
CSTB2310	530	0.0%	0	85	27,800	263	(267)	30,330	5.0	28/02/2024
CSTB2312	620	-6.1%	1,000	198	27,800	332	(288)	33,330	5.0	20/06/2024

CSTB2313	740	0.0%	0	289	27,800	371	(369)	35,560	5.0	19/09/2024
CSTB2314	300	-3.2%	1,260	79	27,800	153	(147)	32,220	5.0	22/02/2024
CSTB2315	290	-3.3%	12,720	108	27,800	136	(154)	34,330	5.0	22/03/2024
CSTB2316	460	-6.1%	2,000	202	27,800	220	(240)	36,330	5.0	24/06/2024
CSTB2317	110	-71.1%	53,840	9	27,800	44	(66)	30,000	3.0	14/12/2023
CSTB2318	590	-4.8%	10,500	162	27,800	419	(171)	32,000	4.0	15/05/2024
CSTB2319	800	2.6%	330	132	27,800	361	(439)	27,000	9.0	15/04/2024
CSTB2321	530	-7.0%	3,140	55	27,800	331	(199)	29,000	4.0	29/01/2024
CSTB2322	1,180	-0.8%	2,940	149	27,800	540	(640)	30,000	4.0	02/05/2024
CSTB2323	590	-1.7%	1,610	48	27,800	301	(289)	29,000	4.0	22/01/2024
CSTB2324	980	-3.9%	40	149	27,800	459	(521)	31,000	4.0	02/05/2024
CSTB2325	1,350	14.4%	520	240	27,800	628	(722)	31,500	4.0	01/08/2024
CSTB2326	1,300	0.0%	0	140	27,800	612	(688)	33,000	2.0	23/04/2024
CSTB2327	620	-6.1%	7,010	246	27,800	402	(218)	32,000	6.0	07/08/2024
CSTB2328	640	-1.5%	1,470	399	27,800	405	(235)	33,000	8.0	07/01/2025
CSTB2329	360	-7.7%	4,240	58	27,800	145	(215)	31,890	4.0	01/02/2024
CSTB2330	620	-8.8%	4,260	149	27,800	274	(346)	34,000	4.0	02/05/2024
CSTB2331	630	-4.6%	10,030	211	27,800	281	(349)	35,000	5.0	03/07/2024
CSTB2332	790	-8.1%	160	303	27,800	377	(413)	35,890	5.0	03/10/2024
CSTB2333	3,750	-1.8%	10	394	27,800	1,214	(2,536)	36,110	2.0	02/01/2025
CSTB2334	2,400	-6.3%	118,130	260	27,800	1,477	(923)	27,000	3.0	21/08/2024
CTCB2302	2,020	-2.9%	1,900	169	30,050	1,583	(437)	27,000	3.0	22/05/2024
CTCB2304	200	-47.4%	9,770	55	30,050	99	(101)	34,500	4.0	29/01/2024
CTCB2305	410	-4.7%	2,500	48	30,050	212	(198)	32,000	4.0	22/01/2024
CTCB2306	850	-7.6%	5,440	149	30,050	516	(334)	32,000	4.0	02/05/2024
CTCB2307	1,030	0.0%	100	240	30,050	549	(481)	34,000	4.0	01/08/2024
CTCB2308	570	0.0%	0	100	30,050	148	(422)	37,000	3.0	14/03/2024
CTCB2309	1,330	0.8%	400	293	30,050	766	(564)	35,000	3.0	23/09/2024
CTCB2310	500	-3.9%	14,720	307	30,050	299	(201)	35,000	8.0	07/10/2024
CTPB2303	290	-6.5%	5,330	23	17,050	196	(94)	15,810	7.2	28/12/2023
CTPB2304	720	-5.3%	10,060	149	17,050	211	(509)	18,890	4.0	02/05/2024
CTPB2305	860	-2.3%	120	211	17,050	251	(609)	19,330	4.0	03/07/2024
CTPB2306	2,150	-2.7%	10	303	17,050	606	(1,544)	19,890	2.0	03/10/2024
CVHM2302	1,020	0.0%	18,440	169	40,500	398	(622)	50,000	4.0	22/05/2024
CVHM2305	180	0.0%	0	85	40,500	15	(165)	57,780	8.0	28/02/2024
CVHM2306	160	0.0%	3,320	79	40,500	6	(154)	60,670	8.0	22/02/2024
CVHM2307	440	10.0%	10	202	40,500	61	(379)	62,670	8.0	24/06/2024
CVHM2309	100	-56.5%	91,010	55	40,500	1	(99)	62,000	8.0	29/01/2024
CVHM2310	170	-55.3%	11,640	48	40,500	2	(168)	59,000	5.0	22/01/2024
CVHM2311	430	-8.5%	560	240	40,500	173	(257)	60,500	5.0	01/08/2024
CVHM2312	290	-37.0%	52,590	149	40,500	122	(168)	56,000	5.0	02/05/2024
CVHM2313	490	-3.9%	47,700	307	40,500	305	(185)	50,000	10.0	07/10/2024
CVHM2314	320	-11.1%	58,460	58	40,500	53	(267)	48,890	8.0	01/02/2024
CVHM2315	570	-5.0%	10	149	40,500	152	(418)	50,890	8.0	02/05/2024
CVHM2316	770	-4.9%	10	211	40,500	227	(543)	51,230	8.0	03/07/2024
CVHM2317	960	-4.0%	10	303	40,500	312	(648)	52,350	8.0	03/10/2024
CVHM2318	1,910	-4.0%	3,880	394	40,500	617	(1,293)	53,460	5.0	02/01/2025
CVIB2302	1,220	-7.6%	650	169	19,150	1,073	(147)	19,150	1.7	22/05/2024
CVIB2304	790	0.0%	440	246	19,150	464	(326)	20,000	4.0	07/08/2024
CVIB2305	580	-1.7%	700	399	19,150	301	(279)	22,000	6.0	07/01/2025
CVIB2306	1,940	-0.5%	2,110	260	19,150	1,730	(210)	17,000	2.0	21/08/2024
CVIC2303	60	-72.7%	13,890	16	42,800	0	(60)	57,780	8.0	21/12/2023
CVIC2304	340	3.0%	10	107	42,800	32	(308)	59,890	8.0	21/03/2024
CVIC2305	230	0.0%	10	79	42,800	11	(219)	61,110	8.0	22/02/2024
CVIC2306	990	-1.0%	230	202	42,800	90	(900)	62,220	8.0	24/06/2024
CVIC2308	530	3.9%	25,990	246	42,800	313	(217)	50,000	10.0	07/08/2024
CVIC2309	570	0.0%	42,320	307	42,800	328	(242)	52,000	10.0	07/10/2024
CVIC2310	400	-9.1%	6,720	58	42,800	76	(324)	50,000	8.0	01/02/2024
CVIC2311	550	-1.8%	20,000	86	42,800	90	(460)	52,000	8.0	29/02/2024

CVIC2312	840	0.0%	10	211	42,800	216	(624)	52,350	10.0	03/07/2024
CVIC2313	1,050	-1.9%	10	303	42,800	289	(761)	53,460	10.0	03/10/2024
CVIC2314	2,660	0.0%	0	394	42,800	701	(1,959)	54,570	5.0	02/01/2025
CVNM2304	670	-6.9%	25,280	85	68,100	283	(387)	68,760	9.7	28/02/2024
CVNM2305	550	0.0%	4,840	79	68,100	178	(372)	71,020	9.7	22/02/2024
CVNM2306	940	0.0%	3,700	202	68,100	288	(652)	73,170	9.7	24/06/2024
CVNM2308	940	-5.1%	19,230	149	68,100	462	(478)	69,000	8.0	02/05/2024
CVNM2309	230	-62.3%	390	63	68,100	11	(219)	82,000	5.0	06/02/2024
CVNM2310	710	-5.3%	7,210	246	68,100	155	(555)	80,000	10.0	07/08/2024
CVNM2311	1,090	-2.7%	200	399	68,100	285	(805)	80,000	10.0	07/01/2025
CVNM2312	250	-13.8%	210	58	68,100	9	(241)	80,000	10.0	01/02/2024
CVNM2313	500	-7.4%	540	149	68,100	35	(465)	83,980	10.0	02/05/2024
CVNM2314	1,160	-3.3%	10	303	68,100	123	(1,037)	86,890	8.0	03/10/2024
CVNM2315	3,490	-3.1%	10	394	68,100	322	(3,168)	88,890	4.0	02/01/2025
CVPB2304	220	-8.3%	65,440	23	19,150	196	(24)	16,200	15.3	28/12/2023
CVPB2305	1,330	-3.6%	199,920	132	19,150	968	(362)	17,160	2.9	15/04/2024
CVPB2306	470	-23.0%	38,340	9	19,150	255	(215)	19,060	1.9	14/12/2023
CVPB2308	180	-10.0%	899,940	55	19,150	110	(70)	20,970	3.8	29/01/2024
CVPB2309	380	-13.6%	336,580	149	19,150	241	(139)	21,450	3.8	02/05/2024
CVPB2310	520	-13.3%	6,480	48	19,150	253	(267)	20,490	1.9	22/01/2024
CVPB2311	1,330	-8.9%	56,480	149	19,150	839	(491)	19,540	1.9	02/05/2024
CVPB2312	1,720	-4.4%	1,290	240	19,150	998	(722)	20,020	1.9	01/08/2024
CVPB2313	190	-65.5%	800	63	19,150	68	(122)	23,260	1.9	06/02/2024
CVPB2314	500	-5.7%	12,660	246	19,150	271	(229)	22,880	3.8	07/08/2024
CVPB2315	500	-5.7%	12,510	399	19,150	269	(231)	23,350	5.7	07/01/2025
CVPB2316	530	-13.1%	15,000	149	19,150	144	(386)	22,360	4.8	02/05/2024
CVPB2317	660	-4.4%	19,160	211	19,150	230	(430)	22,880	3.8	03/07/2024
CVPB2318	870	-3.3%	12,080	303	19,150	301	(569)	23,420	3.8	03/10/2024
CVPB2319	2,850	-1.4%	80	394	19,150	721	(2,129)	23,950	1.9	02/01/2025
CVRE2303	1,250	-3.9%	6,410	169	22,850	534	(716)	25,000	3.0	22/05/2024
CVRE2306	170	-10.5%	11,030	85	22,850	39	(131)	29,330	5.0	28/02/2024
CVRE2307	110	-47.6%	22,350	79	22,850	22	(88)	30,330	5.0	22/02/2024
CVRE2308	300	-3.2%	19,210	202	22,850	105	(195)	31,330	5.0	24/06/2024
CVRE2310	70	-58.8%	226,640	55	22,850	8	(62)	30,000	6.0	29/01/2024
CVRE2311	120	-55.6%	14,120	48	22,850	15	(105)	29,000	4.0	22/01/2024
CVRE2312	400	-2.4%	22,180	149	22,850	203	(197)	27,500	4.0	02/05/2024
CVRE2313	510	-1.9%	1,890	240	22,850	240	(270)	29,500	4.0	01/08/2024
CVRE2314	60	-80.7%	330	63	22,850	3	(57)	34,100	3.0	06/02/2024
CVRE2315	310	-3.1%	13,750	307	22,850	150	(160)	30,000	8.0	07/10/2024
CVRE2316	370	-5.1%	460	58	22,850	25	(345)	29,000	4.0	01/02/2024
CVRE2317	410	-6.8%	15,050	149	22,850	108	(302)	30,000	4.0	02/05/2024
CVRE2318	570	-3.4%	10,020	211	22,850	151	(419)	31,000	4.0	03/07/2024
CVRE2319	740	-6.3%	100	303	22,850	225	(515)	31,780	4.0	03/10/2024
CVRE2320	2,770	-1.4%	10	394	22,850	599	(2,171)	32,330	2.0	02/01/2025

(*) 歐式交易方式，以現金交易

(**) PHS 採用 Black-Scholes 估價方式

期投資股

股票代碼	證券所	現時價格	目標價*	報告日	預期 2023 年盈利 (十億越盾)	PE Forward	PB Forward
DPR	HOSE	30,100	44,000	11/27/2023	300	10.4	1.1
GEG	HOSE	13,600	18,900	11/23/2023	208	18.8	1.6
MWG	HOSE	40,000	65,900	11/17/2023	356	165.2	2.5

本日報由富鑫證券股份有限公司研究部發佈，以上所有資訊乃源於可靠之消息來源，但由於證券市場瞬息萬變且受許多不可預測之因素影響，投資人應審慎投資、自負風險。

SIP	HOSE	60,400	83,400	11/17/2023	1,123	9.7	3.1
DPM	HOSE	33,600	35,000	11/15/2023	900	13.1	1.2
SAB	HOSE	64,000	88,050	11/15/2023	5,639	17.7	3.7
VCB	HOSE	85,400	87,300	11/14/2023	37,497	13.0	2.2
STK	HOSE	27,000	34,450	11/13/2023	82	19.3	1.3
TCB	HOSE	30,050	45,100	11/10/2023	18,401	7.0	1.0
FMC	HOSE	46,000	59,400	11/7/2023	272	10.4	1.3
DCM	HOSE	32,850	38,900	10/25/2023	1,823	11.3	1.9
KDH	HOSE	32,100	40,900	10/23/2023	1,008	29.1	2.1
VCG	HOSE	24,500	33,000	10/18/2023	492	30.9	1.7
VRE	HOSE	22,850	39,400	10/16/2023	4,036	22.7	2.6
NLG	HOSE	37,600	40,900	9/28/2023	642	22.9	1.4
POW	HOSE	11,450	14,800	9/22/2023	1,817	23.6	1.1
VPB	HOSE	19,150	24,400	9/21/2023	14,007	11.8	1.0
ANV	HOSE	30,900	44,600	9/20/2023	574	10.3	1.7
BSR	UPCOM	19,464	20,200	8/30/2023	7,288	8.7	1.1
VNM	HOSE	68,100	73,100	8/25/2023	9,365	16.3	4.9
MSH	HOSE	37,000	49,350	8/23/2023	270	13.7	2.0
GAS	HOSE	79,000	111,000	8/17/2023	13,268	16.2	3.2
DGW	HOSE	52,000	50,800	8/14/2023	440	18.8	3.1
IDC	HNX	50,700	48,527	8/3/2023	48,527	6.1	2.8
PNJ	HOSE	80,000	89,000	8/3/2023	1,729	12.2	3.0
NT2	HOSE	24,900	32,500	8/2/2023	671	13.9	2.1
STB	HOSE	27,800	38,000	7/14/2023	7,259	9.9	1.6
TCM	HOSE	41,350	52,300	7/6/2023	211	20.4	2.1
PLX	HOSE	35,550	45,100	7/5/2023	3,513	18.3	2.5
ACB	HOSE	22,150	25,400	6/30/2023	14,955	6.6	1.3
BID	HOSE	39,650	57,956	6/13/2023	23,019	12.7	2.3
CTG	HOSE	26,500	39,700	6/13/2023	19,121	10.0	1.5
MBB	HOSE	18,050	27,200	6/13/2023	21,242	5.8	1.2
HDB	HOSE	18,450	23,170	6/13/2023	10,216	6.2	1.3
TPB	HOSE	17,050	24,000	6/13/2023	6,732	5.7	1.0
OCB	HOSE	13,650	22,700	6/13/2023	4,354	7.2	1.1
VIB	HOSE	19,150	29,300	6/13/2023	9,378	6.6	1.5
LPB	HOSE	15,350	18,800	6/13/2023	4,925	6.6	1.1
MSB	HOSE	12,900	21,900	6/13/2023	4,803	9.1	1.4
SHB	HOSE	10,950	15,600	6/13/2023	8,035	6.0	0.9
DHG	HOSE	103,900	111,600	6/13/2023	1,061	13.8	3.0
IMP	HOSE	55,000	68,000	6/13/2023	286	15.9	2.2
QTP	UPCOM	14,763	23,900	6/13/2023	1,300	8.3	1.6
PVS	HNX	40,000	30,700	6/13/2023	1,059	16.8	1.2
MPC	UPCOM	17,613	19,200	6/13/2023	597	12.9	1.3
VHM	HOSE	40,500	83,100	6/13/2023	29,034	12.5	2.3
KBC	HOSE	32,850	32,000	6/13/2023	2,073	11.9	1.3
FRT	HOSE	101,800	85,000	6/13/2023	107	111.1	6.6
HPG	HOSE	27,250	35,400	6/13/2023	7,698	16.6	1.2
SBT	HOSE	13,950	16,700	6/13/2023	827	15.7	1.1
PVI	HNX	45,000	47,002	12/19/2022	996	13.8	1.3
BMI	HOSE	21,350	25,190	12/19/2022	427	9.0	1.0
BVH	HOSE	39,800	70,900	12/19/2022	2,967	17.7	2.3
VHC	HOSE	71,000	69,000	12/19/2022	1,510	8.4	1.5
SZC	HOSE	44,450	42,700	12/19/2022	585	7.5	2.6
GVR	HOSE	20,600	29,755	12/19/2022	5,521	27.8	2.1
LHG	HOSE	30,900	42,250	12/19/2022	653	3.5	1.2
PVT	HOSE	26,500	26,900	12/19/2022	831	14.1	1.2
TRA	HOSE	77,300	117,400	12/19/2022	349	13.9	2.8

資料來源: PHFM 收集

*若除權交易日發生在報告日後將影響目標價

分析師認證

這份報告由 Pham Quang Chuong - 富鑫證券股份公司研究員製作。負責籌備本研究報告之全部或部份內容之研究分析師、策略分析師、研究人員以茲聲明，任何研究分析師、策略分析師、研究人員在於本研究報告所提出之觀點，皆精確反映出其對於該發行機構與證券之個人意見。各研究分析師、策略分析師、研究人員均保證，其報酬在過去與未來，絕對沒有任何一部分是直接或間接與研究分析師、策略分析師、研究人員在此研究報告中所呈現之特定推薦或觀點有關。

評等指標定義

加碼= 預估其未來之潛在上漲空間大於10%。

觀望= 預估其未來之潛在漲跌空間將在下上10%之間。

減碼= 預估其未來之潛在下跌空間大於10%。

未評等= 本股票並不在富鑫證券之評等涵蓋範圍，或者尚未上市。

績效表現根據12個月的總回報(包含股息)所評定。

富鑫證券股份公司

地址：21st Floor, Phu My Hung Building, 08 Hoang Van Thai Street, Tan Phu Ward, District 7, HCMC.

電話號碼：(84-28) 5 413 5479

傳真號碼：+84 28 5413 5473

胡志明市

富美興交易室

地址：Ground Floor, CR2-08, 107 Ton Dat Tien, Tan Phu Ward, District 7, Ho Chi Minh City

電話號碼：(84-28) 5 413 5478

傳真號碼：+84 28 5413 5473

Tan Binh 分行

地址：Park Legend Building, 251 Hoang Van Thu Street, Ward 2, Tan Binh District, HCMC

電話號碼：(84-28) 3813 2401

傳真號碼：(84-28) 3813 2415

第三郡分行

地址：4th & 5th Floor, D&D Tower, 458 Nguyen Thi Minh Khai, Ward 2, District 3, HCMC

電話號碼：(84-28) 382 08068

傳真號碼：(84-28) 3820 8206

第一郡分行

地址：Room 1003A, 10th Floor, No. 81-83-83B-85 Ham Nghi Street, Nguyen Thai Binh Ward, District 1, HCMC

電話號碼：(84-28) 3 535 6060

傳真號碼：(84-28) 3 535 2912

河內市

Ha Noi 分行

地址：5th Floor, Vinafor Building, No.127 Lo Duc, Dong Mac Ward, Hai Ba Trung District, Ha Noi

電話號碼：(84-24) 3 933 4566

傳真號碼：(84-24) 3 933 4820

Thanh Xuan 分行

地址：5th Floor, UDIC Complex Building, N04 Hoang Dao Thuy, Trung Hoa Ward, Cau Giay District, Ha Noi

電話號碼：(84-24) 6 250 9999

傳真號碼：(84-24) 6 250 6666

海防市

海防分行

地址：2nd Floor, Eliteco Building No.18 Tran Hung Dao, Hoang Van Thu Ward, Hong Bang District, Hai Phong

電話號碼：(84-225) 384 1810

傳真號碼：(84-225) 384 1801