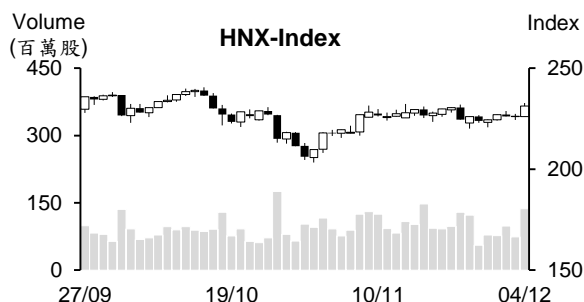
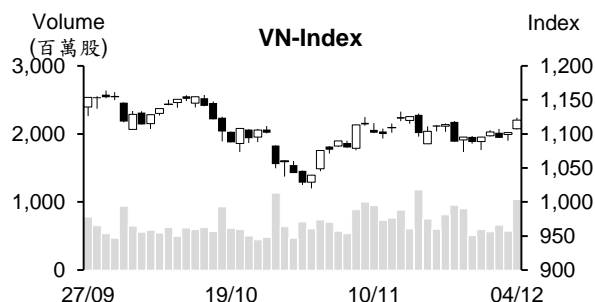


越股行情

04/12/2023	HOSE		VN30		HNX	
收盤價	1,120.49	1.66%	1,107.16	1.54%	231.31	2.23%
成交股數(百萬股)	1,121.00	85.67%	297.58	109.88%	145.34	93.61%
撮合股數(百萬股)	1,038.39	82.33%	261.99	112.14%	136.58	84.07%
與最近 20 日之平均比較	773.84	34.19%	180.41	45.22%	102.62	33.10%
成交值(十億越盾)	24,239	98.15%	8,190	101.68%	2,855	107.43%
撮合成交值(十億越盾)	22,280	96.49%	7,243	108.66%	2,754	104.26%
與最近 20 日之平均比較	15,665	42.22%	5,111	41.73%	1,976	39.37%
上漲家數	487	81%	29	97%	142	58%
下跌家數	59	10%	1	3%	36	15%
持平家數	56	9%	0	0%	65	27%



市場概況

上週盤勢呈現膠著後，今日帶量上揚。盤初 VN 指數向上跳空逾 5 點，其後指數持續上漲且漲幅於盤末明顯擴增。證券族群為市場之焦點（多數檔數上漲超過 3%）。鋼鐵、營建、公共投資、不動產及零售類股也紛紛上揚。資金擴散至大部分類股，推升今日成交量擴增。相較於越南國內投資人之加碼，外資已連續三個交易日維持減碼。

技術分析

VN 指數連續兩個交易日上漲，量能維持高出最近二十日平均成交量。今日指數突破 MA50 且守穩在 MA20 之上，配合相對強弱指標 (RSI) 提升超過 Midline，顯示指數上漲動能增強。然 -DI 在 +DI 之上，盤勢面臨修正壓力仍未排除。此外，MA5、20 及 50 均線與 MA200 均線會合，預期指數可將持續在 1,073 至 1,132 點區間游走且在指數逼近 1,132 點時可能面臨賣壓湧現壓力；河內部分，HNX 指數也上漲。今日指數突破 MA50 (大紅棒)，加以量能高出最近二十日平均成交量。盤勢的反彈仍在延續，預期指數將向上測試 235-240 點 (MA100)。整體而言，盤勢趨於區間游走，然今日盤勢反彈動能增強，操作上建議投資人可持續以小額度加碼，基本面佳、業績表現搶眼及吸引資金之股票為投資標的。

建議股名單: STB (加碼)

觀察股名單: DTD、LAS

(請參考第 2 頁)

當日調整股名單

次號	股票代碼	評等	評等日	現時價格	買入區間	持股表現	目標價	預期獲利	停損價	預期損失	備註
1	STB	加碼	05/12/23	28.2	28.2	0.0%	30.7	8.9%	27	-4.3%	STB 處於超賣，有機會反彈。

次號	股票代碼	評等	評等日	現時價格	支撐/壓力	停損	技術指標
1	DTD	觀察買進	05/12/23	24	26.5-28	22.7	DTD 在 MA200 之上呈現量縮游走後已帶量上揚→預期該股將展開新上升走勢。
2	LAS	觀察買進	05/12/23	13.8	15.1-15.6	13	LAS 守穩在 13 點支撐點且今日帶量上揚→預期該股將展開新上升走勢。

投資組合部位

次號	股票代碼	評等	評等日	現時價格	買入區間	持股表現	目標價	預期獲利	停損價	預期損失	備註
1	TCM	加碼	08/11/23	41.35	41.7	-0.8%	44.5	6.7%	40.3	-3.4%	
2	MSN	加碼	15/11/23	62.2	62.6	-0.6%	70.3	12.3%	59	-6%	
3	HDG	加碼	23/11/23	27.9	28.2	-1.1%	31.9	13.1%	27	-4%	
4	DHT	加碼	27/11/23	23	23	0.0%	27.3	18.7%	21.5	-7%	
5	VRE	加碼	29/11/23	23	22.8	0.9%	25.1	10.1%	22	-4%	
6	DRC	加碼	30/11/23	23.4	23.15	1.1%	24.8	7%	22.3	-4%	
7	FPT	加碼	01/12/23	93.6	91.9	1.8%	100.8	10%	89	-3%	
8	VNM	加碼	04/12/23	68.8	68.4	0.6%	73.2	7%	65.9	-4%	

進出口值逾 6,000 億美元

11 月貨物進出口值較去年同期增長 5.9% 至 608.8 億美元。今年前十一個月進出口值縮減 8.3% 至 6,191.7 億美元。

11 月出口值增長 6.7% 至 310.8 億美元。其中，國內企業與 FDI 企業(包含原油出口在內)的出口值分別增長 13.5% 及 4.4% 至 84.9 億美元及 225.9 億美元，這數據顯示國內企業的出口成長較 FDI 企業高出 3 倍。今年前十一個月出口值較去年同期萎縮 5.9% 至 3,225 億美元，然較上半年的 11.6% 降幅明顯收窄。出口值逾 10 億美元之商品共 33 類(佔整體出口值的 93.1%)，出口值逾 100 億美元之商品有 7 類(佔整體出口值的 66%)。

另外，2023 年 11 月貨物進口值擴增 11% 至約 298 億美元，今年前十一個月進口值萎縮 10.7% 至約 2,966.7 億美元。由於進口值的萎縮(10.7%) 高出出口值降幅(5.9%)，今年前十一個月貿易收支維持順差 258.3 億美元(去年同期貿易順差 103 億美元)。

美國為越南最大出口市場。越南對美國的出口值為 880 億美元。中國則為越南最大進口市場，越南向中國進口了 996 億美元的貨物。

大米出口持續創下歷史新高

據統計總局之數據顯示，11 月大米出口量及出口值分別增長 19% 及 60% 至 70 萬噸及 4.62 億美元。今年前十一個月大米出口量成長 16% 至 780 萬噸，出口值亦增長 36% 至 44 億美元(創下歷史新高)。農業及農村發展部副部長 Phung Duc Tien 預期今年大米的出口量可望達近 800 萬噸。

據越南食品協會(VFA)於 12 月 1 日更新之數據顯示，越南 5% 碎米的出口價格為每噸 663 美元，較泰國及巴基斯坦大米價格分別高出 31 美元及 65 美元，越南 25% 碎米之出口價格為每噸 643 美元(最高)，較泰國及巴基斯坦的大米價格分別高出 68 美元及 115 美元。整體來看，今年前十一個月大米出口價格為每噸 5,69 美元，較去年同期上漲 17%。

12 月 4 日上午國內黃金價格上漲至每兩近 7,500 萬越盾

12 月 4 日上午國內黃金價格較上週五持續大幅上漲。一些公司的 SJC 黃金價格已上漲至每兩近 7,500 萬越盾。其中，富潤珠寶公司的 SJC 黃金價格為 7,320-7,470 萬越盾(上漲 80 萬越盾)，西貢珠寶公司的 SJC 金條買賣價格上漲 50 萬越盾至 7,300-7,440 萬越盾左右。DOJI 集團的黃金價格為 7,320-7,460 萬越盾。整體來看，SJC 金條及 24K 黃金價格均在創下歷史新高。國際黃金價格為每盎司 2,088 美元(相當於每兩 6,150 萬越盾，未包含稅在內)。

資料來源：Cafef、Vietnambiz

Phat Dat 將募集 1.3 兆越盾

Phat Dat 不動產股份公司 (HOSE : PDR) 董事會剛通過有關公司將於今年底或 2024 年最多認銷 1.343 億股 (比率為 5.5:1) 給現有股東之方案。然股東不可以轉讓其購買權。發行價格為每股 10,000 越盾，低於每股淨值 (13,776 越盾)。預期籌資資金為 1.343 兆越盾。預期 PDR 註冊資本將由 7.388 兆越盾擴增至 8.731 兆越盾。

TNG 營收連續五個月成長

11 月 TNG 投資與貿易股份 (HNX : TNG) 營收較去年同期成長 10% 至 5,560 億越盾，連續五個月增長。今年前十一個月營收增加 2,280 億越盾 (成長近 4%) 至 6.563 兆越盾，達成年度計劃 (6.8 兆越盾) 的 97%。

11 月 FMC 銷售量增長 25%，較為樂觀之經營結果

據 Sao Ta 食品股份公司 (HOSE : FMC) 公布 2023 年 11 月經營結果之數據顯示，蝦類及農產品的產量分別為 1,451 噸 (較去年同期略微縮減) 及 102 噸 (較去年同期持平)。11 月銷售量持續顯示復甦。其中蝦類及農產品銷售額分別成長 45% 及 9% 至 1,624 噸及 113 噸。總計，11 月 FMC 銷售額增長 25% 至 1,740 萬美元。

資料來源：Vietstock、Vietnambiz

市場統計

撮合統計

推升指數的前五名股票

HOSE				HNX			
股票代碼	收盤價 (越盾)	漲跌 %	影響指數 %	股票代碼	收盤價 (VND)	漲跌 %	影響指數 %
VCB	86,000	1.18%	0.13%	SHS	19,500	5.98%	0.29%
HPG	27,500	2.23%	0.08%	HUT	20,500	5.13%	0.29%
VIC	42,950	2.02%	0.07%	CEO	22,900	6.02%	0.22%
GAS	79,000	1.67%	0.07%	MBS	23,000	5.99%	0.19%
SSI	33,600	5.00%	0.05%	IDC	50,100	2.24%	0.12%

拖累指數的前五名股票

HOSE				HNX			
股票代碼	收盤價 (越盾)	漲跌 %	影響指數 %	股票代碼	收盤價 (越盾)	漲跌 %	影響指數 %
SAB	64,700	-0.46%	-0.01%	CDN	26,400	-5.71%	-0.05%
BHN	40,500	-3.57%	-0.01%	PGS	25,400	-9.61%	-0.04%
STG	49,000	-5.77%	-0.01%	SCG	63,000	-0.94%	-0.02%
KDC	62,400	-0.95%	0.00%	PIC	13,200	-7.69%	-0.01%
VCF	180,600	-2.17%	0.00%	SJ1	13,100	-9.66%	-0.01%

前五名成交量

HOSE				HNX			
股票代碼	收盤價 (越盾)	漲跌 %	成交量 (股)	股票代碼	收盤價 (越盾)	漲跌 %	成交量 (千股)
VIX	17,800	6.59%	68,855,918	SHS	19,500	5.98%	44,494,448
VND	22,700	6.32%	56,553,832	CEO	22,900	6.02%	21,340,997
SSI	33,600	5.00%	45,290,639	HUT	20,500	5.13%	10,712,842
HPG	27,500	2.23%	42,364,507	MBS	23,000	5.99%	8,254,142
GEX	23,300	6.88%	40,466,382	PVS	39,300	1.29%	7,171,053

前五名成交值

HOSE				HNX			
股票代碼	收盤價 (越盾)	漲跌 %	成交值 (十億越盾)	股票代碼	收盤價 (越盾)	漲跌 %	成交值 (十億越盾)
SSI	33,600	5.00%	1,504.3	SHS	19,500	5.98%	863.6
VND	22,700	6.32%	1,264.5	CEO	22,900	6.02%	481.8
VIX	17,800	6.59%	1,209.7	PVS	39,300	1.29%	283.4
HPG	27,500	2.23%	1,161.7	HUT	20,500	5.13%	217.3
GEX	23,300	6.88%	927.5	IDC	50,100	2.24%	199.9

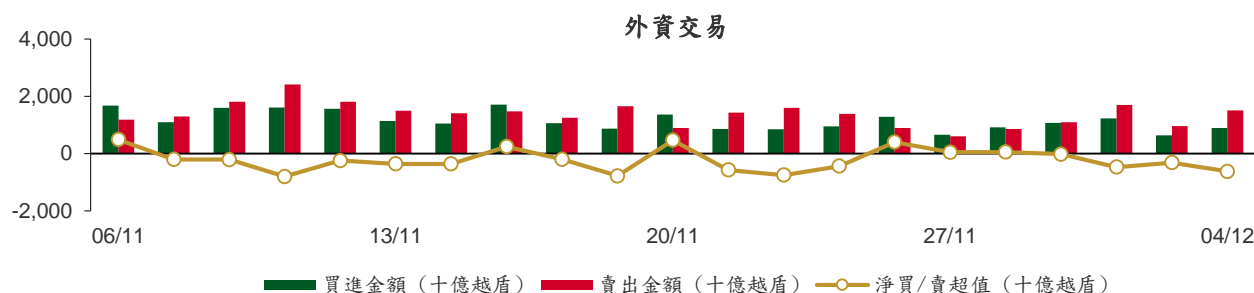
議價交易

前五名股

HOSE			HNX		
股票代碼	成交量 (股)	成交值 (十億越盾)	股票代碼	成交量 (股)	成交值 (十億越盾)
TCB	18,770,001	523.94	GKM	1,082,000	35.89
VSC	7,746,776	214.59	EVS	3,450,000	31.05
EIB	11,238,600	205.67	VC3	448,000	10.64
VPI	1,975,000	107.92	VHE	3,100,000	9.30
VJC	895,000	89.50	EID	400,000	8.92

外資交易行情 (股票)

證交所	買進成交量 (百萬股)	買進金額 (十億越盾)	賣出成交量 (百萬股)	賣出金額 (十億越盾)	淨買/賣成 交易 (百萬股)	淨買/賣超值 (十億越盾)
HOSE	36.50	881.76	57.36	1,461.71	(20.86)	(579.95)
HNX	0.31	5.70	2.00	49.58	(1.68)	(43.88)
總計	36.82	887.46	59.36	1,511.29	(22.54)	(623.83)



前五名買進							
HOSE			HNX				
股票代碼	收盤價 (越盾)	成交量 (股)	成交值 (十億越盾)	股票代碼	收盤價 (越盾)	成交量 (股)	成交值 (十億越盾)
BCM	59,200	1,024,400	55.76	SHS	19,500	117,300	2.25
VPB	19,500	2,387,400	46.46	DTD	24,000	39,600	0.94
VNM	68,800	613,700	42.34	HUT	20,500	34,300	0.69
FUEVFVND	25,290	1,559,500	39.11	PVS	39,300	14,100	0.56
HPG	27,500	1,408,800	38.61	VIG	8,100	49,000	0.39

前五名賣出							
HOSE			HNX				
股票代碼	收盤價 (越盾)	成交量 (股)	成交值 (十億越盾)	股票代碼	收盤價 (越盾)	成交量 (股)	成交值 (十億越盾)
VHM	41,300	3,141,400	129.24	SHS	19,500	1,213,492	23.71
SSI	33,600	3,518,906	116.93	PVS	39,300	364,100	14.39
FUEVFVND	25,290	4,365,100	109.47	IDC	50,100	132,700	6.69
VND	22,700	4,817,210	107.30	TNG	19,000	56,430	1.06
VNM	68,800	1,033,100	71.26	PLC	32,300	25,500	0.79

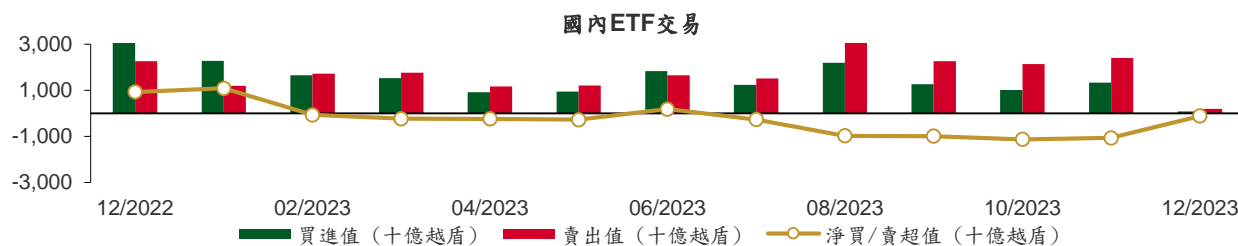
前五名淨買超							
HOSE			HNX				
股票代碼	收盤價 (越盾)	淨買成交量 (股)	淨買超值 (十億越盾)	股票代碼	收盤價 (越盾)	淨買成交量 (股)	淨買超值 (十億越盾)
NKG	23,850	1,438,500	34.31	DTD	24,000	39,570	0.94
DGC	97,500	234,700	22.86	HUT	20,500	26,000	0.52
BMP	92,100	147,000	13.35	VIG	8,100	49,000	0.39
VIC	42,950	256,262	10.95	L14	46,800	3,400	0.16
VCG	24,250	436,770	10.37	NST	7,000	11,100	0.08

前五名淨賣超

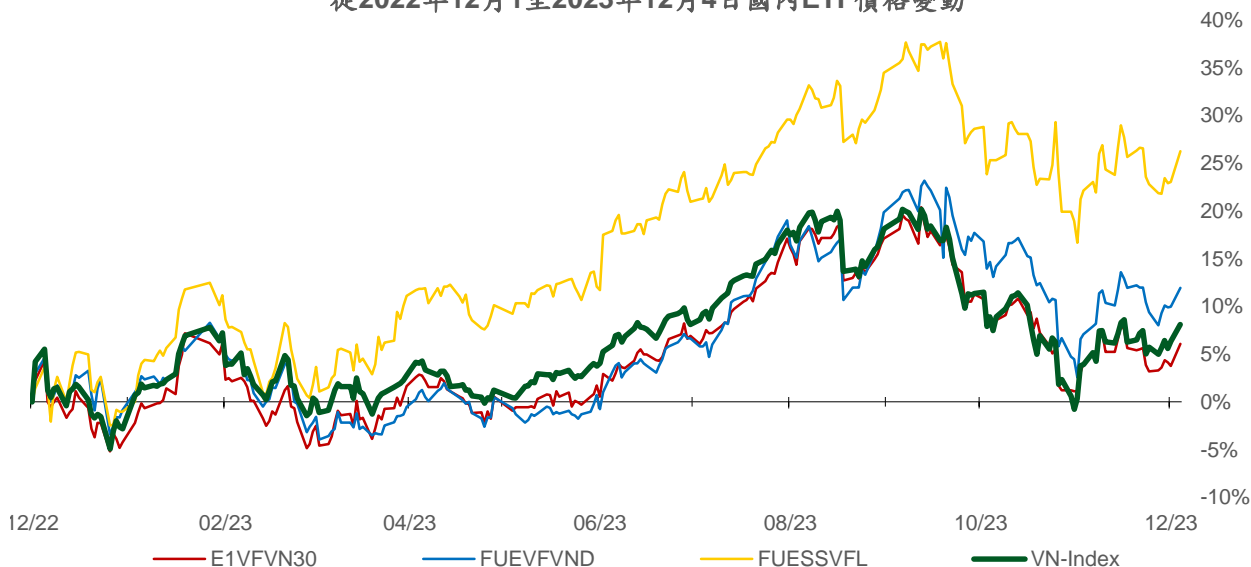
HOSE				HNX			
股票代碼	收盤價 (越盾)	淨賣成交量 (股)	淨賣超值 (十億越盾)	股票代碼	收盤價 (越盾)	淨賣成交量 (股)	淨賣超值 (十億越盾)
VHM	41,300	(2,520,600)	(103.69)	SHS	19,500	(1,096,192)	(21.47)
VND	22,700	(4,279,126)	(95.30)	PVS	39,300	(350,000)	(13.83)
SSI	33,600	(2,427,396)	(80.59)	IDC	50,100	(132,200)	(6.67)
FUEVFVND	25,290	(2,805,600)	(70.36)	TNG	19,000	(55,830)	(1.05)
DXG	20,650	(1,896,900)	(38.34)	PLC	32,300	(25,500)	(0.79)

ETF 交易

價格統計					外資交易			
ETF 代碼	收盤價 (越盾)	漲跌 (%)	成交量 (股)	成交值 (十億越盾)	ETF 代碼	買進金額 (十億越盾)	賣出金額 (十億越盾)	淨超值 (十億越盾)
E1VFN30	19,200	2.2%	721,045	13.69	E1VFN30	12.35	12.43	(0.08)
FUEMAV30	13,110	1.3%	16,100	0.21	FUEMAV30	0.21	0.03	0.18
FUESSV30	13,650	1.1%	2,900	0.04	FUESSV30	0.01	0.00	0.01
FUESSV50	16,860	-0.4%	9,450	0.16	FUESSV50	0.02	0.00	0.02
FUESSVFL	18,310	2.6%	238,601	4.30	FUESSVFL	0.13	2.82	(2.69)
FUEVFVND	25,290	1.8%	4,740,268	118.90	FUEVFVND	39.11	109.47	(70.36)
FUEVN100	15,030	1.9%	232,000	3.47	FUEVN100	2.48	0.74	1.73
FUEIP100	8,440	1.3%	700	0.01	FUEIP100	0.00	0.00	0.00
FUEKIV30	7,340	2.4%	500	0.00	FUEKIV30	0.00	0.00	(0.00)
FUEDCMID	10,720	2.3%	68,100	0.72	FUEDCMID	0.35	0.28	0.07
FUEKIVFS	10,450	2.0%	200	0.00	FUEKIVFS	0.00	0.00	0.00
FUEMAVND	10,600	1.4%	100	0.00	FUEMAVND	0.00	0.00	0.00
FUEFCV50	13,280	6.9%	3,900	0.05	FUEFCV50	0.00	0.00	0.00
FUEBFVND	12,510	0.0%	0	0.00	FUEBFVND	0.00	0.00	0.00
總計			6,033,864	141.56	總計	54.66	125.78	(71.12)



從2022年12月1日至2023年12月4日國內ETF價格變動



權證資訊

權證代碼(*)	收盤價 (越盾)	漲跌 (%)	成交量	到期的天數	標的股票之價格 (越盾)	權證理論價格 (越盾) (**)	與收盤價的差異 (越盾)	履約價格 (越盾)	行使比例 n:1	最後交易日
CACB2303	370	8.8%	27,240	56	22,300	213	(157)	22,500	4.0	29/01/2024
CACB2304	1,290	4.9%	2,120	294	22,300	653	(637)	23,000	3.0	23/09/2024
CACB2305	610	0.0%	3,130	308	22,300	270	(340)	24,000	6.0	07/10/2024
CFPT2304	2,250	6.6%	57,020	10	93,600	2,272	22	71,170	9.9	14/12/2023
CFPT2305	2,860	6.3%	2,040	133	93,600	2,736	(124)	67,210	9.9	15/04/2024
CFPT2307	2,080	11.2%	48,840	56	93,600	1,891	(189)	79,070	7.9	29/01/2024
CFPT2308	1,930	6.0%	22,980	49	93,600	1,761	(169)	80,060	7.9	22/01/2024
CFPT2309	2,460	8.9%	1,980	150	93,600	1,919	(541)	80,060	7.9	02/05/2024
CFPT2310	2,460	4.2%	450	241	93,600	1,645	(815)	84,510	7.9	01/08/2024
CFPT2311	990	16.5%	50,230	101	93,600	749	(241)	88,960	9.9	14/03/2024
CFPT2312	2,590	36.3%	10	64	93,600	988	(1,602)	91,530	4.9	06/02/2024
CFPT2313	1,370	4.6%	31,420	247	93,600	492	(878)	100,000	10.0	07/08/2024
CFPT2314	1,880	2.7%	5,580	400	93,600	718	(1,162)	100,000	10.0	07/01/2025
CHDB2303	440	12.8%	10,900	17	18,500	320	(120)	17,500	3.5	21/12/2023
CHDB2304	740	4.2%	3,500	108	18,500	362	(378)	18,280	3.5	21/03/2024
CHDB2305	630	6.8%	2,510	80	18,500	287	(343)	18,470	3.5	22/02/2024
CHDB2306	960	9.1%	500	203	18,500	356	(604)	19,340	3.5	24/06/2024
CHPG2307	1,260	10.5%	122,160	24	27,500	1,227	(33)	22,670	4.0	28/12/2023
CHPG2309	1,590	4.6%	95,930	170	27,500	1,710	120	24,000	3.0	22/05/2024
CHPG2312	1,070	17.6%	45,590	24	27,500	967	(103)	23,780	4.0	28/12/2023
CHPG2313	1,330	10.8%	38,160	86	27,500	1,215	(115)	23,330	4.0	28/02/2024
CHPG2314	3,380	9.7%	33,230	85	27,500	3,205	(175)	21,450	2.0	27/02/2024
CHPG2315	1,500	0.0%	0	199	27,500	837	(663)	27,780	4.0	20/06/2024
CHPG2316	1,250	7.8%	8,650	290	27,500	911	(339)	28,890	4.0	19/09/2024
CHPG2317	770	13.2%	11,000	80	27,500	619	(151)	26,890	4.0	22/02/2024
CHPG2318	620	12.7%	62,340	109	27,500	460	(160)	29,220	4.0	22/03/2024
CHPG2319	880	10.0%	1,080	203	27,500	620	(260)	30,110	4.0	24/06/2024
CHPG2320	600	-15.5%	6,360	10	27,500	528	(72)	27,000	2.0	14/12/2023
CHPG2321	1,830	8.3%	22,610	133	27,500	1,493	(337)	24,500	3.0	15/04/2024
CHPG2322	1,900	3.3%	9,440	224	27,500	1,351	(549)	30,000	2.0	15/07/2024
CHPG2324	550	17.0%	335,520	30	27,500	548	(2)	26,000	4.0	03/01/2024
CHPG2325	440	15.8%	160,130	56	27,500	454	14	27,500	4.0	29/01/2024
CHPG2326	780	11.4%	63,650	150	27,500	751	(29)	27,500	4.0	02/05/2024
CHPG2327	790	9.7%	2,400	49	27,500	543	(247)	29,000	2.0	22/01/2024
CHPG2328	1,720	11.0%	1,030	150	27,500	1,285	(435)	28,500	2.0	02/05/2024
CHPG2329	2,230	9.8%	6,000	241	27,500	1,606	(624)	29,000	2.0	01/08/2024
CHPG2330	400	-20.0%	26,580	101	27,500	397	(3)	31,000	3.0	14/03/2024
CHPG2331	920	7.0%	160	308	27,500	690	(230)	28,000	6.0	07/10/2024
CHPG2332	920	9.5%	3,030	339	27,500	693	(227)	28,500	6.0	07/11/2024
CHPG2333	940	10.6%	390	367	27,500	693	(247)	29,000	6.0	05/12/2024
CHPG2334	700	4.5%	78,230	400	27,500	524	(176)	29,500	8.0	07/01/2025
CHPG2335	800	11.1%	1,750	59	27,500	514	(286)	27,110	4.0	01/02/2024
CHPG2336	1,140	4.6%	10	150	27,500	683	(457)	28,110	4.0	02/05/2024
CHPG2337	1,250	5.0%	1,150	212	27,500	678	(572)	29,670	4.0	03/07/2024
CHPG2338	1,530	7.0%	1,610	304	27,500	835	(695)	30,000	4.0	03/10/2024
CHPG2339	4,400	3.3%	10	395	27,500	1,952	(2,448)	30,220	2.0	02/01/2025
CMBB2305	480	0.0%	1,220	24	18,050	430	(50)	14,420	8.5	28/12/2023
CMBB2306	1,510	6.3%	46,340	170	18,050	1,273	(237)	16,970	1.7	22/05/2024
CMBB2308	250	8.7%	86,930	56	18,050	172	(78)	18,500	4.0	29/01/2024
CMBB2309	440	4.8%	22,810	150	18,050	270	(170)	19,000	4.0	02/05/2024
CMBB2310	440	-12.0%	25,350	49	18,050	227	(213)	19,000	2.0	22/01/2024
CMBB2311	960	6.7%	11,880	150	18,050	539	(421)	19,000	2.0	02/05/2024
CMBB2312	1,240	5.1%	200	241	18,050	656	(584)	19,500	2.0	01/08/2024

本日報由富鑫證券股份有限公司研究部發佈，以上所有資訊乃源於可靠之消息來源，但由於證券市場瞬息萬變且受許多不可預測之因素影響，投資人應審慎投資、自負風險。

CMBB2313	340	-27.7%	560	101	18,050	152	(188)	21,000	2.0	14/03/2024
CMBB2314	590	1.7%	9,670	247	18,050	292	(298)	20,000	4.0	07/08/2024
CMBB2315	840	1.2%	6,010	400	18,050	431	(409)	20,000	4.0	07/01/2025
CMBB2316	800	1.3%	10	150	18,050	151	(649)	18,000	10.0	02/05/2024
CMSN2302	1,560	11.4%	4,050	170	62,200	839	(721)	66,000	6.0	22/05/2024
CMSN2305	270	-20.6%	1,230	86	62,200	80	(190)	76,790	10.0	28/02/2024
CMSN2306	230	-25.8%	12,670	80	62,200	44	(186)	80,000	10.0	22/02/2024
CMSN2307	550	10.0%	13,270	203	62,200	166	(384)	83,000	10.0	24/06/2024
CMSN2309	70	-77.4%	79,290	56	62,200	8	(62)	85,000	8.0	29/01/2024
CMSN2310	130	-58.1%	78,310	49	62,200	8	(122)	83,000	8.0	22/01/2024
CMSN2311	500	8.7%	1,190	241	62,200	184	(316)	88,500	8.0	01/08/2024
CMSN2312	160	-68.0%	8,110	64	62,200	1	(159)	98,100	5.0	06/02/2024
CMSN2313	710	2.9%	11,810	308	62,200	352	(358)	80,000	10.0	07/10/2024
CMSN2314	270	8.0%	60	59	62,200	26	(244)	79,000	10.0	01/02/2024
CMSN2315	450	4.7%	1,340	150	62,200	112	(338)	82,000	10.0	02/05/2024
CMSN2316	1,130	1.8%	10	304	62,200	277	(853)	83,980	10.0	03/10/2024
CMSN2317	1,810	2.8%	10	395	62,200	421	(1,389)	86,870	8.0	02/01/2025
CMWG2304	400	8.1%	15,490	24	39,950	324	(76)	33,680	19.8	28/12/2023
CMWG2305	2,110	8.8%	34,330	170	39,950	1,742	(368)	35,660	4.0	22/05/2024
CMWG2307	130	-7.1%	15,050	56	39,950	36	(94)	50,000	8.0	29/01/2024
CMWG2308	190	-48.7%	14,550	49	39,950	24	(166)	52,000	5.0	22/01/2024
CMWG2309	380	-13.6%	3,760	150	39,950	165	(215)	54,000	5.0	02/05/2024
CMWG2310	590	13.5%	40,730	241	39,950	319	(271)	54,500	5.0	01/08/2024
CMWG2311	220	-57.7%	84,790	64	39,950	13	(207)	58,900	3.0	06/02/2024
CMWG2312	630	-13.7%	4,810	141	39,950	188	(442)	56,000	3.0	23/04/2024
CMWG2313	650	10.2%	102,250	247	39,950	409	(241)	50,000	6.0	07/08/2024
CMWG2314	580	11.5%	170,450	400	39,950	350	(230)	52,000	10.0	07/01/2025
CMWG2315	560	5.7%	750	150	39,950	79	(481)	48,890	20.0	02/05/2024
CMWG2316	760	4.1%	820	261	39,950	512	(248)	48,000	6.0	21/08/2024
CNVL2303	930	4.5%	6,840	108	18,150	718	(212)	17,330	4.0	21/03/2024
CNVL2304	690	13.1%	20,450	18	18,150	693	3	15,560	4.0	22/12/2023
CNVL2305	1,400	3.7%	8,930	203	18,150	982	(418)	17,000	4.0	24/06/2024
CPDR2303	2,420	9.5%	62,930	108	28,350	2,283	(137)	19,890	4.0	21/03/2024
CPDR2304	2,570	11.7%	14,430	18	28,350	2,594	24	18,000	4.0	22/12/2023
CPDR2305	2,680	10.3%	44,830	203	28,350	2,427	(253)	20,220	4.0	24/06/2024
CPOW2303	60	-71.4%	830	17	11,550	0	(60)	15,330	2.0	21/12/2023
CPOW2304	140	-46.2%	600	108	11,550	12	(128)	16,330	2.0	21/03/2024
CPOW2305	150	-40.0%	390	80	11,550	18	(132)	15,000	2.0	22/02/2024
CPOW2306	370	8.8%	2,600	203	11,550	74	(296)	16,000	2.0	24/06/2024
CPOW2307	30	-85.0%	38,550	10	11,550	0	(30)	13,500	2.0	14/12/2023
CPOW2308	300	7.1%	111,640	133	11,550	150	(150)	12,000	5.0	15/04/2024
CPOW2309	350	9.4%	230	163	11,550	114	(236)	14,500	2.0	15/05/2024
CPOW2310	240	-50.0%	19,410	49	11,550	36	(204)	14,000	1.0	22/01/2024
CPOW2311	110	-73.8%	3,410	64	11,550	10	(100)	15,500	1.0	06/02/2024
CPOW2312	510	8.5%	9,100	59	11,550	177	(333)	12,220	2.0	01/02/2024
CPOW2313	1,010	3.1%	110	212	11,550	349	(661)	12,890	2.0	03/07/2024
CPOW2314	1,270	4.1%	10	304	11,550	437	(833)	13,110	2.0	03/10/2024
CPOW2315	1,460	2.8%	10	395	11,550	491	(969)	13,460	2.0	02/01/2025
CSHB2301	760	5.6%	48,240	59	11,100	282	(478)	11,330	2.0	01/02/2024
CSHB2302	1,100	1.9%	35,000	150	11,100	358	(742)	12,000	2.0	02/05/2024
CSHB2303	1,340	2.3%	10	211	11,100	403	(937)	12,350	2.0	02/07/2024
CSHB2304	730	-4.0%	18,010	212	11,100	210	(520)	11,670	5.0	03/07/2024
CSHB2305	810	3.9%	15,020	304	11,100	201	(609)	12,560	5.0	03/10/2024
CSHB2306	1,970	4.2%	10	395	11,100	582	(1,388)	12,780	2.0	02/01/2025
CSTB2305	230	-8.0%	7,220	24	28,200	169	(61)	29,110	5.0	28/12/2023
CSTB2306	1,790	6.6%	13,130	170	28,200	1,282	(508)	30,000	2.0	22/05/2024
CSTB2309	160	-42.9%	67,100	24	28,200	85	(75)	30,560	5.0	28/12/2023
CSTB2310	530	3.9%	3,170	86	28,200	297	(233)	30,330	5.0	28/02/2024
CSTB2312	660	15.8%	10	199	28,200	362	(298)	33,330	5.0	20/06/2024

CSTB2313	740	1.4%	480	290	28,200	400	(340)	35,560	5.0	19/09/2024
CSTB2314	310	6.9%	151,680	80	28,200	177	(133)	32,220	5.0	22/02/2024
CSTB2315	300	7.1%	20,970	109	28,200	156	(144)	34,330	5.0	22/03/2024
CSTB2316	490	8.9%	1,060	203	28,200	242	(248)	36,330	5.0	24/06/2024
CSTB2317	90	-76.3%	41,670	10	28,200	75	(15)	30,000	3.0	14/12/2023
CSTB2318	620	12.7%	5,410	163	28,200	460	(160)	32,000	4.0	15/05/2024
CSTB2319	780	-2.5%	3,290	133	28,200	390	(390)	27,000	9.0	15/04/2024
CSTB2321	570	0.0%	23,430	56	28,200	381	(189)	29,000	4.0	29/01/2024
CSTB2322	1,190	13.3%	12,380	150	28,200	589	(601)	30,000	4.0	02/05/2024
CSTB2323	600	9.1%	4,680	49	28,200	350	(250)	29,000	4.0	22/01/2024
CSTB2324	1,020	15.9%	3,650	150	28,200	503	(517)	31,000	4.0	02/05/2024
CSTB2325	1,180	21.7%	1,270	241	28,200	675	(505)	31,500	4.0	01/08/2024
CSTB2326	1,300	3.2%	300	141	28,200	680	(620)	33,000	2.0	23/04/2024
CSTB2327	660	11.9%	11,710	247	28,200	432	(228)	32,000	6.0	07/08/2024
CSTB2328	650	8.3%	17,050	400	28,200	429	(221)	33,000	8.0	07/01/2025
CSTB2329	390	18.2%	29,810	59	28,200	173	(217)	31,890	4.0	01/02/2024
CSTB2330	680	9.7%	1,550	150	28,200	305	(375)	34,000	4.0	02/05/2024
CSTB2331	660	13.8%	20	212	28,200	307	(353)	35,000	5.0	03/07/2024
CSTB2332	860	10.3%	20	304	28,200	405	(455)	35,890	5.0	03/10/2024
CSTB2333	3,820	5.0%	10	395	28,200	1,292	(2,528)	36,110	2.0	02/01/2025
CSTB2334	2,560	5.4%	9,610	261	28,200	1,564	(996)	27,000	3.0	21/08/2024
CTCB2302	2,080	6.7%	3,880	170	30,200	1,622	(458)	27,000	3.0	22/05/2024
CTCB2304	220	-38.9%	5,330	56	30,200	109	(111)	34,500	4.0	29/01/2024
CTCB2305	430	19.4%	1,870	49	30,200	229	(201)	32,000	4.0	22/01/2024
CTCB2306	920	10.8%	5,330	150	30,200	535	(385)	32,000	4.0	02/05/2024
CTCB2307	1,030	9.6%	100	241	30,200	567	(463)	34,000	4.0	01/08/2024
CTCB2308	440	-18.5%	210	101	30,200	158	(282)	37,000	3.0	14/03/2024
CTCB2309	1,320	4.8%	200	294	30,200	788	(532)	35,000	3.0	23/09/2024
CTCB2310	520	6.1%	68,120	308	30,200	308	(212)	35,000	8.0	07/10/2024
CTPB2303	310	3.3%	2,130	24	17,200	214	(96)	15,810	7.2	28/12/2023
CTPB2304	760	4.1%	10	150	17,200	226	(534)	18,890	4.0	02/05/2024
CTPB2305	880	2.3%	160	212	17,200	266	(614)	19,330	4.0	03/07/2024
CTPB2306	2,210	3.3%	10	304	17,200	638	(1,572)	19,890	2.0	03/10/2024
CVHM2302	1,020	2.0%	7,710	170	41,300	458	(562)	50,000	4.0	22/05/2024
CVHM2305	180	-5.3%	120	86	41,300	20	(160)	57,780	8.0	28/02/2024
CVHM2306	160	0.0%	290	80	41,300	9	(151)	60,670	8.0	22/02/2024
CVHM2307	400	25.0%	300	203	41,300	72	(328)	62,670	8.0	24/06/2024
CVHM2309	100	-54.6%	31,930	56	41,300	1	(99)	62,000	8.0	29/01/2024
CVHM2310	170	-50.0%	166,770	49	41,300	4	(166)	59,000	5.0	22/01/2024
CVHM2311	470	6.8%	5,880	241	41,300	200	(270)	60,500	5.0	01/08/2024
CVHM2312	340	-24.4%	100,140	150	41,300	146	(194)	56,000	5.0	02/05/2024
CVHM2313	510	4.1%	71,970	308	41,300	336	(174)	50,000	10.0	07/10/2024
CVHM2314	360	-2.7%	30,290	59	41,300	70	(290)	48,890	8.0	01/02/2024
CVHM2315	600	3.5%	20	150	41,300	178	(422)	50,890	8.0	02/05/2024
CVHM2316	810	6.6%	20	212	41,300	257	(553)	51,230	8.0	03/07/2024
CVHM2317	1,000	1.0%	20	304	41,300	346	(654)	52,350	8.0	03/10/2024
CVHM2318	1,990	1.5%	10	395	41,300	675	(1,315)	53,460	5.0	02/01/2025
CVIB2302	1,320	9.1%	1,440	170	19,150	1,077	(243)	19,150	1.7	22/05/2024
CVIB2304	790	5.3%	120	247	19,150	465	(325)	20,000	4.0	07/08/2024
CVIB2305	590	0.0%	8,530	400	19,150	301	(289)	22,000	6.0	07/01/2025
CVIB2306	1,950	8.9%	21,410	261	19,150	1,732	(218)	17,000	2.0	21/08/2024
CVIC2303	60	-71.4%	19,600	17	42,950	0	(60)	57,780	8.0	21/12/2023
CVIC2304	330	0.0%	2,710	108	42,950	34	(296)	59,890	8.0	21/03/2024
CVIC2305	230	0.0%	290	80	42,950	12	(218)	61,110	8.0	22/02/2024
CVIC2306	1,000	0.0%	270	203	42,950	94	(906)	62,220	8.0	24/06/2024
CVIC2308	510	2.0%	6,160	247	42,950	320	(190)	50,000	10.0	07/08/2024
CVIC2309	570	5.6%	39,160	308	42,950	334	(236)	52,000	10.0	07/10/2024
CVIC2310	440	2.3%	13,440	59	42,950	82	(358)	50,000	8.0	01/02/2024
CVIC2311	560	1.8%	10,360	87	42,950	95	(465)	52,000	8.0	29/02/2024

CVIC2312	840	3.7%	10	212	42,950	222	(618)	52,350	10.0	03/07/2024
CVIC2313	1,070	2.9%	10	304	42,950	296	(774)	53,460	10.0	03/10/2024
CVIC2314	2,660	2.3%	3,400	395	42,950	714	(1,946)	54,570	5.0	02/01/2025
CVNM2304	720	7.5%	16,180	86	68,800	323	(397)	68,760	9.7	28/02/2024
CVNM2305	550	5.8%	14,710	80	68,800	208	(342)	71,020	9.7	22/02/2024
CVNM2306	940	3.3%	3,100	203	68,800	318	(622)	73,170	9.7	24/06/2024
CVNM2308	990	3.1%	5,430	150	68,800	511	(479)	69,000	8.0	02/05/2024
CVNM2309	250	-57.6%	2,080	64	68,800	16	(234)	82,000	5.0	06/02/2024
CVNM2310	750	-2.6%	620	247	68,800	173	(577)	80,000	10.0	07/08/2024
CVNM2311	1,120	1.8%	4,700	400	68,800	309	(811)	80,000	10.0	07/01/2025
CVNM2312	290	-21.6%	210	59	68,800	13	(277)	80,000	10.0	01/02/2024
CVNM2313	540	5.9%	3,010	150	68,800	42	(498)	83,980	10.0	02/05/2024
CVNM2314	1,200	5.3%	10	304	68,800	138	(1,062)	86,890	8.0	03/10/2024
CVNM2315	3,600	1.7%	10	395	68,800	355	(3,245)	88,890	4.0	02/01/2025
CVPB2304	240	4.4%	26,330	24	19,500	218	(22)	16,200	15.3	28/12/2023
CVPB2305	1,380	3.0%	121,240	133	19,500	1,062	(318)	17,160	2.9	15/04/2024
CVPB2306	500	-13.8%	63,430	10	19,500	379	(121)	19,060	1.9	14/12/2023
CVPB2308	200	0.0%	790,410	56	19,500	140	(60)	20,970	3.8	29/01/2024
CVPB2309	440	10.0%	92,260	150	19,500	278	(162)	21,450	3.8	02/05/2024
CVPB2310	600	9.1%	1,500	49	19,500	323	(277)	20,490	1.9	22/01/2024
CVPB2311	1,460	4.3%	15,520	150	19,500	942	(518)	19,540	1.9	02/05/2024
CVPB2312	1,800	7.1%	300	241	19,500	1,099	(701)	20,020	1.9	01/08/2024
CVPB2313	380	-9.5%	680	64	19,500	92	(288)	23,260	1.9	06/02/2024
CVPB2314	530	-3.6%	23,670	247	19,500	305	(225)	22,880	3.8	07/08/2024
CVPB2315	530	3.9%	30,950	400	19,500	294	(236)	23,350	5.7	07/01/2025
CVPB2316	610	1.7%	10	150	19,500	167	(443)	22,360	4.8	02/05/2024
CVPB2317	690	1.5%	13,030	212	19,500	261	(429)	22,880	3.8	03/07/2024
CVPB2318	900	2.3%	20	304	19,500	334	(566)	23,420	3.8	03/10/2024
CVPB2319	2,890	1.4%	10	395	19,500	790	(2,100)	23,950	1.9	02/01/2025
CVRE2303	1,300	4.8%	4,360	170	23,000	558	(742)	25,000	3.0	22/05/2024
CVRE2306	190	18.8%	22,860	86	23,000	43	(147)	29,330	5.0	28/02/2024
CVRE2307	100	-52.4%	6,000	80	23,000	25	(75)	30,330	5.0	22/02/2024
CVRE2308	310	0.0%	15,250	203	23,000	111	(199)	31,330	5.0	24/06/2024
CVRE2310	70	16.7%	63,940	56	23,000	10	(60)	30,000	6.0	29/01/2024
CVRE2311	130	-48.0%	44,410	49	23,000	18	(112)	29,000	4.0	22/01/2024
CVRE2312	410	2.5%	24,010	150	23,000	215	(195)	27,500	4.0	02/05/2024
CVRE2313	520	2.0%	1,830	241	23,000	252	(268)	29,500	4.0	01/08/2024
CVRE2314	90	-71.0%	1,560	64	23,000	3	(87)	34,100	3.0	06/02/2024
CVRE2315	320	3.2%	100,680	308	23,000	156	(164)	30,000	8.0	07/10/2024
CVRE2316	390	2.6%	30	59	23,000	28	(362)	29,000	4.0	01/02/2024
CVRE2317	440	2.3%	5,050	150	23,000	116	(324)	30,000	4.0	02/05/2024
CVRE2318	590	3.5%	570	212	23,000	159	(431)	31,000	4.0	03/07/2024
CVRE2319	790	2.6%	1,200	304	23,000	235	(555)	31,780	4.0	03/10/2024
CVRE2320	2,810	2.6%	10	395	23,000	622	(2,188)	32,330	2.0	02/01/2025

(*) 歐式交易方式，以現金交易

(**) PHS 採用 Black-Scholes 估價方式

期投資股

股票代碼	證券所	現時價格	目標價*	報告日	預期 2023 年盈利 (十億越盾)	PE Forward	PB Forward
DPR	HOSE	30,150	44,000	11/27/2023	300	10.4	1.1
GEG	HOSE	13,550	18,900	11/23/2023	208	18.8	1.6
MWG	HOSE	39,950	65,900	11/17/2023	356	165.2	2.5

本日報由富鑫證券股份有限公司研究部發佈，以上所有資訊乃源於可靠之消息來源，但由於證券市場瞬息萬變且受許多不可預測之因素影響，投資人應審慎投資、自負風險。

SIP	HOSE	59,600	83,400	11/17/2023	1,123	9.7	3.1
DPM	HOSE	34,000	35,000	11/15/2023	900	13.1	1.2
SAB	HOSE	64,700	88,050	11/15/2023	5,639	17.7	3.7
VCB	HOSE	86,000	87,300	11/14/2023	37,497	13.0	2.2
STK	HOSE	27,000	34,450	11/13/2023	82	19.3	1.3
TCB	HOSE	30,200	45,100	11/10/2023	18,401	7.0	1.0
FMC	HOSE	45,500	59,400	11/7/2023	272	10.4	1.3
DCM	HOSE	33,200	38,900	10/25/2023	1,823	11.3	1.9
KDH	HOSE	32,600	40,900	10/23/2023	1,008	29.1	2.1
VCG	HOSE	24,250	33,000	10/18/2023	492	30.9	1.7
VRE	HOSE	23,000	39,400	10/16/2023	4,036	22.7	2.6
NLG	HOSE	38,300	40,900	9/28/2023	642	22.9	1.4
POW	HOSE	11,550	14,800	9/22/2023	1,817	23.6	1.1
VPB	HOSE	19,500	24,400	9/21/2023	14,007	11.8	1.0
ANV	HOSE	30,800	44,600	9/20/2023	574	10.3	1.7
BSR	UPCOM	19,195	20,200	8/30/2023	7,288	8.7	1.1
VNM	HOSE	68,800	73,100	8/25/2023	9,365	16.3	4.9
MSH	HOSE	39,900	49,350	8/23/2023	270	13.7	2.0
GAS	HOSE	79,000	111,000	8/17/2023	13,268	16.2	3.2
DGW	HOSE	53,400	50,800	8/14/2023	440	18.8	3.1
IDC	HNX	50,100	48,527	8/3/2023	48,527	6.1	2.8
PNJ	HOSE	80,500	89,000	8/3/2023	1,729	12.2	3.0
NT2	HOSE	24,300	32,500	8/2/2023	671	13.9	2.1
STB	HOSE	28,200	38,000	7/14/2023	7,259	9.9	1.6
TCM	HOSE	41,350	52,300	7/6/2023	211	20.4	2.1
PLX	HOSE	35,500	45,100	7/5/2023	3,513	18.3	2.5
ACB	HOSE	22,300	25,400	6/30/2023	14,955	6.6	1.3
BID	HOSE	39,800	57,956	6/13/2023	23,019	12.7	2.3
CTG	HOSE	26,550	39,700	6/13/2023	19,121	10.0	1.5
MBB	HOSE	18,050	27,200	6/13/2023	21,242	5.8	1.2
HDB	HOSE	18,500	23,170	6/13/2023	10,216	6.2	1.3
TPB	HOSE	17,200	24,000	6/13/2023	6,732	5.7	1.0
OCB	HOSE	13,550	22,700	6/13/2023	4,354	7.2	1.1
VIB	HOSE	19,150	29,300	6/13/2023	9,378	6.6	1.5
LPB	HOSE	15,300	18,800	6/13/2023	4,925	6.6	1.1
MSB	HOSE	13,000	21,900	6/13/2023	4,803	9.1	1.4
SHB	HOSE	11,100	15,600	6/13/2023	8,035	6.0	0.9
DHG	HOSE	103,900	111,600	6/13/2023	1,061	13.8	3.0
IMP	HOSE	55,300	68,000	6/13/2023	286	15.9	2.2
QTP	UPCOM	14,626	23,900	6/13/2023	1,300	8.3	1.6
PVS	HNX	39,300	30,700	6/13/2023	1,059	16.8	1.2
MPC	UPCOM	17,581	19,200	6/13/2023	597	12.9	1.3
VHM	HOSE	41,300	83,100	6/13/2023	29,034	12.5	2.3
KBC	HOSE	32,850	32,000	6/13/2023	2,073	11.9	1.3
FRT	HOSE	103,000	85,000	6/13/2023	107	111.1	6.6
HPG	HOSE	27,500	35,400	6/13/2023	7,698	16.6	1.2
SBT	HOSE	14,100	16,700	6/13/2023	827	15.7	1.1
PVI	HNX	45,100	47,002	12/19/2022	996	13.8	1.3
BMI	HOSE	21,450	25,190	12/19/2022	427	9.0	1.0
BVH	HOSE	40,000	70,900	12/19/2022	2,967	17.7	2.3
VHC	HOSE	68,800	69,000	12/19/2022	1,510	8.4	1.5
SZC	HOSE	44,950	42,700	12/19/2022	585	7.5	2.6
GVR	HOSE	20,600	29,755	12/19/2022	5,521	27.8	2.1
LHG	HOSE	30,900	42,250	12/19/2022	653	3.5	1.2
PVT	HOSE	26,800	26,900	12/19/2022	831	14.1	1.2
TRA	HOSE	79,700	117,400	12/19/2022	349	13.9	2.8

資料來源: PHFM 收集

*若除權交易日發生在報告日後將影響目標價

分析師認證

這份報告由 Pham Quang Chuong - 富鑫證券股份公司研究員製作。負責籌備本研究報告之全部或部份內容之研究分析師、策略分析師、研究人員以茲聲明，任何研究分析師、策略分析師、研究人員在於本研究報告所提出之觀點，皆精確反映出其對於該發行機構與證券之個人意見。各研究分析師、策略分析師、研究人員均保證，其報酬在過去與未來，絕對沒有任何一部分是直接或間接與研究分析師、策略分析師、研究人員在此研究報告中所呈現之特定推薦或觀點有關。

評等指標定義

加碼= 預估其未來之潛在上漲空間大於10%。

觀望= 預估其未來之潛在漲跌空間將在下上10%之間。

減碼= 預估其未來之潛在下跌空間大於10%。

未評等= 本股票並不在富鑫證券之評等涵蓋範圍，或者尚未上市。

績效表現根據12個月的總回報(包含股息)所評定。

富鑫證券股份公司

地址：21st Floor, Phu My Hung Building, 08 Hoang Van Thai Street, Tan Phu Ward, District 7, HCMC.

電話號碼：(84-28) 5 413 5479

傳真號碼：+84 28 5413 5473

胡志明市

富美興交易室

地址：Ground Floor, CR2-08, 107 Ton Dat Tien, Tan Phu Ward, District 7, Ho Chi Minh City

電話號碼：(84-28) 5 413 5478

傳真號碼：+84 28 5413 5473

Tan Binh 分行

地址：Park Legend Building, 251 Hoang Van Thu Street, Ward 2, Tan Binh District, HCMC

電話號碼：(84-28) 3813 2401

傳真號碼：(84-28) 3813 2415

第三郡分行

地址：4th & 5th Floor, D&D Tower, 458 Nguyen Thi Minh Khai, Ward 2, District 3, HCMC

電話號碼：(84-28) 382 08068

傳真號碼：(84-28) 3820 8206

第一郡分行

地址：Room 1003A, 10th Floor, No. 81-83-83B-85 Ham Nghi Street, Nguyen Thai Binh Ward, District 1, HCMC

電話號碼：(84-28) 3 535 6060

傳真號碼：(84-28) 3 535 2912

河內市

Ha Noi 分行

地址：5th Floor, Vinafor Building, No.127 Lo Duc, Dong Mac Ward, Hai Ba Trung District, Ha Noi

電話號碼：(84-24) 3 933 4566

傳真號碼：(84-24) 3 933 4820

Thanh Xuan 分行

地址：5th Floor, UDIC Complex Building, N04 Hoang Dao Thuy, Trung Hoa Ward, Cau Giay District, Ha Noi

電話號碼：(84-24) 6 250 9999

傳真號碼：(84-24) 6 250 6666

海防市

海防分行

地址：2nd Floor, Eliteco Building No.18 Tran Hung Dao, Hoang Van Thu Ward, Hong Bang District, Hai Phong

電話號碼：(84-225) 384 1810

傳真號碼：(84-225) 384 1801