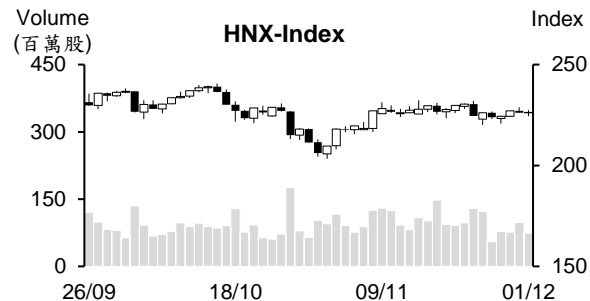
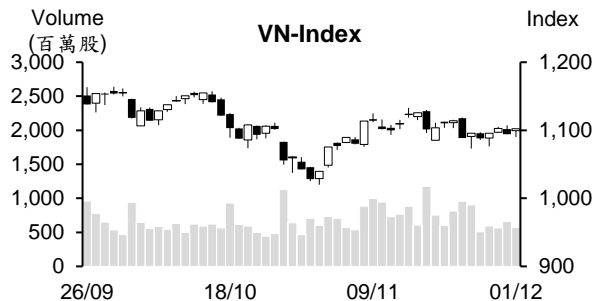


日期	星期一 11/27	星期二 11/28	星期三 11/29	星期四 11/30	星期五 12/1	平均
收盤 (HOSE)	1,088.06	1,095.43	1,102.80	1,094.13	1,102.16	1,096.52
漲跌 +/-	-7.55	7.37	7.37	-8.67	8.03	1.31
漲跌 %	-0.69%	0.68%	0.67%	-0.79%	0.73%	0.12%
撮合股數 (百萬股)	507.34	593.43	563.00	660.17	569.50	578.69
撮合成交值 (十億越盾)	9,980.50	12,054.54	11,528.82	13,170.47	11,338.88	11,614.64
外資 (十億越盾)	40.54	48.00	-100.71	-383.36	-309.04	-140.91
收盤 (VN30)	1,078.42	1,088.51	1,093.16	1,081.70	1,090.39	1,086.44
漲跌 +/-	-8.92	10.09	4.65	-11.46	8.69	0.61
漲跌 %	-0.82%	0.94%	0.43%	-1.05%	0.80%	0.06%
撮合股數 (百萬股)	127.32	132.96	122.28	141.16	123.50	129.45
撮合成交值 (十億越盾)	3,565.80	3,760.22	3,514.39	4,074.26	3,471.28	3,677.19
外資 (十億越盾)	36.07	32.93	-95.81	-464.48	-225.39	-143.34
收盤 (HNX)	223.89	224.39	227.03	226.15	226.26	225.54
漲跌 +/-	-2.21	0.50	2.64	-0.88	0.11	0.03
漲跌 %	-0.98%	0.22%	1.18%	-0.39%	0.05%	0.02%
撮合股數 (百萬股)	55.34	77.89	76.69	97.90	74.20	76.41
撮合成交值 (十億越盾)	1,042.13	1,414.38	1,611.42	1,971.50	1,348.20	1,477.53
外資 (十億越盾)	7.32	4.77	77.36	-90.43	-10.72	-2.34



市場概況

越股在連續兩周下跌後上週呈現回升。上周指數漲跌互見，多數交易時間呈現狹幅區間游走，量能也同步萎縮，顯示投資人的投資態度偏向謹慎。整體來看，大部分族群上揚，但漲幅不明顯，其中以不動產、石油、鋼鐵及畜牧類股表現最為搶眼。然而，銀行及航空服務類股逆勢下挫，使指數上漲動能受到限制。外資雖然連續四周減碼，然淨賣超值逐漸萎縮。

技術分析

VN 指數在前週五盤末出現長下影線後，上周持續反彈，惟買盤進場相當疲弱。同時，賣壓也減弱。盤勢因之出現狹幅區間震盪，K 線也出現下影線。特別是上周五 K 線再度出現下影線，我們認為進場承接的意願為目前盤勢之關鍵。在盤勢上漲時，投資需要觀察買盤進場意願。若買盤進場維持疲弱，指數將持續趨於狹幅區間震盪，壓力區間為 1115-1118 點。反之，指數若帶量上揚，顯示買盤進場意願明顯提升，盤勢的修正將告一段落。指數將向上測試 1130 點高點。若能突破此關卡，將有機會進一步上攻。

河內部分，上周 HNX 指數持續呈現膠著，量能同步萎縮。日線圖部分，上周五 K 線出現十字興，量能同步萎縮。本月初若買盤進場意願提升，指數將有機會上揚。然若買盤進場意願不足，指數可能將持續震盪，230-232 點為目前指數的壓力區。反之，若指數帶量突破 232 點，將會進一步上攻。

整體而言，上週兩大指數呈現狹幅區間游走。若買盤進場意願未明顯提升，指數將持續小幅震盪。操作上建議投資人應優先持有多現金，暫時不應急得進場，待承接意願提升後再加碼。

VN-Index



HNX-Index



市場統計

前五名成交量

HOSE				HNX			
股票代碼	收盤價 (越盾)	漲跌 %	成交量 (股)	股票代碼	收盤價 (越盾)	漲跌 %	成交量 (股)
VIX	16,700	0.60%	149,788,944	SHS	18,400	3.37%	120,934,034
HAG	11,800	13.46%	148,159,298	CEO	21,600	-3.57%	61,536,835
NVL	17,700	0.57%	131,379,930	PVS	38,800	4.86%	29,069,451
VND	21,350	0.23%	109,700,071	MBS	21,700	0.93%	20,455,688
HPG	26,900	1.89%	94,736,590	HUT	19,500	-2.50%	19,264,671

前五名成交值

HOSE				HNX			
股票代碼	收盤價 (越盾)	漲跌 %	成交值 (十億越盾)	股票代碼	收盤價 (越盾)	漲跌 %	成交值 (十億越盾)
SSI	32,000	0.00%	2,683.7	SHS	18,400	3.37%	2,176.4
HPG	26,900	1.89%	2,528.3	CEO	21,600	-3.57%	1,335.0
VIX	16,700	0.60%	2,449.8	PVS	38,800	4.86%	1,118.3
NVL	17,700	0.57%	2,322.0	MBS	21,700	0.93%	437.1
VND	21,350	0.23%	2,295.0	IDC	49,000	0.20%	424.2

影響指數統計

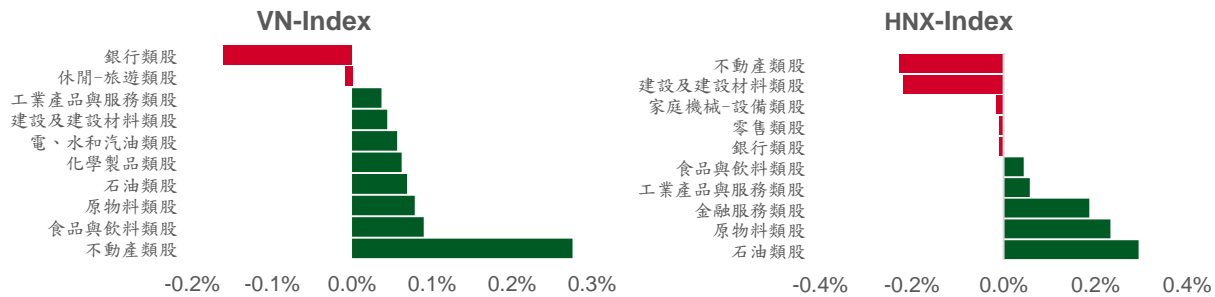
推升指數的前五名股

HOSE				HNX			
股票代碼	收盤價 (越盾)	漲跌 %	影響指數 %	股票代碼	收盤價 (VND)	漲跌 %	影響指數 %
VHM	40,900	4.60%	0.18%	PVS	38,800	4.86%	0.28%
BID	39,400	1.72%	0.09%	SHS	18,400	3.37%	0.16%
HPG	26,900	1.89%	0.07%	VIF	18,000	5.88%	0.12%
VIC	42,100	1.81%	0.06%	KSV	31,300	4.33%	0.09%
SAB	65,000	3.17%	0.06%	CDN	28,000	9.38%	0.08%

拖累指數的前五名股

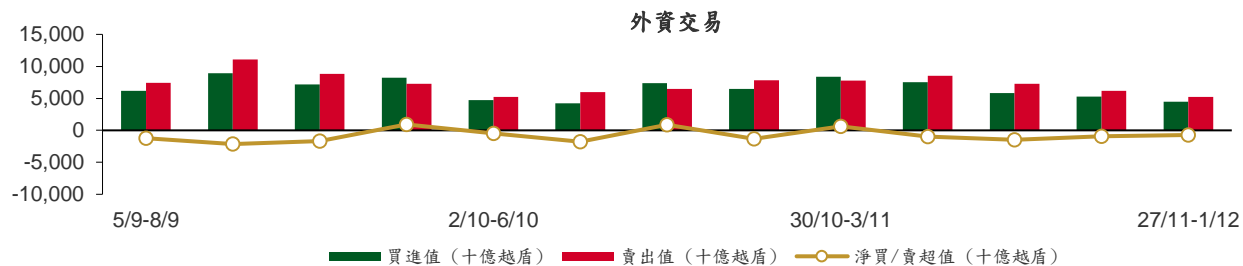
HOSE				HNX			
股票代碼	收盤價 (越盾)	漲跌 %	影響指數 %	股票代碼	收盤價 (越盾)	漲跌 %	影響指數 %
VCB	85,000	-1.16%	-0.13%	HUT	19,500	-2.50%	-0.15%
STB	27,500	-2.83%	-0.03%	CEO	21,600	-3.57%	-0.14%
TCB	29,750	-1.00%	-0.02%	THD	35,200	-1.12%	-0.05%
CTG	26,300	-0.71%	-0.02%	VC7	14,700	-8.13%	-0.04%
SSB	22,700	-1.73%	-0.02%	TIG	10,200	-4.67%	-0.03%

影響指數統計



外資交易行情 (股票)

證交所	買進成交量 (百萬股)	買進金額 (十億越盾)	賣出成交量 (百萬股)	賣出金額 (十億越盾)	淨買/賣成 交量 (百萬股)	淨買/賣超值 (十億越盾)
HOSE	170.65	4,324.28	192.15	5,028.83	(21.50)	(704.57)
HNX	7.47	172.43	7.52	184.13	(0.04)	(11.70)
總計	178.12	4,496.71	199.67	5,212.96	(21.54)	(716.27)



前五名淨買超

HOSE				HNX			
股票代碼	收盤價 (越盾)	淨買成交量 (股)	淨買超值 (十億越盾)	股票代碼	收盤價 (越盾)	淨買成交量 (股)	淨買超值 (十億越盾)
DGC	95,100	1,128,934	107.01	HUT	19,500	1,156,600	23.02
PLX	35,200	1,569,684	54.09	PVS	38,800	302,393	11.00
SAB	65,000	814,467	52.81	LAS	13,500	138,300	1.85
NKG	22,900	2,277,090	52.77	PVI	45,100	23,100	1.04
HPG	26,900	1,756,159	46.77	EVS	8,700	100,000	0.87

前五名淨賣超

HOSE				HNX			
股票代碼	收盤價 (越盾)	淨賣成交量 (股)	淨賣超值 (十億越盾)	股票代碼	收盤價 (越盾)	淨賣成交量 (股)	淨賣超值 (十億越盾)
FUESSVFL	17,840	(11,430,300)	(203.33)	IDC	49,000	(454,411)	(22.39)
VNM	68,400	(2,350,996)	(159.74)	TIG	10,200	(516,300)	(5.35)
MSN	61,500	(2,259,882)	(138.54)	CEO	21,600	(212,052)	(4.51)
MWG	38,750	(3,331,310)	(129.33)	THD	35,200	(126,359)	(4.42)
STB	27,500	(4,661,000)	(129.32)	TNG	18,200	(158,184)	(2.85)

分析師認證

這份報告由 Pham Quang Chuong -富鑫證券股份公司的研究員製作。負責籌備本研究報告之全部或部份內容之研究分析師、策略分析師、研究人員以茲聲明，任何研究分析師、策略分析師、研究人員在於本研究報告所提出之觀點，皆精確反映出其對於該發行機構與證券之個人意見。各研究分析師、策略分析師、研究人員均保證，其報酬在過去與未來，絕對沒有任何一部分是直接或間接與研究分析師、策略分析師、研究人員在此研究報告中所呈現之特定推薦或觀點有關。

免責聲明

以上資訊乃基於相信為可靠之來源所彙編，惟本公司不負責其完整性與準確性。本日報並不作為買賣任何股票之推薦或邀約。富鑫證券與其相關子公司、管理人員與職員皆可能持有上述之任何證券。富鑫證券（或其任何相關子公司）隨時可能對上述之任何公司進行或承攬投資銀行業務或其他業務。本報告中包含的所有意見與估計，代表我們截至此日期所作之判斷，其後若有任何因素導致更動，本公司恕不另行通知。

富鑫證券股份公司

地址：21st Floor, Phu My Hung Building, 08 Hoang Van Thai St, Tan Phu Ward. District 7, HCM.

電話號碼：(84-28) 5 413 5479

傳真號碼：+84 28 5413 5473

胡志明市

富美興交易室

地址：Ground Floor CR2-08, 107 Ton Dat Tien Street, Tan Phu Ward, District 7, HCMC

電話號碼：(84-28) 5 413 5478

傳真號碼：+84 28 5413 5473

Tan Binh 分行

地址：Park Legend Building 251 Hoang Van Thu, Ward 2, Tan Binh District, HCMC

電話號碼：(84-28) 3 813 2401

傳真號碼：(84-28) 3 813 2415

第三郡分行

地址：Floor 4th & 5th, D&D Tower, 458 Nguyen Thi Minh Khai Street, District 3, HCMC

電話號碼：(84-28) 382 08068

傳真號碼：(84-28) 3820 8206

第一郡分行

地址：Floor 10th, 1003A, Ruby Building, 81-83-83B-85 Ham Nghi Street, Nguyen Thai Binh Ward, District 1.

電話號碼：(84-28) 3 535 6060

傳真號碼：(84-28) 3 535 2912

河內市

Ha Noi 分行

地址：Floor 5. Vinafor Building 127 Lo Duc St Hai Ba Trung District, Hanoi

電話號碼：(84-24) 3 933 4566

傳真號碼：(84-24) 3 933 4820

Thanh Xuan 分行

地址：Floor 5. UDIC Complex Building N04 Hoang Dao Thuy, Trung Hoa Ward, Cau Giay District, HaNoi.

電話號碼：(84-24) 6 250 9999

傳真號碼：(84-24) 6 250 6666

海防市

海防分行

地址：Floor 2. Eliteco Building 18 Tran Hung Dao Street, Hong Bang District, Hai Phong

電話號碼：(84-225) 384 1810

傳真號碼：(84-225) 384 1801