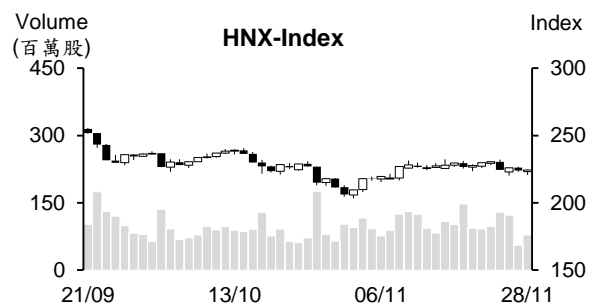
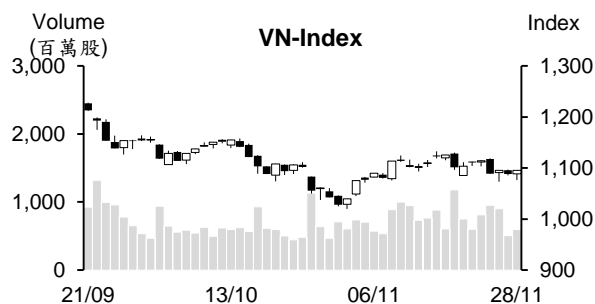


越股行情

28/11/2023	HOSE		VN30		HNX	
收盤價	1,095.43	0.68%	1,088.51	0.94%	224.39	0.22%
成交股數(百萬股)	682.06	14.60%	176.10	14.33%	81.16	37.23%
撮合股數(百萬股)	593.43	16.97%	132.96	4.43%	77.89	40.75%
與最近 20 日之平均比較	763.05	-22.23%	184.75	-28.03%	102.30	-23.86%
成交值(十億越盾)	14,065	19.06%	4,992	16.42%	1,457	30.07%
撮合成交值(十億越盾)	12,055	20.78%	3,760	5.45%	1,414	35.72%
與最近 20 日之平均比較	15,263	-21.02%	5,217	-27.92%	1,910	-25.94%
上漲家數	290	48%	22	73%	84	36%
下跌家數	210	35%	4	13%	68	29%
持平家數	100	17%	4	13%	79	34%



市場概況

今日(11月28日)指數走勢與上周五走勢相似。VN 指數多數交易時間呈現下跌。然在指數回落至 1,070-1,080 點區間附近時，低接買盤進場開始回升，帶動鋼鐵、證券、不動產及銀行類股紛紛上漲，其後大部分類股也回升，推升指數最終以當天最高點作收，來到 1,095.4 點 (+0.68%)。量能雖較昨日擴增，但仍維持在較低水位，這意味著投資人的投資態度有所偏向謹慎。外資在盤中幾乎呈現減碼，惟尾盤轉賣為買，延續三個交易日之加碼。

技術分析

VN 指數回升，量能維持低於最近二十日平均成交量。指數仍遭到 MA5 和 20 均線壓力，加上 -DI 與 +DI 距離放大，透露盤勢仍在面臨修正壓力。然而，MA5、20 及 50 均線與 MA200 均線會合，以及指數在受到 1,070 - 1,080 支撐區間(今日 K 線出現下影線)，我們因之預期指數將持續在 1,070 至 1,130 點區間游走且有機會向上測試 1,130 點(區間上緣)；河內部分，HNX 指數在 MA5 至 MA200 均線附近整理。與 HOSE 盤勢相似，今日 K 線也出現長下影線，最終以紅盤作收，預期指數將持續在 220-230 點支撐區間游走。整體而言，盤勢將偏向橫向整理，操作上建議投資人將投資部位之持股率維持在合理比率且可以對現有的股票採取短進短出操作，基本面佳、前景看好及吸引資金之股票為投資標的。

建議股名單: VRE (加碼)

觀察股名單: HAH、FRT

(請參考第 2 頁)

當日調整股名單

次號	股票代碼	評等	評等日	現時價格	買入區間	持股表現	目標價	預期獲利	停損價	預期損失	備註
1	VRE	加碼	29/11/23	22.8	22.8	0.0%	25.1	10.1%	22	-3.5%	VRE 將展開反彈走勢。

次號	股票代碼	評等	評等日	現時價格	支撐/壓力	停損	技術指標
1	HAH	觀察買進	29/11/23	36	39-41	34	今日帶量突破近期整理的高點◇該股有機會回升至原高點。
2	FRT	觀察買進	29/11/23	98.8	105-107	95	FRT 在修正且受到 95-98 點的支撐 (今日 K 線出現長下影線)◇該股有機會回升至原高點。

投資組合部位

次號	股票代碼	評等	評等日	現時價格	買入區間	持股表現	目標價	預期獲利	停損價	預期損失	備註
1	TCM	加碼	08/11/23	41.3	41.7	-1%	44.5	6.7%	40.3	-3.4%	
2	MSN	加碼	15/11/23	61.3	62.6	-2.1%	70.3	12.3%	59	-6%	
3	HDG	加碼	23/11/23	27.5	28.2	-2.5%	31.9	13.1%	27	-4%	
4	DHT	加碼	27/11/23	23	23	0.0%	27.3	18.7%	21.5	-7%	

雖然利率持續下降，但存款餘額仍增加

據越南國家銀行 (SBV) 的數據顯示，截至 2023 年 9 月為止，貨幣供給量逾 15,000 兆越盾，較去年底增長 5.62%。民眾存款餘額大幅擴增 9.95% 至 6,440 兆多越盾、法人之存款餘額同步增長 4.65% 至 6,230 兆多越盾。其中 9 月民眾及法人之存款餘額較 8 月底分別擴增 15.935 兆越盾及 217.353 兆越盾。

雖然存款利率持續下降，但民眾及法人存款餘額仍維持在高水位。目前 1 個月至 3 個月的年存款利率為 2.8-4.75%，6 個月至 9 個月之年存款利率為 4.1-5.6% 及 12 個月的年存款利率為 4.2-5.9%。

越南為世界第二大蝦類出口國，蝦類出口至 100 個國家

農業及農村發展部水產局消息指出，2010 年至 202 年越南鹹水蝦養殖面積為 644,000-737,000 公頃，蝦類出口至 100 個國家左右。其中歐洲、美國、日本、中國及韓國為越南前五大蝦類出口市場。越南為世界第二大蝦類出口國，佔世界蝦類出口總額的 13-14%。

SJC 黃金價格創下歷史新高，來到每兩 7,340 萬越盾 國內黃金價格在多個月維持在 6,600 - 6,800 萬越盾後已 9 月開始上漲。11 月 28 日上午 SJC 金條價格已突破去年 3 月的水位、DOJI 集團的 SJC 黃金賣出價格較 27 日上漲 100 萬越盾至每兩 7,340 萬越盾 (較買進價格高出 100 萬越盾)。國際黃金價格則維持在每盎司 2,000 美元。

SJC 黃金價格創下歷史新高，來到每兩 7,340 萬越盾

國內黃金價格在多個月維持在 6,600 - 6,800 萬越盾後已 9 月開始上漲。11 月 28 日上午 SJC 金條價格已突破去年 3 月的水位、DOJI 集團的 SJC 黃金賣出價格較 27 日上漲 100 萬越盾至每兩 7,340 萬越盾 (較買進價格高出 100 萬越盾)。國際黃金價格則維持在每盎司 2,000 美元。

資料來源：Vietstock、Vietnambiz

Dinh Vu 港口公司即將支付 1,000 億越盾來預支 2023 年股息

Dinh Vu 港口投資與發展股份公司 (HOSE: DVP) 董事會剛通過 2023 年現金股息 (比率為 25%) 方案。DVP 股東名冊之截止日將為 2023 年 12 月。預期預支日為 2024 年 1 月 15 日前。以 4,000 萬流通股，DVP 支付的股息金額將為 1,000 億越盾。

2023 年第三季 DVP 經營結果不樂觀。稅後盈餘較去年同期萎縮 45% 至 510 億多越盾，為過去 10 個季以來之最低。

SBT 計劃募集 5,000 億越盾債券來擴大外銷業務及提高國內市佔率

Thanh Thanh Cong - Bien Hoa 股份公司 (TTC Sugar, HOSE: SBT) 董事會剛通過 5,000 億越盾額度上限之債券發行方案。債券面額為 100,000 越盾。這是不可轉換之債券，由 Techcombank 擔保兌付。債券期限最長為 36 個月。利率為固定與浮動利率：前四期之固定年利率為 10.5%，自第五期採取浮動利率 (等於參考利率加上 3.5%)。預期債券發行時間為 2023 年第四季。

依與 Bien Hoa 消費品股份公司 (BHC) 簽署的合作，SBT 計劃將籌資資金投資該公司。SBT 為 BHC 母公司，持股率為 90%。

另外，2023 年 11 月上旬 SBT 董事會也通過有關公司將於 2024 年 12 月 31 日前發行 1.48 億多股 (比率為 12%) 方案。發行價格為每股 12,000 越盾。該股將不受轉讓限制。預期 1.777 兆越盾的籌資資金將支付糖類及肥料採購合約。其中，9,100 億越盾將優先給予 BHC 支付有關各類食糖之合約。

Thuan An 木材公司被罰及追收逾 1.34 億越盾

據 11 月 22 日平陽稅局發給 Thuan An 木材加工股份公司 (HoSE: GTA) 之公文，公司因申報不準確而受稅局之行政處分。GTA 將被罰及追收逾 1.34 億越盾。

對於 GTA 經營結果部分，第三季 GTA 獲利近 24 億越盾，較去年同期縮減 20.6%。受俄羅斯與烏克蘭戰爭、通膨居高不下等因素影響，木材製品之需求明顯下降，使公司訂單被取消或延後，GTA 營收及獲利因之大幅萎縮。

資料來源：Vietstock

市場統計

撮合統計

推升指數的前五名股票

HOSE				HNX			
股票代碼	收盤價 (越盾)	漲跌 %	影響指數 %	股票代碼	收盤價 (VND)	漲跌 %	影響指數 %
VHM	40,750	2.39%	0.09%	MBS	21,400	2.39%	0.07%
BID	38,850	1.81%	0.08%	IDC	48,500	1.04%	0.05%
HPG	26,700	1.52%	0.05%	SHS	17,600	1.15%	0.05%
TCB	29,950	2.22%	0.05%	VGS	22,600	6.10%	0.02%
VIC	42,400	1.31%	0.05%	PTI	50,000	1.21%	0.02%

拖累指數的前五名股票

HOSE				HNX			
股票代碼	收盤價 (越盾)	漲跌 %	影響指數 %	股票代碼	收盤價 (越盾)	漲跌 %	影響指數 %
CTG	29,300	-0.34%	-0.01%	NVB	10,600	-1.85%	-0.04%
EIB	18,150	-0.82%	-0.01%	PRE	16,500	-4.62%	-0.03%
TMP	58,100	-4.75%	0.00%	HTP	21,500	-4.02%	-0.03%
DHG	102,000	-1.45%	0.00%	VNT	47,600	-9.33%	-0.03%
PGV	21,700	-0.69%	0.00%	DTK	10,800	-0.92%	-0.02%

前五名成交量

HOSE				HNX			
股票代碼	收盤價 (越盾)	漲跌 %	成交量 (股)	股票代碼	收盤價 (越盾)	漲跌 %	成交量 (千股)
VIX	16,250	0.93%	35,577,979	SHS	17,600	1.15%	19,877,096
NVL	17,450	0.58%	28,257,219	CEO	21,600	0.00%	17,235,960
VND	20,800	0.97%	26,429,176	HUT	19,300	0.00%	5,125,679
SSI	31,400	1.29%	21,401,318	MBS	21,400	2.39%	4,693,460
HAG	10,700	0.94%	20,232,179	PVS	37,200	0.27%	2,809,208

前五名成交值

HOSE				HNX			
股票代碼	收盤價 (越盾)	漲跌 %	成交值 (十億越盾)	股票代碼	收盤價 (越盾)	漲跌 %	成交值 (十億越盾)
SSI	31,400	1.29%	657.8	CEO	21,600	0.00%	366.4
VIX	16,250	0.93%	564.8	SHS	17,600	1.15%	343.6
VND	20,800	0.97%	538.8	PVS	37,200	0.27%	103.9
HPG	26,700	1.52%	498.0	MBS	21,400	2.39%	98.1
NVL	17,450	0.58%	483.1	HUT	19,300	0.00%	97.6

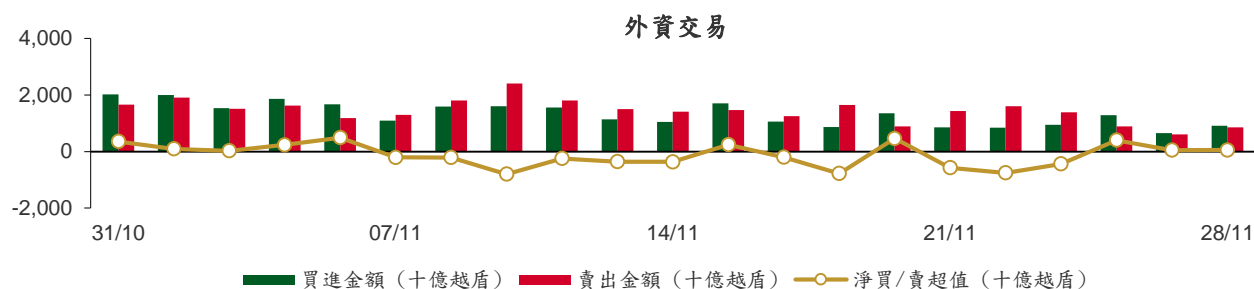
議價交易

前五名股

HOSE			HNX		
股票代碼	成交量 (股)	成交值 (十億越盾)	股票代碼	成交量 (股)	成交值 (十億越盾)
TCB	30,243,400	827.70	GKM	559,000	18.49
EIB	19,639,514	363.56	SEB	211,000	9.50
MSB	16,919,000	214.87	CTP	1,495,000	5.98
FPT	1,948,100	180.58	C69	894,000	5.78
VPB	5,221,500	103.58	HTP	100,000	2.46

外資交易行情 (股票)

證交所	買進成交量 (百萬股)	買進金額 (十億越盾)	賣出成交量 (百萬股)	賣出金額 (十億越盾)	淨買/賣成 交易 (百萬股)	淨買/賣超值 (十億越盾)
HOSE	36.18	896.51	34.52	848.50	1.66	48.00
HNX	0.75	16.34	0.57	11.57	0.18	4.77
總計	36.92	912.85	35.08	860.07	1.84	52.77



前五名買進			
HOSE		HNX	
股票代碼	收盤價 (越盾)	成交量 (股)	成交值 (十億越盾)
DGC	94,300	970,600	91.23
VHM	40,750	1,982,900	79.73
HPG	26,700	2,975,800	78.46
VPB	19,350	2,520,800	48.42
MWG	38,000	1,248,800	47.08
PVS	37,200	150,500	5.57
IDC	48,500	72,648	3.47
VGS	22,600	90,800	2.03
NRC	4,900	204,100	0.99
PVI	44,800	21,200	0.95

前五名賣出			
HOSE		HNX	
股票代碼	收盤價 (越盾)	成交量 (股)	成交值 (十億越盾)
MWG	38,000	1,725,100	65.26
HPG	26,700	2,268,051	59.64
VNM	68,500	797,125	54.12
VHM	40,750	1,277,500	51.37
VCB	85,800	527,003	44.86
CEO	21,600	214,200	4.54
TNG	18,300	108,000	1.94
VCS	57,500	26,257	1.47
MBS	21,400	34,900	0.72
PVI	44,800	14,900	0.67

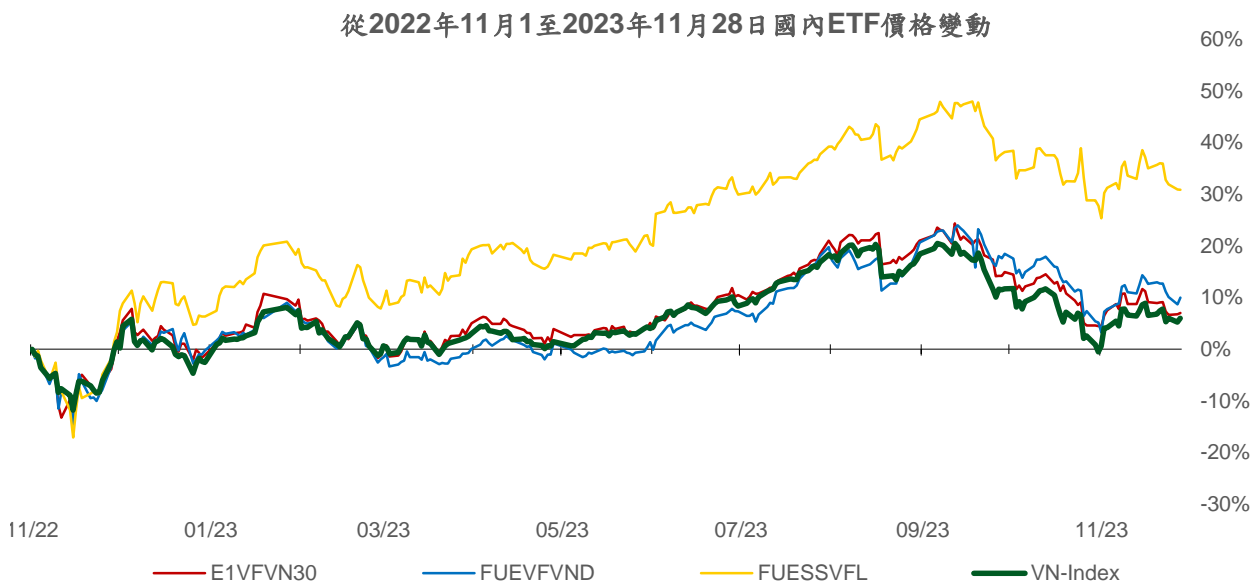
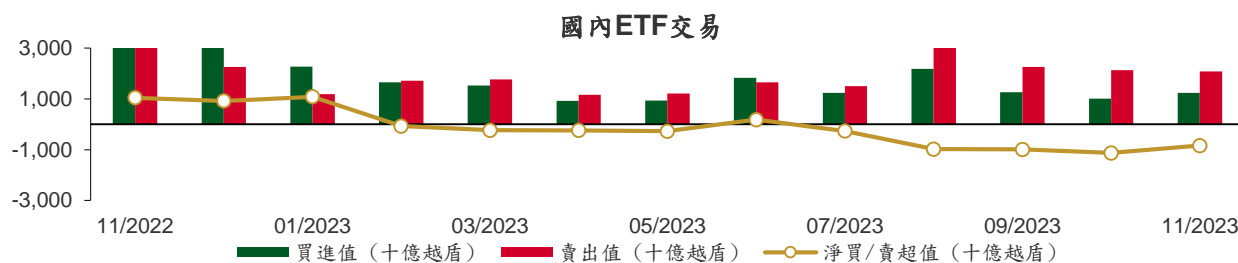
前五名淨買超			
HOSE		HNX	
股票代碼	收盤價 (越盾)	淨買成交量 (股)	淨買超值 (十億越盾)
DGC	94,300	754,300	71.10
VPB	19,350	1,752,200	33.63
VHM	40,750	705,400	28.36
HPG	26,700	707,749	18.82
DIG	24,500	500,100	12.01
PVS	37,200	150,500	5.57
IDC	48,500	72,648	3.47
VGS	22,600	90,800	2.03
NRC	4,900	204,100	0.99
GIC	14,500	29,000	0.41

前五名淨賣超

HOSE				HNX			
股票代碼	收盤價 (越盾)	淨賣成交量 (股)	淨賣超值 (十億越盾)	股票代碼	收盤價 (越盾)	淨賣成交量 (股)	淨賣超值 (十億越盾)
VNM	68,500	(484,025)	(32.87)	CEO	21,600	(170,700)	(3.61)
VCI	40,650	(671,600)	(27.23)	VCS	57,500	(21,157)	(1.18)
VCB	85,800	(247,503)	(21.04)	TNG	18,300	(64,500)	(1.15)
VND	20,800	(989,200)	(20.40)	VIG	7,600	(85,700)	(0.64)
KBC	31,000	(601,966)	(18.25)	MBS	21,400	(30,000)	(0.62)

ETF 交易

價格統計					外資交易			
ETF 代碼	收盤價 (越盾)	漲跌 (%)	成交量 (股)	成交值 (十億越盾)	ETF 代碼	買進金額 (十億越盾)	賣出金額 (十億越盾)	淨超值 (十億越盾)
E1VFN30	18,750	0.3%	1,256,769	23.33	E1VFN30	19.10	19.76	(0.66)
FUEMAV30	12,950	1.2%	2,300	0.03	FUEMAV30	0.02	0.00	0.02
FUESSV30	13,450	1.3%	12,935	0.17	FUESSV30	0.04	0.13	(0.09)
FUESSV50	16,630	0.0%	8,300	0.14	FUESSV50	0.00	0.00	0.00
FUESSVFL	17,660	-0.1%	206,409	3.60	FUESSVFL	3.30	3.30	(0.00)
FUEVFVND	24,690	1.2%	987,960	24.05	FUEVFVND	13.17	21.63	(8.46)
FUEVN100	14,670	-0.1%	80,900	1.17	FUEVN100	0.00	0.68	(0.68)
FUEIP100	8,010	-4.1%	1,339	0.01	FUEIP100	0.00	0.00	0.00
FUEKIV30	7,100	-0.6%	900	0.01	FUEKIV30	0.01	0.00	0.00
FUEDCMID	10,450	1.5%	3,120	0.03	FUEDCMID	0.01	0.02	(0.01)
FUEKIVFS	10,250	1.0%	100	0.00	FUEKIVFS	0.00	0.00	0.00
FUEMAVND	10,360	0.1%	5,500	0.06	FUEMAVND	0.00	0.06	(0.05)
FUEFCV50	12,320	-0.2%	6,000	0.07	FUEFCV50	0.00	0.00	0.00
FUEBFVND	12,510	0.0%	0	0.00	FUEBFVND	0.00	0.00	0.00
總計			2,572,532	52.67	總計	35.65	45.58	(9.93)



權證資訊

權證代碼(*)	收盤價 (越盾)	漲跌 (%)	成交量	到期的天數	標的股票之價格 (越盾)	權證理論價格 (越盾)(**)	與收盤價的差異 (越盾)	履約價格(越盾)	行使比例 n:1	最後交易日
CACB2302	90	-60.9%	22,580	2	21,900	40	(50)	22,000	4.0	30/11/2023
CACB2303	360	2.9%	15,990	62	21,900	178	(182)	22,500	4.0	29/01/2024
CACB2304	1,200	-4.0%	250	300	21,900	592	(608)	23,000	3.0	23/09/2024
CACB2305	610	-1.6%	680	314	21,900	244	(366)	24,000	6.0	07/10/2024
CFPT2304	2,040	2.5%	28,560	16	91,100	2,022	(18)	71,170	9.9	14/12/2023
CFPT2305	2,630	-5.7%	2,010	139	91,100	2,488	(142)	67,210	9.9	15/04/2024
CFPT2306	1,640	5.1%	18,280	2	91,100	1,649	9	78,090	7.9	30/11/2023
CFPT2307	1,880	3.9%	14,900	62	91,100	1,593	(287)	79,070	7.9	29/01/2024
CFPT2308	1,700	4.3%	1,140	55	91,100	1,465	(235)	80,060	7.9	22/01/2024
CFPT2309	2,140	-9.7%	1,880	156	91,100	1,653	(487)	80,060	7.9	02/05/2024
CFPT2310	2,300	3.6%	2,160	247	91,100	1,419	(881)	84,510	7.9	01/08/2024
CFPT2311	830	2.5%	7,510	107	91,100	594	(236)	88,960	9.9	14/03/2024
CFPT2312	2,040	13.3%	20	70	91,100	728	(1,312)	91,530	4.9	06/02/2024
CFPT2313	1,300	2.4%	2,890	253	91,100	400	(900)	100,000	10.0	07/08/2024
CFPT2314	1,750	0.6%	460	406	91,100	611	(1,139)	100,000	10.0	07/01/2025
CHDB2303	410	-8.9%	10,200	23	18,050	238	(172)	17,500	3.5	21/12/2023
CHDB2304	780	0.0%	0	114	18,050	300	(480)	18,280	3.5	21/03/2024
CHDB2305	600	1.7%	10	86	18,050	231	(369)	18,470	3.5	22/02/2024
CHDB2306	880	-2.2%	10	209	18,050	304	(576)	19,340	3.5	24/06/2024
CHPG2307	1,080	2.9%	133,620	30	26,700	1,047	(33)	22,670	4.0	28/12/2023
CHPG2309	1,500	2.7%	45,420	176	26,700	1,531	31	24,000	3.0	22/05/2024
CHPG2311	1,310	-3.0%	19,290	1	26,700	1,368	58	21,230	4.0	29/11/2023
CHPG2312	850	3.7%	67,400	30	26,700	806	(44)	23,780	4.0	28/12/2023
CHPG2313	1,180	2.6%	26,780	92	26,700	1,068	(112)	23,330	4.0	28/02/2024
CHPG2314	2,940	1.4%	9,630	91	26,700	2,863	(77)	21,450	2.0	27/02/2024
CHPG2315	1,650	10.0%	10	205	26,700	741	(909)	27,780	4.0	20/06/2024
CHPG2316	1,110	-2.6%	7,270	296	26,700	817	(293)	28,890	4.0	19/09/2024
CHPG2317	640	-4.5%	51,370	86	26,700	526	(114)	26,890	4.0	22/02/2024
CHPG2318	540	3.9%	7,500	115	26,700	391	(149)	29,220	4.0	22/03/2024
CHPG2319	770	1.3%	1,760	209	26,700	544	(226)	30,110	4.0	24/06/2024
CHPG2320	470	-29.9%	15,910	16	26,700	406	(64)	27,000	2.0	14/12/2023
CHPG2321	1,600	-1.2%	17,930	139	26,700	1,321	(279)	24,500	3.0	15/04/2024
CHPG2322	1,780	3.5%	10,730	230	26,700	1,192	(588)	30,000	2.0	15/07/2024
CHPG2323	160	-48.4%	190,240	2	26,700	210	50	26,000	4.0	30/11/2023
CHPG2324	420	2.4%	175,300	36	26,700	445	25	26,000	4.0	03/01/2024
CHPG2325	370	5.7%	253,220	62	26,700	376	6	27,500	4.0	29/01/2024
CHPG2326	670	1.5%	32,110	156	26,700	656	(14)	27,500	4.0	02/05/2024
CHPG2327	640	-16.9%	400	55	26,700	442	(198)	29,000	2.0	22/01/2024
CHPG2328	1,430	5.2%	20	156	26,700	1,117	(313)	28,500	2.0	02/05/2024
CHPG2329	1,790	0.0%	0	247	26,700	1,427	(363)	29,000	2.0	01/08/2024
CHPG2330	390	-22.0%	23,090	107	26,700	333	(57)	31,000	3.0	14/03/2024
CHPG2331	800	2.6%	540	314	26,700	622	(178)	28,000	6.0	07/10/2024
CHPG2332	820	0.0%	1,360	345	26,700	627	(193)	28,500	6.0	07/11/2024
CHPG2333	830	-2.4%	1,150	373	26,700	628	(202)	29,000	6.0	05/12/2024
CHPG2334	640	0.0%	4,160	406	26,700	476	(164)	29,500	8.0	07/01/2025
CHPG2335	640	-8.6%	2,000	65	26,700	429	(211)	27,110	4.0	01/02/2024
CHPG2336	1,010	-3.8%	10	156	26,700	595	(415)	28,110	4.0	02/05/2024
CHPG2337	1,160	0.0%	0	218	26,700	598	(562)	29,670	4.0	03/07/2024
CHPG2338	1,400	0.7%	700	310	26,700	748	(652)	30,000	4.0	03/10/2024
CHPG2339	4,070	-1.7%	60	401	26,700	1,767	(2,303)	30,220	2.0	02/01/2025
CMBB2305	490	0.0%	0	30	17,850	408	(82)	14,420	8.5	28/12/2023
CMBB2306	1,520	9.4%	45,230	176	17,850	1,211	(309)	16,970	1.7	22/05/2024
CMBB2307	30	-82.4%	42,480	2	17,850	33	3	18,000	4.0	30/11/2023

本日報由富鑫證券股份有限公司研究部發佈，以上所有資訊乃源於可靠之消息來源，但由於證券市場瞬息萬變且受許多不可預測之因素影響，投資人應審慎投資、自負風險。

CMBB2308	260	8.3%	59,920	62	17,850	162	(98)	18,500	4.0	29/01/2024
CMBB2309	430	4.9%	6,630	156	17,850	255	(175)	19,000	4.0	02/05/2024
CMBB2310	450	9.8%	80	55	17,850	215	(235)	19,000	2.0	22/01/2024
CMBB2311	940	0.0%	0	156	17,850	509	(431)	19,000	2.0	02/05/2024
CMBB2312	1,330	16.7%	1,080	247	17,850	623	(707)	19,500	2.0	01/08/2024
CMBB2313	490	0.0%	0	107	17,850	145	(345)	21,000	2.0	14/03/2024
CMBB2314	590	3.5%	4,440	253	17,850	278	(312)	20,000	4.0	07/08/2024
CMBB2315	830	1.2%	2,370	406	17,850	413	(417)	20,000	4.0	07/01/2025
CMBB2316	820	0.0%	10	156	17,850	143	(677)	18,000	10.0	02/05/2024
CMSN2302	1,530	4.8%	1,610	176	61,300	789	(741)	66,000	6.0	22/05/2024
CMSN2304	10	-95.5%	25,070	1	61,300	0	(10)	75,680	10.0	29/11/2023
CMSN2305	260	0.0%	3,500	92	61,300	76	(184)	76,790	10.0	28/02/2024
CMSN2306	190	-38.7%	10,240	86	61,300	42	(148)	80,000	10.0	22/02/2024
CMSN2307	510	-7.3%	11,900	209	61,300	156	(354)	83,000	10.0	24/06/2024
CMSN2308	10	-96.3%	90	2	61,300	0	(10)	80,000	8.0	30/11/2023
CMSN2309	70	-75.9%	50,570	62	61,300	9	(61)	85,000	8.0	29/01/2024
CMSN2310	120	-61.3%	12,310	55	61,300	9	(111)	83,000	8.0	22/01/2024
CMSN2311	520	10.6%	8,480	247	61,300	173	(347)	88,500	8.0	01/08/2024
CMSN2312	180	-77.5%	7,460	70	61,300	2	(178)	98,100	5.0	06/02/2024
CMSN2313	680	0.0%	17,460	314	61,300	333	(347)	80,000	10.0	07/10/2024
CMSN2314	300	0.0%	0	65	61,300	26	(274)	79,000	10.0	01/02/2024
CMSN2315	470	0.0%	0	156	61,300	105	(365)	82,000	10.0	02/05/2024
CMSN2316	1,120	-5.1%	10	310	61,300	261	(859)	83,980	10.0	03/10/2024
CMSN2317	1,770	-4.3%	10	401	61,300	399	(1,371)	86,870	8.0	02/01/2025
CMWG2304	370	12.1%	2,590	30	38,000	239	(131)	33,680	19.8	28/12/2023
CMWG2305	1,820	0.6%	24,000	176	38,000	1,424	(396)	35,660	4.0	22/05/2024
CMWG2306	10	-94.1%	124,560	2	38,000	0	(10)	50,000	8.0	30/11/2023
CMWG2307	120	-14.3%	52,230	62	38,000	22	(98)	50,000	8.0	29/01/2024
CMWG2308	180	-47.1%	7,360	55	38,000	14	(166)	52,000	5.0	22/01/2024
CMWG2309	370	-2.6%	3,140	156	38,000	117	(253)	54,000	5.0	02/05/2024
CMWG2310	480	-2.0%	8,470	247	38,000	244	(236)	54,500	5.0	01/08/2024
CMWG2311	190	-64.2%	2,950	70	38,000	8	(182)	58,900	3.0	06/02/2024
CMWG2312	460	-34.3%	5,000	147	38,000	131	(329)	56,000	3.0	23/04/2024
CMWG2313	550	-1.8%	36,390	253	38,000	320	(230)	50,000	6.0	07/08/2024
CMWG2314	500	0.0%	55,470	406	38,000	287	(213)	52,000	10.0	07/01/2025
CMWG2315	560	-1.8%	200	156	38,000	58	(502)	48,890	20.0	02/05/2024
CMWG2316	750	0.0%	6,260	267	38,000	406	(344)	48,000	6.0	21/08/2024
CNVL2303	900	12.5%	2,050	114	17,450	628	(272)	17,330	4.0	21/03/2024
CNVL2304	640	-1.5%	4,090	24	17,450	571	(69)	15,560	4.0	22/12/2023
CNVL2305	1,400	-0.7%	320	209	17,450	881	(519)	17,000	4.0	24/06/2024
CPDR2303	2,200	3.3%	57,420	114	27,000	1,999	(201)	19,890	4.0	21/03/2024
CPDR2304	2,280	3.2%	160,560	24	27,000	2,260	(20)	18,000	4.0	22/12/2023
CPDR2305	2,490	2.9%	21,660	209	27,000	2,159	(331)	20,220	4.0	24/06/2024
CPOW2303	50	-75.0%	2,650	23	11,300	0	(50)	15,330	2.0	21/12/2023
CPOW2304	260	0.0%	0	114	11,300	10	(250)	16,330	2.0	21/03/2024
CPOW2305	130	-50.0%	2,340	86	11,300	16	(114)	15,000	2.0	22/02/2024
CPOW2306	350	-5.4%	1,010	209	11,300	64	(286)	16,000	2.0	24/06/2024
CPOW2307	40	-81.8%	41,950	16	11,300	1	(39)	13,500	2.0	14/12/2023
CPOW2308	290	-3.3%	33,620	139	11,300	131	(159)	12,000	5.0	15/04/2024
CPOW2309	320	-8.6%	2,540	169	11,300	99	(221)	14,500	2.0	15/05/2024
CPOW2310	200	-60.8%	510	55	11,300	31	(169)	14,000	1.0	22/01/2024
CPOW2311	100	-76.2%	1,140	70	11,300	9	(91)	15,500	1.0	06/02/2024
CPOW2312	470	-7.8%	28,900	65	11,300	149	(321)	12,220	2.0	01/02/2024
CPOW2313	1,000	0.0%	10	218	11,300	309	(691)	12,890	2.0	03/07/2024
CPOW2314	1,250	-2.3%	10	310	11,300	394	(856)	13,110	2.0	03/10/2024
CPOW2315	1,450	-1.4%	510	401	11,300	447	(1,003)	13,460	2.0	02/01/2025
CSHB2301	760	2.7%	70	65	10,850	241	(519)	11,330	2.0	01/02/2024
CSHB2302	1,110	-1.8%	10	156	10,850	317	(793)	12,000	2.0	02/05/2024
CSHB2303	1,310	-1.5%	10	217	10,850	361	(949)	12,350	2.0	02/07/2024

CSHB2304	740	-7.5%	15,010	218	10,850	189	(551)	11,670	5.0	03/07/2024
CSHB2305	810	1.3%	10	310	10,850	183	(627)	12,560	5.0	03/10/2024
CSHB2306	1,940	0.5%	20	401	10,850	534	(1,406)	12,780	2.0	02/01/2025
CSTB2305	280	7.7%	43,580	30	28,150	192	(88)	29,110	5.0	28/12/2023
CSTB2306	1,690	12.7%	42,890	176	28,150	1,300	(390)	30,000	2.0	22/05/2024
CSTB2308	70	-70.8%	84,250	1	28,150	109	39	27,800	5.0	29/11/2023
CSTB2309	200	11.1%	76,920	30	28,150	105	(95)	30,560	5.0	28/12/2023
CSTB2310	530	3.9%	1,320	92	28,150	308	(222)	30,330	5.0	28/02/2024
CSTB2311	290	-49.1%	35,360	0	28,150	265	(25)	27,700	2.0	28/11/2023
CSTB2312	570	-12.3%	1,090	205	28,150	369	(201)	33,330	5.0	20/06/2024
CSTB2313	720	1.4%	60	296	28,150	405	(315)	35,560	5.0	19/09/2024
CSTB2314	320	6.7%	3,790	86	28,150	188	(132)	32,220	5.0	22/02/2024
CSTB2315	330	10.0%	20,740	115	28,150	165	(165)	34,330	5.0	22/03/2024
CSTB2316	470	0.0%	0	209	28,150	248	(222)	36,330	5.0	24/06/2024
CSTB2317	170	-56.4%	13,850	16	28,150	121	(49)	30,000	3.0	14/12/2023
CSTB2318	580	3.6%	7,400	169	28,150	469	(111)	32,000	4.0	15/05/2024
CSTB2319	780	-6.0%	130	139	28,150	394	(386)	27,000	9.0	15/04/2024
CSTB2320	40	-84.0%	239,900	2	28,150	68	28	28,500	4.0	30/11/2023
CSTB2321	660	1.5%	9,190	62	28,150	400	(260)	29,000	4.0	29/01/2024
CSTB2322	760	-38.2%	850	156	28,150	599	(161)	30,000	4.0	02/05/2024
CSTB2323	540	3.9%	2,630	55	28,150	371	(169)	29,000	4.0	22/01/2024
CSTB2324	970	-30.7%	190	156	28,150	513	(457)	31,000	4.0	02/05/2024
CSTB2325	1,260	-16.0%	370	247	28,150	682	(578)	31,500	4.0	01/08/2024
CSTB2326	1,240	0.0%	0	147	28,150	701	(539)	33,000	2.0	23/04/2024
CSTB2327	630	1.6%	68,470	253	28,150	437	(193)	32,000	6.0	07/08/2024
CSTB2328	650	3.2%	46,100	406	28,150	431	(219)	33,000	8.0	07/01/2025
CSTB2329	410	5.1%	8,340	65	28,150	190	(220)	31,890	4.0	01/02/2024
CSTB2330	690	1.5%	770	156	28,150	315	(375)	34,000	4.0	02/05/2024
CSTB2331	650	6.6%	1,640	218	28,150	313	(337)	35,000	5.0	03/07/2024
CSTB2332	850	6.3%	4,010	310	28,150	410	(440)	35,890	5.0	03/10/2024
CSTB2333	3,670	-1.9%	10	401	28,150	1,302	(2,368)	36,110	2.0	02/01/2025
CSTB2334	2,530	5.9%	13,610	267	28,150	1,569	(961)	27,000	3.0	21/08/2024
CTCB2302	1,910	7.9%	3,580	176	29,950	1,578	(332)	27,000	3.0	22/05/2024
CTCB2303	10	-96.2%	11,090	2	29,950	0	(10)	33,500	4.0	30/11/2023
CTCB2304	200	-42.9%	8,470	62	29,950	112	(88)	34,500	4.0	29/01/2024
CTCB2305	370	-14.0%	10,750	55	29,950	229	(141)	32,000	4.0	22/01/2024
CTCB2306	840	5.0%	2,060	156	29,950	521	(319)	32,000	4.0	02/05/2024
CTCB2307	960	0.0%	0	247	29,950	552	(408)	34,000	4.0	01/08/2024
CTCB2308	350	-35.2%	70	107	29,950	159	(191)	37,000	3.0	14/03/2024
CTCB2309	1,460	0.0%	0	300	29,950	769	(691)	35,000	3.0	23/09/2024
CTCB2310	480	-2.0%	10,830	314	29,950	300	(180)	35,000	8.0	07/10/2024
CTPB2303	290	-3.3%	1,220	30	16,750	172	(118)	15,810	7.2	28/12/2023
CTPB2304	680	-5.6%	10	156	16,750	192	(488)	18,890	4.0	02/05/2024
CTPB2305	850	0.0%	20	218	16,750	230	(620)	19,330	4.0	03/07/2024
CTPB2306	2,000	-2.4%	100	310	16,750	562	(1,438)	19,890	2.0	03/10/2024
CVHM2302	1,010	4.1%	16,860	176	40,750	435	(575)	50,000	4.0	22/05/2024
CVHM2304	10	-94.4%	22,220	1	40,750	0	(10)	53,560	8.0	29/11/2023
CVHM2305	190	-5.0%	850	92	40,750	20	(170)	57,780	8.0	28/02/2024
CVHM2306	220	-4.4%	100	86	40,750	9	(211)	60,670	8.0	22/02/2024
CVHM2307	320	-20.0%	490	209	40,750	69	(251)	62,670	8.0	24/06/2024
CVHM2308	10	-94.4%	40	2	40,750	0	(10)	61,000	8.0	30/11/2023
CVHM2309	80	-60.0%	35,050	62	40,750	2	(78)	62,000	8.0	29/01/2024
CVHM2310	90	-71.0%	14,570	55	40,750	4	(86)	59,000	5.0	22/01/2024
CVHM2311	450	9.8%	38,220	247	40,750	190	(260)	60,500	5.0	01/08/2024
CVHM2312	320	-23.8%	40,600	156	40,750	139	(181)	56,000	5.0	02/05/2024
CVHM2313	540	10.2%	55,060	314	40,750	321	(219)	50,000	10.0	07/10/2024
CVHM2314	400	8.1%	100,940	65	40,750	69	(331)	48,890	8.0	01/02/2024
CVHM2315	600	11.1%	4,510	156	40,750	169	(431)	50,890	8.0	02/05/2024
CVHM2316	780	5.4%	400	218	40,750	245	(535)	51,230	8.0	03/07/2024

CVHM2317	970	5.4%	10	310	40,750	331	(639)	52,350	8.0	03/10/2024
CVHM2318	1,910	3.2%	1,300	401	40,750	646	(1,264)	53,460	5.0	02/01/2025
CVIB2302	1,200	3.5%	150	176	18,700	951	(249)	19,150	1.7	22/05/2024
CVIB2303	10	-94.1%	128,970	2	18,700	0	(10)	20,500	4.0	30/11/2023
CVIB2304	740	1.4%	2,390	253	18,700	415	(325)	20,000	4.0	07/08/2024
CVIB2305	550	0.0%	840	406	18,700	273	(277)	22,000	6.0	07/01/2025
CVIB2306	1,760	-2.2%	2,590	267	18,700	1,582	(178)	17,000	2.0	21/08/2024
CVIC2303	70	-61.1%	13,780	23	42,400	0	(70)	57,780	8.0	21/12/2023
CVIC2304	320	10.3%	1,760	114	42,400	34	(286)	59,890	8.0	21/03/2024
CVIC2305	290	0.0%	50	86	42,400	12	(278)	61,110	8.0	22/02/2024
CVIC2306	1,040	0.0%	0	209	42,400	90	(950)	62,220	8.0	24/06/2024
CVIC2307	10	-94.7%	106,390	2	42,400	0	(10)	58,500	8.0	30/11/2023
CVIC2308	510	4.1%	91,020	253	42,400	306	(204)	50,000	10.0	07/08/2024
CVIC2309	550	1.9%	18,430	314	42,400	320	(230)	52,000	10.0	07/10/2024
CVIC2310	470	4.4%	5,640	65	42,400	80	(390)	50,000	8.0	01/02/2024
CVIC2311	570	-5.0%	10	93	42,400	92	(478)	52,000	8.0	29/02/2024
CVIC2312	840	3.7%	10	218	42,400	212	(628)	52,350	10.0	03/07/2024
CVIC2313	1,040	1.0%	10	310	42,400	282	(758)	53,460	10.0	03/10/2024
CVIC2314	2,630	0.4%	10	401	42,400	685	(1,945)	54,570	5.0	02/01/2025
CVNM2303	60	-80.7%	43,030	1	68,500	91	31	67,790	9.7	29/11/2023
CVNM2304	700	1.5%	4,720	92	68,500	318	(382)	68,760	9.7	28/02/2024
CVNM2305	560	1.8%	9,330	86	68,500	207	(353)	71,020	9.7	22/02/2024
CVNM2306	930	0.0%	43,010	209	68,500	313	(617)	73,170	9.7	24/06/2024
CVNM2307	10	-96.7%	50	2	68,500	0	(10)	75,000	8.0	30/11/2023
CVNM2308	980	0.0%	49,240	156	68,500	502	(478)	69,000	8.0	02/05/2024
CVNM2309	220	-60.0%	2,190	70	68,500	19	(201)	82,000	5.0	06/02/2024
CVNM2310	750	-3.9%	300	253	68,500	171	(579)	80,000	10.0	07/08/2024
CVNM2311	1,070	-3.6%	110	406	68,500	304	(766)	80,000	10.0	07/01/2025
CVNM2312	280	-26.3%	6,280	65	68,500	14	(266)	80,000	10.0	01/02/2024
CVNM2313	540	0.0%	1,040	156	68,500	43	(497)	83,980	10.0	02/05/2024
CVNM2314	1,200	1.7%	1,020	310	68,500	136	(1,064)	86,890	8.0	03/10/2024
CVNM2315	3,520	-2.0%	10	401	68,500	350	(3,170)	88,890	4.0	02/01/2025
CVPB2304	260	8.3%	16,660	30	19,350	210	(50)	16,200	15.3	28/12/2023
CVPB2305	1,390	3.0%	16,450	139	19,350	1,033	(357)	17,160	2.9	15/04/2024
CVPB2306	550	5.8%	25,720	16	19,350	387	(163)	19,060	1.9	14/12/2023
CVPB2307	10	-94.4%	25,860	2	19,350	2	(8)	20,490	3.8	30/11/2023
CVPB2308	210	16.7%	237,520	62	19,350	141	(69)	20,970	3.8	29/01/2024
CVPB2309	420	2.4%	47,280	156	19,350	271	(149)	21,450	3.8	02/05/2024
CVPB2310	610	-1.6%	60	55	19,350	324	(286)	20,490	1.9	22/01/2024
CVPB2311	1,430	-1.4%	130	156	19,350	918	(512)	19,540	1.9	02/05/2024
CVPB2312	1,770	0.0%	0	247	19,350	1,072	(698)	20,020	1.9	01/08/2024
CVPB2313	160	-61.9%	520	70	19,350	97	(63)	23,260	1.9	06/02/2024
CVPB2314	570	1.8%	3,440	253	19,350	298	(272)	22,880	3.8	07/08/2024
CVPB2315	530	-1.9%	20	406	19,350	287	(243)	23,350	5.7	07/01/2025
CVPB2316	630	-1.6%	10	156	19,350	164	(466)	22,360	4.8	02/05/2024
CVPB2317	720	1.4%	25,470	218	19,350	256	(464)	22,880	3.8	03/07/2024
CVPB2318	920	-1.1%	10	310	19,350	327	(593)	23,420	3.8	03/10/2024
CVPB2319	2,910	0.3%	10	401	19,350	772	(2,138)	23,950	1.9	02/01/2025
CVRE2303	1,250	-0.8%	440	176	22,800	544	(706)	25,000	3.0	22/05/2024
CVRE2305	10	-93.8%	79,890	1	22,800	0	(10)	27,110	5.0	29/11/2023
CVRE2306	180	5.9%	9,800	92	22,800	44	(136)	29,330	5.0	28/02/2024
CVRE2307	120	-7.7%	9,000	86	22,800	26	(94)	30,330	5.0	22/02/2024
CVRE2308	310	-3.1%	6,660	209	22,800	109	(201)	31,330	5.0	24/06/2024
CVRE2309	10	-92.3%	90	2	22,800	0	(10)	29,000	6.0	30/11/2023
CVRE2310	70	16.7%	22,350	62	22,800	11	(59)	30,000	6.0	29/01/2024
CVRE2311	120	-52.0%	26,890	55	22,800	21	(99)	29,000	4.0	22/01/2024
CVRE2312	410	2.5%	22,720	156	22,800	210	(200)	27,500	4.0	02/05/2024
CVRE2313	520	2.0%	180	247	22,800	246	(274)	29,500	4.0	01/08/2024
CVRE2314	90	-71.0%	10,110	70	22,800	4	(86)	34,100	3.0	06/02/2024

CVRE2315	310	0.0%	27,240	314	22,800	153	(157)	30,000	8.0	07/10/2024
CVRE2316	410	0.0%	10	65	22,800	31	(379)	29,000	4.0	01/02/2024
CVRE2317	400	-11.1%	10,000	156	22,800	115	(285)	30,000	4.0	02/05/2024
CVRE2318	580	-1.7%	23,280	218	22,800	156	(424)	31,000	4.0	03/07/2024
CVRE2319	800	6.7%	680	310	22,800	230	(570)	31,780	4.0	03/10/2024
CVRE2320	2,780	-0.4%	10	401	22,800	607	(2,173)	32,330	2.0	02/01/2025

(*) 歐式交易方式，以現金交易

(**) PHS 採用 Black-Scholes 估價方式

期投資股

股票代碼	證券所	現時價格	目標價*	報告日	預期 2023 年盈利 (十億越盾)	PE Forward	PB Forward
DPR	HOSE	29,300	44,000	11/27/2023	300	10.4	1.1
GEG	HOSE	12,950	18,900	11/23/2023	208	18.8	1.6
MWG	HOSE	38,000	65,900	11/17/2023	356	165.2	2.5
SIP	HOSE	57,600	83,400	11/17/2023	1,123	9.7	3.1
DPM	HOSE	32,300	35,000	11/15/2023	900	13.1	1.2
SAB	HOSE	64,900	88,050	11/15/2023	5,639	17.7	3.7
VCB	HOSE	85,800	87,300	11/14/2023	37,497	13.0	2.2
STK	HOSE	26,000	34,450	11/13/2023	82	19.3	1.3
TCB	HOSE	29,950	45,100	11/10/2023	18,401	7.0	1.0
FMC	HOSE	46,100	59,400	11/7/2023	272	10.4	1.3
DCM	HOSE	31,200	38,900	10/25/2023	1,823	11.3	1.9
KDH	HOSE	31,300	40,900	10/23/2023	1,008	29.1	2.1
VCG	HOSE	22,650	33,000	10/18/2023	492	30.9	1.7
VRE	HOSE	22,800	39,400	10/16/2023	4,036	22.7	2.6
NLG	HOSE	37,200	40,900	9/28/2023	642	22.9	1.4
POW	HOSE	11,300	14,800	9/22/2023	1,817	23.6	1.1
VPB	HOSE	19,350	24,400	9/21/2023	14,007	11.8	1.0
ANV	HOSE	29,250	44,600	9/20/2023	574	10.3	1.7
BSR	UPCOM	18,580	20,200	8/30/2023	7,288	8.7	1.1
VNM	HOSE	68,500	73,100	8/25/2023	9,365	16.3	4.9
MSH	HOSE	39,000	49,350	8/23/2023	270	13.7	2.0
GAS	HOSE	77,000	111,000	8/17/2023	13,268	16.2	3.2
DGW	HOSE	49,750	50,800	8/14/2023	440	18.8	3.1
IDC	HNX	48,500	48,527	8/3/2023	48,527	6.1	2.8
PNJ	HOSE	79,100	89,000	8/3/2023	1,729	12.2	3.0
NT2	HOSE	24,200	32,500	8/2/2023	671	13.9	2.1
STB	HOSE	28,150	38,000	7/14/2023	7,259	9.9	1.6
TCM	HOSE	41,300	52,300	7/6/2023	211	20.4	2.1
PLX	HOSE	33,700	45,100	7/5/2023	3,513	18.3	2.5
ACB	HOSE	21,900	25,400	6/30/2023	14,955	6.6	1.3
BID	HOSE	38,850	57,956	6/13/2023	23,019	12.7	2.3
CTG	HOSE	29,300	39,700	6/13/2023	19,121	10.0	1.5
MBB	HOSE	17,850	27,200	6/13/2023	21,242	5.8	1.2
HDB	HOSE	18,050	23,170	6/13/2023	10,216	6.2	1.3
TPB	HOSE	16,750	24,000	6/13/2023	6,732	5.7	1.0
OCB	HOSE	13,350	22,700	6/13/2023	4,354	7.2	1.1
VIB	HOSE	18,700	29,300	6/13/2023	9,378	6.6	1.5
LPB	HOSE	15,000	18,800	6/13/2023	4,925	6.6	1.1
MSB	HOSE	12,750	21,900	6/13/2023	4,803	9.1	1.4
SHB	HOSE	10,850	15,600	6/13/2023	8,035	6.0	0.9
DHG	HOSE	102,000	111,600	6/13/2023	1,061	13.8	3.0

本日報由富鑫證券股份有限公司研究部發佈，以上所有資訊乃源於可靠之消息來源，但由於證券市場瞬息萬變且受許多不可預測之因素影響，投資人應審慎投資、自負風險。

IMP	HOSE	54,800	68,000	6/13/2023	286	15.9	2.2
QTP	UPCOM	14,395	23,900	6/13/2023	1,300	8.3	1.6
PVS	HNX	37,200	30,700	6/13/2023	1,059	16.8	1.2
MPC	UPCOM	17,054	19,200	6/13/2023	597	12.9	1.3
VHM	HOSE	40,750	83,100	6/13/2023	29,034	12.5	2.3
KBC	HOSE	31,000	32,000	6/13/2023	2,073	11.9	1.3
FRT	HOSE	98,800	85,000	6/13/2023	107	111.1	6.6
HPG	HOSE	26,700	35,400	6/13/2023	7,698	16.6	1.2
SBT	HOSE	13,300	16,700	6/13/2023	827	15.7	1.1
PVI	HNX	44,800	47,002	12/19/2022	996	13.8	1.3
BMI	HOSE	21,250	25,190	12/19/2022	427	9.0	1.0
BVH	HOSE	39,600	70,900	12/19/2022	2,967	17.7	2.3
VHC	HOSE	68,300	69,000	12/19/2022	1,510	8.4	1.5
SZC	HOSE	43,300	42,700	12/19/2022	585	7.5	2.6
GVR	HOSE	19,600	29,755	12/19/2022	5,521	27.8	2.1
LHG	HOSE	30,000	42,250	12/19/2022	653	3.5	1.2
PVT	HOSE	25,550	26,900	12/19/2022	831	14.1	1.2
TRA	HOSE	77,900	117,400	12/19/2022	349	13.9	2.8

資料來源: PHFM 收集

*若除權交易日發生在報告日後將影響目標價

分析師認證

這份報告由 Pham Quang Chuong - 富鑫證券股份公司研究員製作。負責籌備本研究報告之全部或部份內容之研究分析師、策略分析師、研究人員以茲聲明，任何研究分析師、策略分析師、研究人員在於本研究報告所提出之觀點，皆精確反映出其對於該發行機構與證券之個人意見。各研究分析師、策略分析師、研究人員均保證，其報酬在過去與未來，絕對沒有任何一部分是直接或間接與研究分析師、策略分析師、研究人員在此研究報告中所呈現之特定推薦或觀點有關。

評等指標定義

加碼= 預估其未來之潛在上漲空間大於10%。

觀望= 預估其未來之潛在漲跌空間將在下上10%之間。

減碼= 預估其未來之潛在下跌空間大於10%。

未評等= 本股票並不在富鑫證券之評等涵蓋範圍，或者尚未上市。

績效表現根據12個月的總回報(包含股息)所評定。

富鑫證券股份公司

地址：21st Floor, Phu My Hung Building, 08 Hoang Van Thai Street, Tan Phu Ward, District 7, HCMC.

電話號碼：(84-28) 5 413 5479

傳真號碼：+84 28 5413 5473

胡志明市

富美興交易室

地址：Ground Floor, CR2-08, 107 Ton Dat Tien, Tan Phu Ward, District 7, Ho Chi Minh City

電話號碼：(84-28) 5 413 5478

傳真號碼：+84 28 5413 5473

Tan Binh 分行

地址：Park Legend Building, 251 Hoang Van Thu Street, Ward 2, Tan Binh District, HCMC

電話號碼：(84-28) 3813 2401

傳真號碼：(84-28) 3813 2415

第三郡分行

地址：4th & 5th Floor, D&D Tower, 458 Nguyen Thi Minh Khai, Ward 2, District 3, HCMC

電話號碼：(84-28) 382 08068

傳真號碼：(84-28) 3820 8206

第一郡分行

地址：Room 1003A, 10th Floor, No. 81-83-83B-85 Ham Nghi Street, Nguyen Thai Binh Ward, District 1, HCMC

電話號碼：(84-28) 3 535 6060

傳真號碼：(84-28) 3 535 2912

河內市

Ha Noi 分行

地址：5th Floor, Vinafor Building, No.127 Lo Duc, Dong Mac Ward, Hai Ba Trung District, Ha Noi

電話號碼：(84-24) 3 933 4566

傳真號碼：(84-24) 3 933 4820

Thanh Xuan 分行

地址：5th Floor, UDIC Complex Building, N04 Hoang Dao Thuy, Trung Hoa Ward, Cau Giay District, Ha Noi

電話號碼：(84-24) 6 250 9999

傳真號碼：(84-24) 6 250 6666

海防市

海防分行

地址：2nd Floor, Eliteco Building No.18 Tran Hung Dao, Hoang Van Thu Ward, Hong Bang District, Hai Phong

電話號碼：(84-225) 384 1810

傳真號碼：(84-225) 384 1801