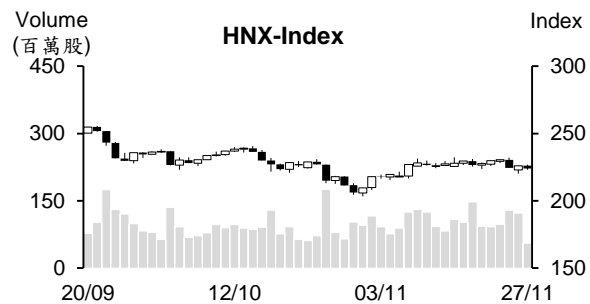
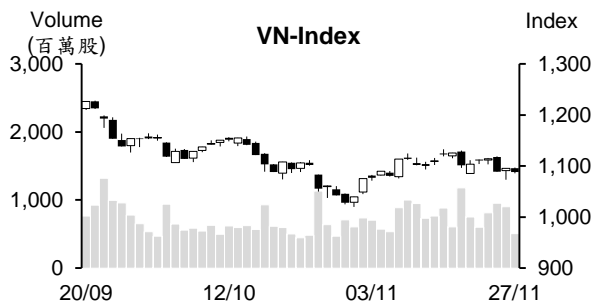


越股行情

27/11/2023	HOSE		VN30		HNX	
收盤價	1,088.06	-0.69%	1,078.42	-0.82%	223.89	-0.98%
成交股數(百萬股)	595.18	-37.91%	154.02	-31.69%	59.14	-52.21%
撮合股數(百萬股)	507.34	-43.70%	127.32	-32.39%	55.34	-54.80%
與最近 20 日之平均比較	768.69	-34.00%	187.72	-32.18%	103.54	-46.55%
成交值(十億越盾)	11,813	-38.63%	4,288	-30.80%	1,120	-50.72%
撮合成交值(十億越盾)	9,981	-43.87%	3,566	-32.45%	1,042	-53.53%
與最近 20 日之平均比較	15,342	-34.95%	5,299	-32.71%	1,930	-46.00%
上漲家數	165	27%	5	17%	62	29%
下跌家數	351	58%	23	77%	104	49%
持平家數	85	14%	2	7%	46	22%



市場概況

買盤進場意願不足，使周一(11月27日)越股下跌且跌幅於盤末明顯擴大。大部分股票都陷入整理，惟今日Vingroup族群上漲，以及SAB與BCM同步上揚，成為今日VN指數的支撐。外資連續兩個交易日維持加碼，然淨買超值較上周五縮減。

技術分析

VN指數下跌，量能維持低於最近二十日平均成交量。由於今日指數跌破MA20，加上動向指標(ADX)向上至27點，以及-DI在+DI之上，顯示短線盤勢回落1,020點(原底部)之壓升上升。然而，MA5、20及50均線與MA200均線會合，以及最近指數在MA20均線附近上下震盪，我們因之預期指數將持續在1,070-1,130點區間游走，1,070點為短線指數的關鍵，投資人應觀察此價位以採取合理投資策略；河內部分，與HOSE盤勢相似，HNX指數也收黑。指數在會合的MA5至MA200均線附近震盪，預期指數將在220-230點區間游走。整體而言，盤勢偏向橫向游走，操作上建議投資人應將投資部位之持股率維持在合理比率且密切觀察區間下緣以即時調節投資部位。

建議股名單: NT2 (加碼)

觀察股名單: CTD、SHB

(請參考第2頁)

當日調整股名單

次號	股票代碼	評等	評等日	現時價格	買入區間	持股表現	目標價	預期獲利	停損價	預期損失	備註
1	NT2	減碼	22/11/23	23.8	24.8	-4%	28.3	14.1%	23.9	-3.6%	趨勢轉弱。

次號	股票代碼	評等	評等日	現時價格	支撐/壓力	停損	技術指標
1	CTD	觀察買進	28/11/23	60	61	54.5	CTD 在修正 (賣壓不明顯) + 55-57 點區間為目前該股的支撐→若 CTD 回落至此支撐區間，可能將回升。
2	SHB	觀察買進	28/11/23	10.75	10.9-11	9.9	SHB 陷入整理，然波動不大 (小 K 線)，量能逐漸縮檢 → 若 SHB 回落至原底部可能將反彈。

投資組合部位

次號	股票代碼	評等	評等日	現時價格	買入區間	持股表現	目標價	預期獲利	停損價	預期損失	備註
1	TCM	加碼	08/11/23	41.5	41.7	-0.5%	44.5	6.7%	40.3	-3.4%	
2	MSN	加碼	15/11/23	60.9	62.6	-2.7%	70.3	12.3%	59	-6%	
3	HDG	加碼	23/11/23	27.7	28.2	-1.8%	31.9	13.1%	27	-4%	
4	DHT	加碼	27/11/23	23.1	23	0.4%	27.3	18.7%	21.5	-7%	

今年前十一個月吸引最多 FDI 資金的地區

據投資計畫部外國投資局之報告數據顯示，截至 2023 年 11 月 20 日為止，FDI 新批、增資及合資（購買股份）的註冊資金加總近 288.5 億美元，較去年同期增長 14.8%，較今年前十個月略微增加 0.1%。其中，購買股份的註冊資金成長 46.4%至近 59.7 億美元。另外，FDI 執行資金擴增 2.9%至為 202.5 億美元左右。

外商投資越南 18 個領域。其中，湧入工業-製造業的 FDI 資金最多（佔整體 FDI 註冊資金的近 72.71%），來到 209.7 億美元（較去年同期成長 40.2%）。今年前十一個月廣寧省吸引最多 FDI 資金（近 31.1 億美元），佔整體 FDI 註冊資金的近 10.8%（較去年同期增長 42.3%）。

截至 2023 年 11 月 20 日為止，累計 FDI 案件為 38,844 件，累計註冊資金近 4,624 億美元，累計執行資金近 2,942 億美元（佔註冊資金的 63.6%）。

100 家公司逾期或延長支付債券本金及利息

據 MB 證券公司 (MBS) 的債券市場之更新報告顯示，截至 11 月 22 日為止，債券發行價值較上個月萎縮至 20 兆多越盾。自 9 月至今，債券的發行呈現放緩。

11 月大部分債券由財務-銀行發行（佔逾 48%），平均年利率為約 6.4-8%。其中，VietinBank 為最大發行者（發行金額為 3.542 兆越盾，債券年利率 6.45- 7.1%，債券期限為 8-10 年）。值得注意的是 11 月 Anh Quan 建築顧問服務有限公司發行的債券之利率最高（發行金額 1.495 兆越盾，債券年利率為 14%）。

今年前十一個月累計債券發價值為 233 兆越盾，較去年同期縮減 8%。平均年利率為 8.5%，高於去年同期的 7.9%平均水位。從今年初至今，銀行為最大發行者，發行價值約 109.6 兆越盾（較去年同期縮減 18%），佔發行總額的 47%。前幾大發行者為 ACB、Techcombank 及 VietinBank。

近幾個月贖回公司債券也呈現趨緩。值得注意的是，截至 11 月 21 日為止，100 家公司左右公佈有關逾期或延期支付債券本金及利息。

越南債券市場協會消息指出，從今至年底，到期之公司債價值為 35.658 兆越盾，其中不動產債券佔 39%。

資料來源：Vietstock、Fireant、Vietnambiz

今年前九個月 LPB 不良貸款上升 2.1 倍

據 Lien Viet 郵政銀行 (LPBank, LPB) 剛公佈有關 2023 年第三季財報之數據顯示，利息收入較去年同期成長 22% 至 8.08 兆越盾，但費用上升逾 2 兆越盾，使淨利息收入僅為 2.632 億越盾 (較去年同期縮減近 18%)。另外，第三季其他收入也呈現縮減。然外匯交易由負 (125 億越盾) 轉正 (2,050 億越盾)，其他業務淨利也擴增至近 1,120 億越盾。總計，第三季稅前盈餘及稅後盈餘分別為 1.241 兆越盾及 9,930 億越盾 (較去年同期略微增長)。

今年前九個月 LPB 淨利息收入縮減 13.9% 至 7.857 兆越盾，稅前盈餘及稅後盈餘分別萎縮 23.5% 及 23.4% 至 3.686 兆越盾及 2.994 兆越盾。

2023 年銀行提出稅前盈餘及稅後盈餘分別為 6 兆越盾及 4.8 兆越盾。總計，今年前三季 LPB 經營結果僅達成年度計畫的 61%。

橡膠及輪胎產業獲利受出售價格呈現下跌之影響

VietstockFinance 消息指出，第三季橡膠及輪胎產業營收總額較去年持平，但銷售價格呈現下跌，使大部分企業的毛利縮減，淨利亦萎縮 51%。據在 HOSE、HNX、UPCoM 掛牌之 10 家橡膠公司所公佈有關 2023 年第三季財報的數據顯示，5 家公司獲利擴增，3 家獲利減少，1 家公司獲利由負轉正、1 家公司呈現虧損。

第三季業績成長的公司包括 Tan Bien 橡膠公司 (Tabiruco, UPCoM: RTB)、Tay Ninh 橡膠公司 (Taniruco, HOSE: TRC)、Ba Ria 橡膠公司 (Baruco, UPCoM: BRR)、Dak Lak 橡膠公司 (UPCoM: DRI)、Hoa Binh 橡膠公司 (Horuco, HRC) 及 Thong Nhat 橡膠公司 (TNC)。其中，RTB 營收最高及 BRR 獲利最高。

越南橡膠集團 (HoSE: GVR) 及 Song Be 橡膠公司 (Soruco, UPCoM: SBR) 的營收雖增加，但 GVR 獲利大幅縮減，SBR 則呈現虧損。另外，Phuoc Hoa 橡膠股份公司 (HOSE: PHR) 及 Dong Phu Rubber (Doruco, HOSE: DPR) 因受橡膠價格下跌之影響而第三季營收大幅萎縮。

對於輪胎公司部分，在三家公司裡面，兩家公司呈現虧損。第三季 Casumina 公司 (HOSE: CSM) 營收下降 9% 至近 1.353 兆越盾，淨利同步縮減 16% 至 190 億越盾，今年前九個月獲利萎縮 23% 至 380 億越盾。峴港橡膠股份公司 (HOSE: DRC) 營收及獲利分別萎縮 17% 及近 2% 至 1.124 兆越盾及 760 億越盾。唯一 Sao Vang 橡膠公司 (HOSE: SRC) 稅後盈餘增長 58% 至逾 60 億越盾。

資料來源：Fireant、Vietstock

市場統計

撮合統計

推升指數的前五名股票

HOSE				HNX			
股票代碼	收盤價 (越盾)	漲跌 %	影響指數 %	股票代碼	收盤價 (VND)	漲跌 %	影響指數 %
VHM	39,800	1.79%	0.07%	KSV	32,000	6.67%	0.13%
VIC	41,850	1.21%	0.04%	PTI	49,400	9.78%	0.12%
SAB	64,300	2.06%	0.04%	HTP	22,400	4.67%	0.03%
LGC	58,400	5.42%	0.01%	PRE	17,300	3.59%	0.02%
BCM	59,300	0.85%	0.01%	HJS	32,900	9.67%	0.02%

拖累指數的前五名股票

HOSE				HNX			
股票代碼	收盤價 (越盾)	漲跌 %	影響指數 %	股票代碼	收盤價 (越盾)	漲跌 %	影響指數 %
BID	43,000	-1.49%	-0.07%	HUT	19,300	-3.50%	-0.21%
TCB	29,300	-2.50%	-0.06%	CEO	21,600	-3.57%	-0.14%
STB	27,400	-3.18%	-0.04%	SHS	17,400	-2.25%	-0.11%
GAS	76,800	-0.90%	-0.04%	IDC	48,000	-1.84%	-0.10%
SSI	31,000	-3.13%	-0.03%	MBS	20,900	-2.79%	-0.09%

前五名成交量

HOSE				HNX			
股票代碼	收盤價 (越盾)	漲跌 %	成交量 (股)	股票代碼	收盤價 (越盾)	漲跌 %	成交量 (千股)
HAG	10,600	1.92%	36,450,926	SHS	17,400	-2.25%	12,652,657
NVL	17,350	-1.42%	22,752,108	CEO	21,600	-3.57%	11,521,525
VIX	16,100	-3.01%	22,106,287	HUT	19,300	-3.50%	3,117,962
STB	27,400	-3.18%	19,832,045	MBS	20,900	-2.79%	2,899,603
VND	20,600	-3.29%	18,361,401	PVS	37,100	0.27%	2,798,854

前五名成交值

HOSE				HNX			
股票代碼	收盤價 (越盾)	漲跌 %	成交值 (十億越盾)	股票代碼	收盤價 (越盾)	漲跌 %	成交值 (十億越盾)
STB	27,400	-3.18%	547.8	CEO	21,600	-3.57%	253.3
SSI	31,000	-3.13%	473.5	SHS	17,400	-2.25%	222.3
HPG	26,300	-0.38%	442.0	PVS	37,100	0.27%	104.4
NVL	17,350	-1.42%	401.6	MBS	20,900	-2.79%	61.2
HAG	10,600	1.92%	386.5	HUT	19,300	-3.50%	61.2

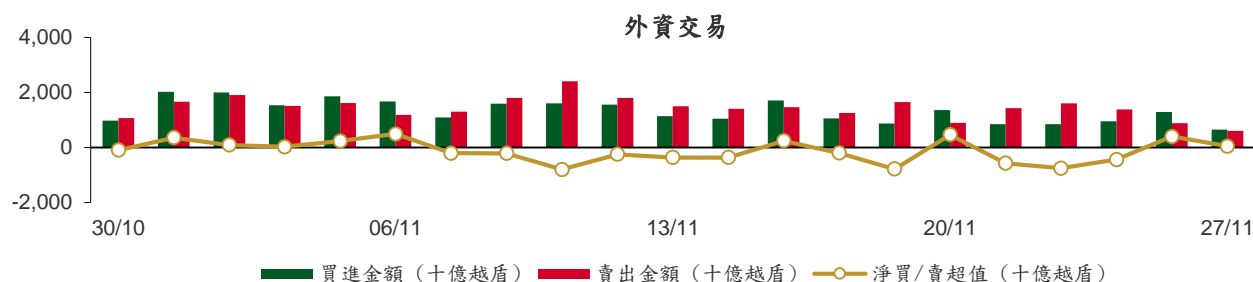
議價交易

前五名股

HOSE			HNX		
股票代碼	成交量 (股)	成交值 (十億越盾)	股票代碼	成交量 (股)	成交值 (十億越盾)
EIB	24,287,600	445.71	GKM	735,000	24.33
MSB	17,800,000	231.84	TPP	2,200,000	22.00
MSN	3,570,000	220.63	IDC	445,000	21.76
SSB	9,000,000	207.90	HTP	166,000	3.53
SHB	10,024,000	110.07	VCS	50,000	2.88

外資交易行情 (股票)

證交所	買進成交量 (百萬股)	買進金額 (十億越盾)	賣出成交量 (百萬股)	賣出金額 (十億越盾)	淨買/賣成 交易 (百萬股)	淨買/賣超值 (十億越盾)
HOSE	26.66	635.30	25.94	594.76	0.71	40.54
HNX	0.51	17.71	0.44	10.39	0.07	7.32
總計	27.17	653.01	26.39	605.15	0.78	47.86



前五名買進

HOSE				HNX			
股票代碼	收盤價 (越盾)	成交量 (股)	成交值 (十億越盾)	股票代碼	收盤價 (越盾)	成交量 (股)	成交值 (十億越盾)
HPG	26,300	3,929,300	103.80	PVS	37,100	397,900	14.84
VPB	19,200	4,477,930	86.38	PVI	44,800	19,400	0.87
FPT	90,700	498,700	48.52	CEO	21,600	31,600	0.70
PVD	27,350	1,202,200	32.73	SHS	17,400	35,389	0.63
MWG	38,000	733,760	27.95	MBS	20,900	8,000	0.17

前五名賣出

HOSE				HNX			
股票代碼	收盤價 (越盾)	成交量 (股)	成交值 (十億越盾)	股票代碼	收盤價 (越盾)	成交量 (股)	成交值 (十億越盾)
VPB	19,200	2,775,500	53.56	PVS	37,100	93,900	3.50
SSI	31,000	1,644,708	51.80	IDC	48,000	30,000	1.47
FPT	90,700	482,300	47.02	TIG	10,500	139,300	1.45
MSN	60,900	519,640	32.03	CEO	21,600	60,300	1.33
HPG	26,300	1,177,417	31.03	VCS	57,900	17,000	0.98

前五名淨買超

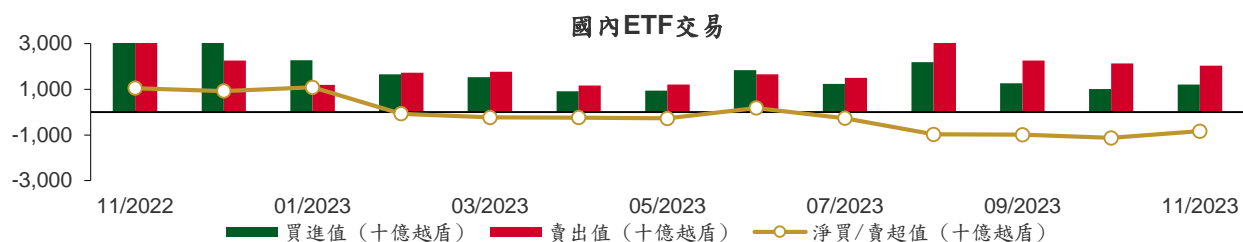
HOSE				HNX			
股票代碼	收盤價 (越盾)	淨買成交量 (股)	淨買超值 (十億越盾)	股票代碼	收盤價 (越盾)	淨買成交量 (股)	淨買超值 (十億越盾)
HPG	26,300	2,751,883	72.77	PVS	37,100	304,000	11.34
VPB	19,200	1,702,430	32.82	PVI	44,800	19,400	0.87
PVD	27,350	1,201,200	32.71	SHS	17,400	29,189	0.52
SAB	64,300	376,401	24.04	MBS	20,900	8,000	0.17
VIC	41,850	500,480	20.97	SLS	148,600	700	0.11

前五名淨賣超

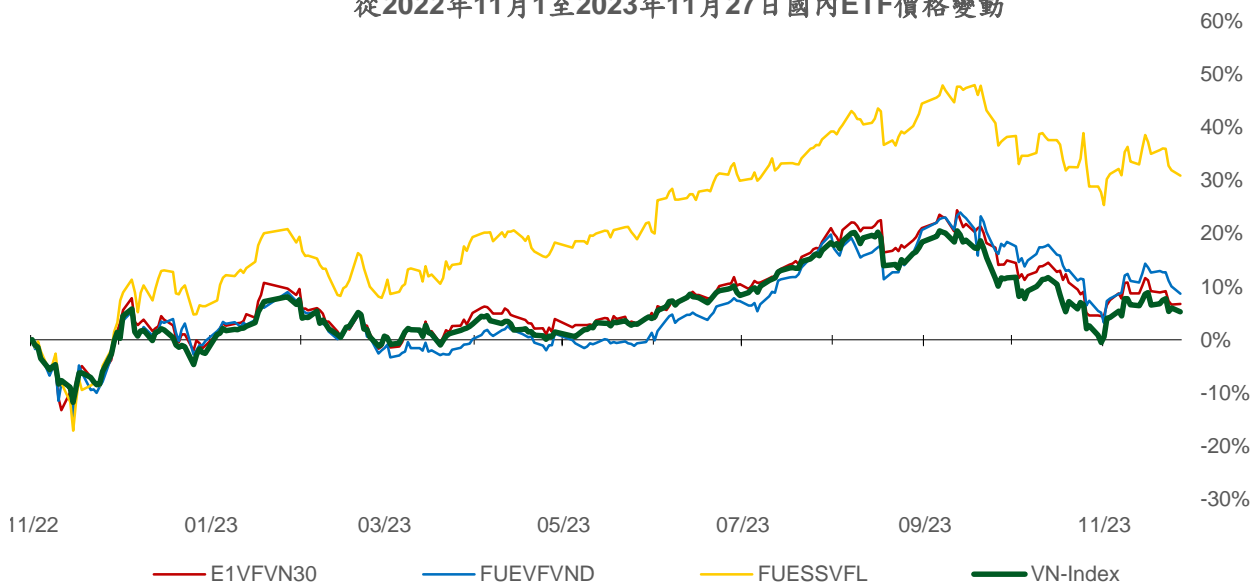
HOSE				HNX			
股票代碼	收盤價 (越盾)	淨賣成交量 (股)	淨賣超值 (十億越盾)	股票代碼	收盤價 (越盾)	淨賣成交量 (股)	淨賣超值 (十億越盾)
SSI	31,000	(1,509,888)	(47.57)	TIG	10,500	(138,500)	(1.44)
STB	27,400	(657,200)	(18.28)	IDC	48,000	(29,184)	(1.43)
VND	20,600	(837,633)	(17.74)	VCS	57,900	(17,000)	(0.98)
GAS	76,800	(203,274)	(15.63)	CEO	21,600	(28,700)	(0.63)
VHM	39,800	(349,286)	(13.84)	TA9	11,800	(31,600)	(0.37)

ETF 交易

價格統計					外資交易			
ETF 代碼	收盤價 (越盾)	漲跌 (%)	成交量 (股)	成交值 (十億越盾)	ETF 代碼	買進金額 (十億越盾)	賣出金額 (十億越盾)	淨超值 (十億越盾)
E1VFN30	18,700	0.1%	672,279	12.56	E1VFN30	4.73	11.75	(7.02)
FUEMAV30	12,800	-0.8%	3,400	0.04	FUEMAV30	0.03	0.02	0.02
FUESSV30	13,280	-0.9%	7,200	0.10	FUESSV30	0.01	0.05	(0.04)
FUESSV50	16,630	0.6%	2,000	0.03	FUESSV50	0.00	0.00	0.00
FUESSVFL	17,670	-0.8%	600,000	10.72	FUESSVFL	0.20	10.29	(10.09)
FUEVFVND	24,400	-1.3%	1,068,424	26.28	FUEVFVND	16.76	25.13	(8.37)
FUEVN100	14,690	-2.1%	63,200	0.93	FUEVN100	0.01	0.77	(0.76)
FUEIP100	8,350	-2.3%	800	0.01	FUEIP100	0.00	0.00	0.00
FUEKIV30	7,140	1.3%	400	0.00	FUEKIV30	0.00	0.00	(0.00)
FUEDCMID	10,300	1.1%	220,012	2.26	FUEDCMID	0.00	2.24	(2.24)
FUEKIVFS	10,150	0.0%	1,200	0.01	FUEKIVFS	0.00	0.01	(0.01)
FUEMAVND	10,350	0.4%	29,400	0.30	FUEMAVND	0.26	0.30	(0.04)
FUEFCV50	12,350	-2.2%	4,700	0.06	FUEFCV50	0.00	0.00	0.00
FUEBFVND	12,510	0.0%	0	0.00	FUEBFVND	0.00	0.00	0.00
總計			2,673,015	53.31	總計	22.01	50.56	(28.55)



從2022年11月1日至2023年11月27日國內ETF價格變動



權證資訊

權證代碼 (*)	收盤價 (越盾)	漲跌 (%)	成交量	到期的天數	標的股票 之價格 (越盾)	權證理 論價格 (越盾) (**)	與收盤價 的差異 (越盾)	履約價 格(越盾)	行使 比例 n:1	最後交易日
CACB2302	90	-64.0%	38,650	3	21,850	42	(48)	22,000	4.0	11/30/2023
CACB2303	350	-5.4%	6,640	63	21,850	175	(175)	22,500	4.0	1/29/2024
CACB2304	1,250	-1.6%	50	301	21,850	585	(665)	23,000	3.0	9/23/2024
CACB2305	620	-1.6%	10,170	315	21,850	241	(379)	24,000	6.0	10/7/2024
CFPT2304	1,990	-2.9%	45,000	17	90,700	1,982	(8)	71,170	9.9	12/14/2023
CFPT2305	2,790	-0.7%	5,350	140	90,700	2,449	(341)	67,210	9.9	4/15/2024
CFPT2306	1,560	-6.0%	5,210	3	90,700	1,599	39	78,090	7.9	11/30/2023
CFPT2307	1,810	-3.2%	11,220	63	90,700	1,547	(263)	79,070	7.9	1/29/2024
CFPT2308	1,630	-5.8%	1,120	56	90,700	1,419	(211)	80,060	7.9	1/22/2024
CFPT2309	2,370	7.7%	110	157	90,700	1,612	(758)	80,060	7.9	5/2/2024
CFPT2310	2,220	-2.6%	410	248	90,700	1,384	(836)	84,510	7.9	8/1/2024
CFPT2311	810	-4.7%	17,160	108	90,700	571	(239)	88,960	9.9	3/14/2024
CFPT2312	1,800	0.0%	0	71	90,700	692	(1,108)	91,530	4.9	2/6/2024
CFPT2313	1,270	-3.1%	1,540	254	90,700	386	(884)	100,000	10.0	8/7/2024
CFPT2314	1,740	-4.4%	570	407	90,700	595	(1,145)	100,000	10.0	1/7/2025
CHDB2303	450	-8.2%	10,330	24	18,100	251	(199)	17,500	3.5	12/21/2023
CHDB2304	780	0.0%	0	115	18,100	309	(471)	18,280	3.5	3/21/2024
CHDB2305	590	-9.2%	5,440	87	18,100	240	(350)	18,470	3.5	2/22/2024
CHDB2306	900	-7.2%	3,000	210	18,100	311	(589)	19,340	3.5	6/24/2024
CHPG2307	1,050	4.0%	49,100	31	26,300	958	(92)	22,670	4.0	12/28/2023
CHPG2309	1,460	-0.7%	41,320	177	26,300	1,440	(20)	24,000	3.0	5/22/2024
CHPG2311	1,350	8.9%	5,480	2	26,300	1,269	(81)	21,230	4.0	11/29/2023
CHPG2312	820	10.8%	28,930	31	26,300	726	(94)	23,780	4.0	12/28/2023
CHPG2313	1,150	4.6%	37,340	93	26,300	993	(157)	23,330	4.0	2/28/2024
CHPG2314	2,900	3.6%	5,600	92	26,300	2,691	(209)	21,450	2.0	2/27/2024
CHPG2315	1,500	33.9%	10	206	26,300	691	(809)	27,780	4.0	6/20/2024
CHPG2316	1,140	9.6%	330	297	26,300	769	(371)	28,890	4.0	9/19/2024
CHPG2317	670	11.7%	20,180	87	26,300	477	(193)	26,890	4.0	2/22/2024
CHPG2318	520	4.0%	4,870	116	26,300	354	(166)	29,220	4.0	3/22/2024
CHPG2319	760	8.6%	780	210	26,300	505	(255)	30,110	4.0	6/24/2024
CHPG2320	430	-33.9%	42,290	17	26,300	332	(98)	27,000	2.0	12/14/2023
CHPG2321	1,620	5.2%	34,930	140	26,300	1,233	(387)	24,500	3.0	4/15/2024
CHPG2322	1,720	-0.6%	8,000	231	26,300	1,109	(611)	30,000	2.0	7/15/2024
CHPG2323	150	-51.6%	98,100	3	26,300	154	4	26,000	4.0	11/30/2023
CHPG2324	410	2.5%	48,950	37	26,300	390	(20)	26,000	4.0	1/3/2024
CHPG2325	350	2.9%	168,790	63	26,300	334	(16)	27,500	4.0	1/29/2024
CHPG2326	660	3.1%	23,420	157	26,300	607	(53)	27,500	4.0	5/2/2024
CHPG2327	640	-13.5%	10	56	26,300	384	(256)	29,000	2.0	1/22/2024
CHPG2328	1,360	0.0%	0	157	26,300	1,030	(330)	28,500	2.0	5/2/2024
CHPG2329	1,790	0.0%	0	248	26,300	1,335	(455)	29,000	2.0	8/1/2024
CHPG2330	390	-22.0%	2,710	108	26,300	298	(92)	31,000	3.0	3/14/2024
CHPG2331	780	2.6%	140	315	26,300	587	(193)	28,000	6.0	10/7/2024
CHPG2332	820	7.9%	1,560	346	26,300	592	(228)	28,500	6.0	11/7/2024
CHPG2333	850	10.4%	950	374	26,300	594	(256)	29,000	6.0	12/5/2024
CHPG2334	640	6.7%	15,810	407	26,300	451	(189)	29,500	8.0	1/7/2025
CHPG2335	700	16.7%	8,100	66	26,300	383	(317)	27,110	4.0	2/1/2024
CHPG2336	1,050	6.1%	10	157	26,300	549	(501)	28,110	4.0	5/2/2024
CHPG2337	1,160	8.4%	10	219	26,300	556	(604)	29,670	4.0	7/3/2024
CHPG2338	1,390	9.5%	600	311	26,300	703	(687)	30,000	4.0	10/3/2024
CHPG2339	4,140	5.1%	40	402	26,300	1,672	(2,468)	30,220	2.0	1/2/2025
CMBB2305	490	-2.0%	3,520	31	17,600	379	(111)	14,420	8.5	12/28/2023
CMBB2306	1,390	-2.8%	102,780	177	17,600	1,118	(272)	16,970	1.7	5/22/2024
CMBB2307	30	-84.2%	72,500	3	17,600	20	(10)	18,000	4.0	11/30/2023
CMBB2308	240	-11.1%	16,140	63	17,600	138	(102)	18,500	4.0	1/29/2024
CMBB2309	410	-4.7%	9,840	157	17,600	229	(181)	19,000	4.0	5/2/2024

CMBB2310	410	-24.1%	42,860	56	17,600	179	(231)	19,000	2.0	1/22/2024
CMBB2311	940	0.0%	0	157	17,600	459	(481)	19,000	2.0	5/2/2024
CMBB2312	1,140	0.0%	5,000	248	17,600	572	(568)	19,500	2.0	8/1/2024
CMBB2313	370	-24.5%	23,900	108	17,600	124	(246)	21,000	2.0	3/14/2024
CMBB2314	570	-1.7%	1,340	254	17,600	254	(316)	20,000	4.0	8/7/2024
CMBB2315	820	0.0%	550	407	17,600	385	(435)	20,000	4.0	1/7/2025
CMBB2316	820	0.0%	10	157	17,600	130	(690)	18,000	10.0	5/2/2024
CMSN2302	1,460	2.1%	660	177	60,900	762	(698)	66,000	6.0	5/22/2024
CMSN2304	10	-95.5%	51,270	2	60,900	0	(10)	75,680	10.0	11/29/2023
CMSN2305	260	-7.1%	4,460	93	60,900	72	(188)	76,790	10.0	2/28/2024
CMSN2306	180	-43.8%	9,430	87	60,900	40	(140)	80,000	10.0	2/22/2024
CMSN2307	550	-6.8%	2,040	210	60,900	150	(400)	83,000	10.0	6/24/2024
CMSN2308	10	-96.4%	14,790	3	60,900	0	(10)	80,000	8.0	11/30/2023
CMSN2309	60	-80.7%	130,760	63	60,900	8	(52)	85,000	8.0	1/29/2024
CMSN2310	100	-67.7%	13,840	56	60,900	9	(91)	83,000	8.0	1/22/2024
CMSN2311	470	-4.1%	1,100	248	60,900	166	(304)	88,500	8.0	8/1/2024
CMSN2312	800	56.9%	9,830	71	60,900	1	(799)	98,100	5.0	2/6/2024
CMSN2313	680	-2.9%	7,670	315	60,900	322	(358)	80,000	10.0	10/7/2024
CMSN2314	300	-3.2%	50	66	60,900	25	(275)	79,000	10.0	2/1/2024
CMSN2315	470	4.4%	10	157	60,900	100	(370)	82,000	10.0	5/2/2024
CMSN2316	1,180	-2.5%	10	311	60,900	253	(927)	83,980	10.0	10/3/2024
CMSN2317	1,850	-1.6%	10	402	60,900	387	(1,463)	86,870	8.0	1/2/2025
CMWG2304	330	-15.4%	5,650	31	38,000	240	(90)	33,680	19.8	12/28/2023
CMWG2305	1,810	-6.7%	49,280	177	38,000	1,427	(383)	35,660	4.0	5/22/2024
CMWG2306	10	-94.4%	140,920	3	38,000	0	(10)	50,000	8.0	11/30/2023
CMWG2307	140	-17.7%	11,890	63	38,000	23	(117)	50,000	8.0	1/29/2024
CMWG2308	150	-55.9%	24,350	56	38,000	15	(135)	52,000	5.0	1/22/2024
CMWG2309	380	0.0%	2,850	157	38,000	119	(261)	54,000	5.0	5/2/2024
CMWG2310	490	-5.8%	26,330	248	38,000	245	(245)	54,500	5.0	8/1/2024
CMWG2311	180	-67.3%	14,080	71	38,000	8	(172)	58,900	3.0	2/6/2024
CMWG2312	520	-26.8%	740	148	38,000	133	(387)	56,000	3.0	4/23/2024
CMWG2313	560	0.0%	28,280	254	38,000	321	(239)	50,000	6.0	8/7/2024
CMWG2314	500	0.0%	78,310	407	38,000	288	(212)	52,000	10.0	1/7/2025
CMWG2315	570	-3.4%	30,130	157	38,000	58	(512)	48,890	20.0	5/2/2024
CMWG2316	750	-2.6%	910	268	38,000	408	(342)	48,000	6.0	8/21/2024
CNVL2303	800	-10.1%	3,430	115	17,350	616	(184)	17,330	4.0	3/21/2024
CNVL2304	650	0.0%	30,940	25	17,350	555	(95)	15,560	4.0	12/22/2023
CNVL2305	1,410	1.4%	510	210	17,350	868	(542)	17,000	4.0	6/24/2024
CPDR2303	2,130	-5.3%	13,800	115	26,600	1,915	(215)	19,890	4.0	3/21/2024
CPDR2304	2,210	-6.0%	5,630	25	26,600	2,161	(49)	18,000	4.0	12/22/2023
CPDR2305	2,420	-4.0%	11,920	210	26,600	2,080	(340)	20,220	4.0	6/24/2024
CPOW2303	30	-85.7%	10,390	24	11,300	0	(30)	15,330	2.0	12/21/2023
CPOW2304	260	0.0%	0	115	11,300	11	(249)	16,330	2.0	3/21/2024
CPOW2305	150	-44.4%	850	87	11,300	16	(134)	15,000	2.0	2/22/2024
CPOW2306	370	0.0%	4,010	210	11,300	64	(306)	16,000	2.0	6/24/2024
CPOW2307	60	-71.4%	32,270	17	11,300	1	(59)	13,500	2.0	12/14/2023
CPOW2308	300	0.0%	21,960	140	11,300	132	(168)	12,000	5.0	4/15/2024
CPOW2309	350	-2.8%	20,300	170	11,300	99	(251)	14,500	2.0	5/15/2024
CPOW2310	260	-49.0%	1,710	56	11,300	32	(228)	14,000	1.0	1/22/2024
CPOW2311	90	-79.6%	5,990	71	11,300	10	(80)	15,500	1.0	2/6/2024
CPOW2312	510	-3.8%	26,080	66	11,300	151	(359)	12,220	2.0	2/1/2024
CPOW2313	1,000	-2.0%	50	219	11,300	311	(689)	12,890	2.0	7/3/2024
CPOW2314	1,280	0.8%	10	311	11,300	395	(885)	13,110	2.0	10/3/2024
CPOW2315	1,470	0.7%	510	402	11,300	448	(1,022)	13,460	2.0	1/2/2025
CSHB2301	740	-5.1%	6,740	66	10,750	222	(518)	11,330	2.0	2/1/2024
CSHB2302	1,130	-3.4%	10	157	10,750	299	(831)	12,000	2.0	5/2/2024
CSHB2303	1,330	-2.9%	10	218	10,750	343	(987)	12,350	2.0	7/2/2024
CSHB2304	800	-2.4%	10	219	10,750	180	(620)	11,670	5.0	7/3/2024
CSHB2305	800	-3.6%	11,000	311	10,750	175	(625)	12,560	5.0	10/3/2024

CSTB2306	1,930	-1.0%	10	402	10,750	513	(1,417)	12,780	2.0	1/2/2025
CSTB2305	260	-13.3%	880	31	27,400	140	(120)	29,110	5.0	12/28/2023
CSTB2306	1,500	-18.9%	82,310	177	27,400	1,129	(371)	30,000	2.0	5/22/2024
CSTB2308	90	-67.9%	196,450	2	27,400	48	(42)	27,800	5.0	11/29/2023
CSTB2309	180	-21.7%	265,480	31	27,400	73	(107)	30,560	5.0	12/28/2023
CSTB2310	510	-3.8%	8,240	93	27,400	253	(257)	30,330	5.0	2/28/2024
CSTB2311	180	-75.0%	16,720	1	27,400	103	(77)	27,700	2.0	11/28/2023
CSTB2312	650	0.0%	0	206	27,400	318	(332)	33,330	5.0	6/20/2024
CSTB2313	710	-7.8%	110	297	27,400	356	(354)	35,560	5.0	9/19/2024
CSTB2314	300	-6.3%	310	87	27,400	150	(150)	32,220	5.0	2/22/2024
CSTB2315	300	-11.8%	19,820	116	27,400	133	(167)	34,330	5.0	3/22/2024
CSTB2316	470	-6.0%	1,000	210	27,400	211	(259)	36,330	5.0	6/24/2024
CSTB2317	140	-68.2%	30,780	17	27,400	75	(65)	30,000	3.0	12/14/2023
CSTB2318	560	-9.7%	2,840	170	27,400	401	(159)	32,000	4.0	5/15/2024
CSTB2319	830	0.0%	260	140	27,400	344	(486)	27,000	9.0	4/15/2024
CSTB2320	30	-89.7%	317,000	3	27,400	30	(0)	28,500	4.0	11/30/2023
CSTB2321	650	-1.5%	5,560	63	27,400	320	(330)	29,000	4.0	1/29/2024
CSTB2322	1,230	7.0%	3,330	157	27,400	516	(714)	30,000	4.0	5/2/2024
CSTB2323	520	-20.0%	2,930	56	27,400	293	(227)	29,000	4.0	1/22/2024
CSTB2324	1,400	0.0%	0	157	27,400	439	(961)	31,000	4.0	5/2/2024
CSTB2325	1,500	0.0%	90	248	27,400	601	(899)	31,500	4.0	8/1/2024
CSTB2326	1,240	-6.1%	60	148	27,400	588	(652)	33,000	2.0	4/23/2024
CSTB2327	620	-7.5%	11,020	254	27,400	385	(235)	32,000	6.0	8/7/2024
CSTB2328	630	-6.0%	3,080	407	27,400	389	(241)	33,000	8.0	1/7/2025
CSTB2329	390	-18.8%	53,550	66	27,400	146	(244)	31,890	4.0	2/1/2024
CSTB2330	680	-8.1%	4,580	157	27,400	264	(416)	34,000	4.0	5/2/2024
CSTB2331	610	-7.6%	720	219	27,400	269	(341)	35,000	5.0	7/3/2024
CSTB2332	800	-3.6%	1,300	311	27,400	361	(439)	35,890	5.0	10/3/2024
CSTB2333	3,740	-2.1%	10	402	27,400	1,165	(2,575)	36,110	2.0	1/2/2025
CSTB2334	2,390	-4.4%	6,820	268	27,400	1,416	(974)	27,000	3.0	8/21/2024
CTCB2302	1,770	-3.8%	16,120	177	29,300	1,427	(343)	27,000	3.0	5/22/2024
CTCB2303	10	-96.4%	9,340	3	29,300	0	(10)	33,500	4.0	11/30/2023
CTCB2304	190	-50.0%	9,180	63	29,300	85	(105)	34,500	4.0	1/29/2024
CTCB2305	430	0.0%	0	56	29,300	180	(250)	32,000	4.0	1/22/2024
CTCB2306	800	-13.0%	1,060	157	29,300	453	(347)	32,000	4.0	5/2/2024
CTCB2307	960	-5.0%	6,110	248	29,300	490	(470)	34,000	4.0	8/1/2024
CTCB2308	390	-33.9%	30	108	29,300	127	(263)	37,000	3.0	3/14/2024
CTCB2309	1,460	0.0%	0	301	29,300	687	(773)	35,000	3.0	9/23/2024
CTCB2310	490	-3.9%	3,240	315	29,300	269	(221)	35,000	8.0	10/7/2024
CTPB2303	300	-6.3%	8,200	31	16,650	163	(137)	15,810	7.2	12/28/2023
CTPB2304	720	-2.7%	20	157	16,650	185	(535)	18,890	4.0	5/2/2024
CTPB2305	850	-1.2%	10	219	16,650	223	(627)	19,330	4.0	7/3/2024
CTPB2306	2,050	-6.0%	200	311	16,650	545	(1,505)	19,890	2.0	10/3/2024
CVHM2302	970	2.1%	5,360	177	39,800	373	(597)	50,000	4.0	5/22/2024
CVHM2304	10	-94.1%	30,720	2	39,800	0	(10)	53,560	8.0	11/29/2023
CVHM2305	200	0.0%	0	93	39,800	15	(185)	57,780	8.0	2/28/2024
CVHM2306	230	-4.2%	160	87	39,800	7	(223)	60,670	8.0	2/22/2024
CVHM2307	400	2.6%	40	210	39,800	58	(342)	62,670	8.0	6/24/2024
CVHM2308	10	-94.1%	10	3	39,800	0	(10)	61,000	8.0	11/30/2023
CVHM2309	60	-70.0%	47,590	63	39,800	1	(59)	62,000	8.0	1/29/2024
CVHM2310	70	-77.4%	8,080	56	39,800	3	(67)	59,000	5.0	1/22/2024
CVHM2311	410	20.6%	2,380	248	39,800	163	(247)	60,500	5.0	8/1/2024
CVHM2312	280	-30.0%	14,930	157	39,800	115	(165)	56,000	5.0	5/2/2024
CVHM2313	490	4.3%	44,500	315	39,800	287	(203)	50,000	10.0	10/7/2024
CVHM2314	370	12.1%	7,370	66	39,800	52	(318)	48,890	8.0	2/1/2024
CVHM2315	540	10.2%	260	157	39,800	143	(397)	50,890	8.0	5/2/2024
CVHM2316	740	5.7%	1,750	219	39,800	213	(527)	51,230	8.0	7/3/2024
CVHM2317	920	9.5%	10	311	39,800	294	(626)	52,350	8.0	10/3/2024
CVHM2318	1,850	8.8%	2,010	402	39,800	583	(1,267)	53,460	5.0	1/2/2025

CVIB2302	1,160	0.0%	1,140	177	18,450	879	(281)	19,150	1.7	5/22/2024
CVIB2303	20	-88.2%	180,060	3	18,450	0	(20)	20,500	4.0	11/30/2023
CVIB2304	730	-2.7%	5,070	254	18,450	387	(343)	20,000	4.0	8/7/2024
CVIB2305	550	-3.5%	6,660	407	18,450	256	(294)	22,000	6.0	1/7/2025
CVIB2306	1,800	-5.8%	1,840	268	18,450	1,496	(304)	17,000	2.0	8/21/2024
CVIC2303	180	-25.0%	110	24	41,850	0	(180)	57,780	8.0	12/21/2023
CVIC2304	290	3.6%	90	115	41,850	30	(260)	59,890	8.0	3/21/2024
CVIC2305	290	3.6%	980	87	41,850	11	(279)	61,110	8.0	2/22/2024
CVIC2306	1,040	15.6%	110	210	41,850	82	(958)	62,220	8.0	6/24/2024
CVIC2307	20	-89.5%	151,530	3	41,850	0	(20)	58,500	8.0	11/30/2023
CVIC2308	490	2.1%	29,570	254	41,850	286	(204)	50,000	10.0	8/7/2024
CVIC2309	540	3.9%	8,370	315	41,850	301	(239)	52,000	10.0	10/7/2024
CVIC2310	450	4.7%	16,490	66	41,850	70	(380)	50,000	8.0	2/1/2024
CVIC2311	600	7.1%	10	94	41,850	81	(519)	52,000	8.0	2/29/2024
CVIC2312	810	3.9%	10	219	41,850	196	(614)	52,350	10.0	7/3/2024
CVIC2313	1,030	3.0%	10	311	41,850	265	(765)	53,460	10.0	10/3/2024
CVIC2314	2,620	4.0%	2,910	402	41,850	647	(1,973)	54,570	5.0	1/2/2025
CVNM2303	130	-58.1%	17,620	2	68,100	73	(57)	67,790	9.7	11/29/2023
CVNM2304	690	-1.4%	6,440	93	68,100	298	(392)	68,760	9.7	2/28/2024
CVNM2305	550	-3.5%	160	87	68,100	192	(358)	71,020	9.7	2/22/2024
CVNM2306	930	0.0%	2,090	210	68,100	298	(632)	73,170	9.7	6/24/2024
CVNM2307	10	-96.7%	1,600	3	68,100	0	(10)	75,000	8.0	11/30/2023
CVNM2308	980	-2.0%	640	157	68,100	477	(503)	69,000	8.0	5/2/2024
CVNM2309	150	-72.7%	1,710	71	68,100	17	(133)	82,000	5.0	2/6/2024
CVNM2310	780	0.0%	70	254	68,100	162	(618)	80,000	10.0	8/7/2024
CVNM2311	1,110	0.9%	50	407	68,100	292	(818)	80,000	10.0	1/7/2025
CVNM2312	270	-6.9%	32,200	66	68,100	13	(257)	80,000	10.0	2/1/2024
CVNM2313	540	-3.6%	70	157	68,100	40	(500)	83,980	10.0	5/2/2024
CVNM2314	1,180	-1.7%	1,500	311	68,100	129	(1,051)	86,890	8.0	10/3/2024
CVNM2315	3,590	-0.6%	10	402	68,100	333	(3,257)	88,890	4.0	1/2/2025
CVPB2304	240	-4.0%	4,340	31	19,200	201	(39)	16,200	15.3	12/28/2023
CVPB2305	1,350	-0.7%	156,220	140	19,200	996	(354)	17,160	2.9	4/15/2024
CVPB2306	520	-5.5%	25,370	17	19,200	350	(170)	19,060	1.9	12/14/2023
CVPB2307	10	-94.7%	19,080	3	19,200	3	(7)	20,490	3.8	11/30/2023
CVPB2308	180	-5.3%	276,180	63	19,200	131	(49)	20,970	3.8	1/29/2024
CVPB2309	410	0.0%	47,470	157	19,200	258	(152)	21,450	3.8	5/2/2024
CVPB2310	620	0.0%	0	56	19,200	300	(320)	20,490	1.9	1/22/2024
CVPB2311	1,450	0.0%	0	157	19,200	878	(572)	19,540	1.9	5/2/2024
CVPB2312	1,770	0.6%	2,160	248	19,200	1,033	(737)	20,020	1.9	8/1/2024
CVPB2313	420	0.0%	0	71	19,200	89	(331)	23,260	1.9	2/6/2024
CVPB2314	560	3.7%	830	254	19,200	285	(275)	22,880	3.8	8/7/2024
CVPB2315	540	0.0%	8,280	407	19,200	277	(263)	23,350	5.7	1/7/2025
CVPB2316	640	0.0%	10	157	19,200	156	(484)	22,360	4.8	5/2/2024
CVPB2317	710	0.0%	3,280	219	19,200	244	(466)	22,880	3.8	7/3/2024
CVPB2318	930	0.0%	10	311	19,200	314	(616)	23,420	3.8	10/3/2024
CVPB2319	2,900	-1.0%	1,010	402	19,200	745	(2,155)	23,950	1.9	1/2/2025
CVRE2303	1,260	2.4%	370	177	22,600	518	(742)	25,000	3.0	5/22/2024
CVRE2305	10	-94.1%	41,520	2	22,600	0	(10)	27,110	5.0	11/29/2023
CVRE2306	170	0.0%	2,560	93	22,600	41	(129)	29,330	5.0	2/28/2024
CVRE2307	130	-40.9%	130	87	22,600	24	(106)	30,330	5.0	2/22/2024
CVRE2308	320	3.2%	10,000	210	22,600	103	(217)	31,330	5.0	6/24/2024
CVRE2309	10	-92.3%	650	3	22,600	0	(10)	29,000	6.0	11/30/2023
CVRE2310	60	0.0%	30,620	63	22,600	10	(50)	30,000	6.0	1/29/2024
CVRE2311	110	-54.2%	33,540	56	22,600	19	(91)	29,000	4.0	1/22/2024
CVRE2312	400	8.1%	33,940	157	22,600	198	(202)	27,500	4.0	5/2/2024
CVRE2313	510	0.0%	80	248	22,600	234	(276)	29,500	4.0	8/1/2024
CVRE2314	100	-67.7%	10,910	71	22,600	4	(96)	34,100	3.0	2/6/2024
CVRE2315	310	3.3%	56,170	315	22,600	146	(164)	30,000	8.0	10/7/2024
CVRE2316	410	7.9%	10	66	22,600	28	(382)	29,000	4.0	2/1/2024

CVRE2317	450	0.0%	10,020	157	22,600	107	(343)	30,000	4.0	5/2/2024
CVRE2318	590	3.5%	20,020	219	22,600	148	(442)	31,000	4.0	7/3/2024
CVRE2319	750	-2.6%	350	311	22,600	219	(531)	31,780	4.0	10/3/2024
CVRE2320	2,790	4.9%	10	402	22,600	582	(2,208)	32,330	2.0	1/2/2025

(*) 歐式交易方式，以現金交易
(**) PHS 採用 Black-Scholes 估價方式

期投資股

股票代碼	證券所	現時價格	目標價*	報告日	預期 2023 年盈利 (十億越盾)	PE Forward	PB Forward
DPR	HOSE	29,850	44,000	11/27/2023	300	10.4	1.1
GEG	HOSE	13,050	18,900	11/23/2023	208	18.8	1.6
MWG	HOSE	38,000	65,900	11/17/2023	356	165.2	2.5
SIP	HOSE	57,800	83,400	11/17/2023	1,123	9.7	3.1
DPM	HOSE	32,650	35,000	11/15/2023	900	13.1	1.2
SAB	HOSE	64,300	88,050	11/15/2023	5,639	17.7	3.7
VCB	HOSE	85,800	87,300	11/14/2023	37,497	13.0	2.2
STK	HOSE	26,000	34,450	11/13/2023	82	19.3	1.3
TCB	HOSE	29,300	45,100	11/10/2023	18,401	7.0	1.0
FMC	HOSE	46,250	59,400	11/7/2023	272	10.4	1.3
DCM	HOSE	31,200	38,900	10/25/2023	1,823	11.3	1.9
KDH	HOSE	31,300	40,900	10/23/2023	1,008	29.1	2.1
VCG	HOSE	22,100	33,000	10/18/2023	492	30.9	1.7
VRE	HOSE	22,600	39,400	10/16/2023	4,036	22.7	2.6
NLG	HOSE	37,050	40,900	9/28/2023	642	22.9	1.4
POW	HOSE	11,300	14,800	9/22/2023	1,817	23.6	1.1
VPB	HOSE	19,200	24,400	9/21/2023	14,007	11.8	1.0
ANV	HOSE	29,600	44,600	9/20/2023	574	10.3	1.7
BSR	UPCOM	18,773	20,200	8/30/2023	7,288	8.7	1.1
VNM	HOSE	68,100	73,100	8/25/2023	9,365	16.3	4.9
MSH	HOSE	38,000	49,350	8/23/2023	270	13.7	2.0
GAS	HOSE	76,800	111,000	8/17/2023	13,268	16.2	3.2
DGW	HOSE	49,800	50,800	8/14/2023	440	18.8	3.1
IDC	HNX	48,000	48,527	8/3/2023	48,527	6.1	2.8
PNJ	HOSE	79,500	89,000	8/3/2023	1,729	12.2	3.0
NT2	HOSE	23,800	32,500	8/2/2023	671	13.9	2.1
STB	HOSE	27,400	38,000	7/14/2023	7,259	9.9	1.6
TCM	HOSE	41,500	52,300	7/6/2023	211	20.4	2.1
PLX	HOSE	33,600	45,100	7/5/2023	3,513	18.3	2.5
ACB	HOSE	21,850	25,400	6/30/2023	14,955	6.6	1.3
BID	HOSE	43,000	57,956	6/13/2023	23,019	12.7	2.3
CTG	HOSE	29,400	39,700	6/13/2023	19,121	10.0	1.5
MBB	HOSE	17,600	27,200	6/13/2023	21,242	5.8	1.2
HDB	HOSE	18,100	23,170	6/13/2023	10,216	6.2	1.3
TPB	HOSE	16,650	24,000	6/13/2023	6,732	5.7	1.0
OCB	HOSE	13,350	22,700	6/13/2023	4,354	7.2	1.1
VIB	HOSE	18,450	29,300	6/13/2023	9,378	6.6	1.5
LPB	HOSE	14,800	18,800	6/13/2023	4,925	6.6	1.1
MSB	HOSE	12,700	21,900	6/13/2023	4,803	9.1	1.4
SHB	HOSE	10,750	15,600	6/13/2023	8,035	6.0	0.9
DHG	HOSE	103,500	111,600	6/13/2023	1,061	13.8	3.0
IMP	HOSE	55,000	68,000	6/13/2023	286	15.9	2.2
QTP	UPCOM	14,220	23,900	6/13/2023	1,300	8.3	1.6

本日報由富鑫證券股份有限公司研究部發佈，以上所有資訊乃源於可靠之消息來源，但由於證券市場瞬息萬變且受許多不可預測之因素影響，投資人應審慎投資、自負風險。

PVS	HNX	37,100	30,700	6/13/2023	1,059	16.8	1.2
MPC	UPCOM	17,086	19,200	6/13/2023	597	12.9	1.3
VHM	HOSE	39,800	83,100	6/13/2023	29,034	12.5	2.3
KBC	HOSE	31,000	32,000	6/13/2023	2,073	11.9	1.3
FRT	HOSE	99,000	85,000	6/13/2023	107	111.1	6.6
HPG	HOSE	26,300	35,400	6/13/2023	7,698	16.6	1.2
SBT	HOSE	13,150	16,700	6/13/2023	827	15.7	1.1
PVI	HNX	44,800	47,002	12/19/2022	996	13.8	1.3
BMI	HOSE	21,100	25,190	12/19/2022	427	9.0	1.0
BVH	HOSE	38,850	70,900	12/19/2022	2,967	17.7	2.3
VHC	HOSE	68,300	69,000	12/19/2022	1,510	8.4	1.5
SZC	HOSE	43,300	42,700	12/19/2022	585	7.5	2.6
GVR	HOSE	19,300	29,755	12/19/2022	5,521	27.8	2.1
LHG	HOSE	30,000	42,250	12/19/2022	653	3.5	1.2
PVT	HOSE	25,200	26,900	12/19/2022	831	14.1	1.2
TRA	HOSE	79,000	117,400	12/19/2022	349	13.9	2.8

資料來源: PHFM 收集

*若除權交易日發生在報告日後將影響目標價

分析師認證

這份報告由 Pham Quang Chuong - 富鑫證券股份公司研究員製作。負責籌備本研究報告之全部或部份內容之研究分析師、策略分析師、研究人員以茲聲明，任何研究分析師、策略分析師、研究人員在於本研究報告所提出之觀點，皆精確反映出其對於該發行機構與證券之個人意見。各研究分析師、策略分析師、研究人員均保證，其報酬在過去與未來，絕對沒有任何一部分是直接或間接與研究分析師、策略分析師、研究人員在此研究報告中所呈現之特定推薦或觀點有關。

評等指標定義

加碼= 預估其未來之潛在上漲空間大於10%。

觀望= 預估其未來之潛在漲跌空間將在下上10%之間。

減碼= 預估其未來之潛在下跌空間大於10%。

未評等= 本股票並不在富鑫證券之評等涵蓋範圍，或者尚未上市。

績效表現根據12個月的總回報(包含股息)所評定。

富鑫證券股份公司

地址：21st Floor, Phu My Hung Building, 08 Hoang Van Thai Street, Tan Phu Ward, District 7, HCMC.

電話號碼：(84-28) 5 413 5479

傳真號碼：+84 28 5413 5473

胡志明市

富美興交易室

地址：Ground Floor, CR2-08, 107 Ton Dat Tien, Tan Phu Ward, District 7, Ho Chi Minh City

電話號碼：(84-28) 5 413 5478

傳真號碼：+84 28 5413 5473

Tan Binh 分行

地址：Park Legend Building, 251 Hoang Van Thu Street, Ward 2, Tan Binh District, HCMC

電話號碼：(84-28) 3813 2401

傳真號碼：(84-28) 3813 2415

第三郡分行

地址：4th & 5th Floor, D&D Tower, 458 Nguyen Thi Minh Khai, Ward 2, District 3, HCMC

電話號碼：(84-28) 382 08068

傳真號碼：(84-28) 3820 8206

第一郡分行

地址：Room 1003A, 10th Floor, No. 81-83-83B-85 Ham Nghi Street, Nguyen Thai Binh Ward, District 1, HCMC

電話號碼：(84-28) 3 535 6060

傳真號碼：(84-28) 3 535 2912

河內市

Ha Noi 分行

地址：5th Floor, Vinafor Building, No.127 Lo Duc, Dong Mac Ward, Hai Ba Trung District, Ha Noi

電話號碼：(84-24) 3 933 4566

傳真號碼：(84-24) 3 933 4820

Thanh Xuan 分行

地址：5th Floor, UDIC Complex Building, N04 Hoang Dao Thuy, Trung Hoa Ward, Cau Giay District, Ha Noi

電話號碼：(84-24) 6 250 9999

傳真號碼：(84-24) 6 250 6666

海防市

海防分行

地址：2nd Floor, Eliteco Building No.18 Tran Hung Dao, Hoang Van Thu Ward, Hong Bang District, Hai Phong

電話號碼：(84-225) 384 1810

傳真號碼：(84-225) 384 1801