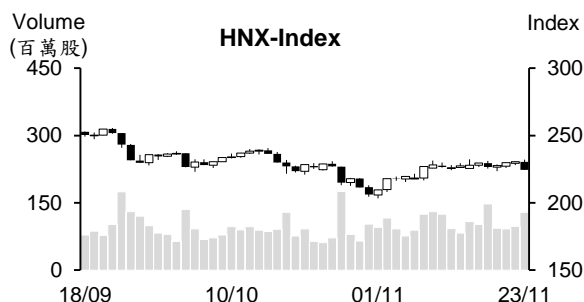
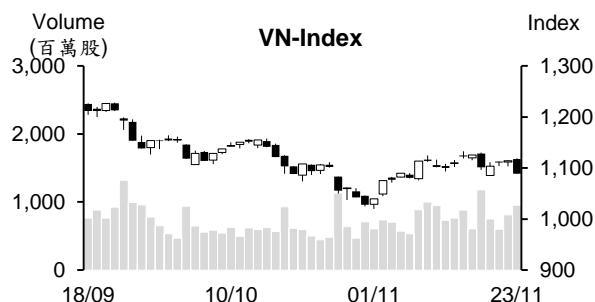


## 越股行情

23/11/2023	HOSE		VN30		HNX	
收盤價	1,088.49	-2.27%	1,082.68	-2.44%	224.54	-2.58%
成交股數(百萬股)	<b>1,028.52</b>	<b>8.66%</b>	<b>192.93</b>	<b>-18.70%</b>	<b>134.05</b>	<b>28.37%</b>
撮合股數(百萬股)	<b>952.58</b>	<b>17.24%</b>	<b>170.14</b>	<b>11.60%</b>	<b>129.16</b>	<b>32.58%</b>
與最近 20 日之平均比較	753.52	26.42%	186.96	-9.00%	101.84	26.82%
成交值(十億越盾)	<b>20,644</b>	<b>1.95%</b>	<b>5,379</b>	<b>-16.93%</b>	<b>2,779</b>	<b>36.08%</b>
撮合成交值(十億越盾)	<b>19,165</b>	<b>10.38%</b>	<b>4,794</b>	<b>4.50%</b>	<b>2,665</b>	<b>39.07%</b>
與最近 20 日之平均比較	15,014	27.64%	5,292	-9.42%	1,894	40.69%
上漲家數	109	19%	0	0%	60	27%
下跌家數	397	68%	29	97%	107	48%
持平家數	79	14%	1	3%	58	26%



## 市場概況

今日 VN 指數於盤末出現急跌並跌破 1,100 點。指數多數交易時間均在平盤價位附近游走，量能亦維持在低水位，透露市場投資氣氛偏向謹慎。午盤後半段，賣壓突然出籠，使最近帶領盤勢的證券、不動產、鋼鐵、營建及零售等類股均下跌，有的跌停，指數因之也出現重挫，量能同步擴增。外資維持減碼，對盤勢造成一定壓力。

## 技術分析

VN 指數下跌，量能維持高出最近二十日平均成交量。今日指數出現大黑棒且回落至 MA20 之下，使盤勢面臨修正壓力上升。由於相對強弱指標 (RSI) 跌破 Midline 以及 -DI 在 +DI 之上且其距離放寬，預期指數可能將回測 1,020 – 1,030 點。河內部分，HNX 指數也收黑，今日大黑棒已盡吐了本月初至今的漲幅，量能同步擴增，預期指數將回測 222 點 (MA20) 或 203 點 (底部)。整體而言，短線盤勢的反彈受到影響 (最近的反盤可能結束)，操作上建議投資人應密切觀察盤勢，可趁著盤勢反彈時，將投資部位之持股率調降之安全比率。

**建議股名單:** BCM、SBT、LAS (減碼)，SJS (獲利了結)

**觀察股名單:** TV2、GMD

(請參考第 2 頁)

## 當日調整股名單

次號	股票代碼	評等	評等日	現時價格	買入區間	持股表現	目標價	預期獲利	停損價	預期損失	備註
1	BCM	減碼	24/11/23	58.9	58.8	0.2%	63.6	8.2%	56.5	-3.9%	上漲動能減弱。
2	SJS	獲利了結	24/11/23	67.7	61.5	10.1%	80	30.1%	59.1	-3.9%	跌破支撐點。
3	SBT	減碼	24/11/23	13.5	14.1	-4.3%	15.3	8.5%	13.5	-4.3%	面臨修正壓力。
4	LAS	減碼	24/11/23	13.4	13.5	-0.7%	15.7	16.3%	12.6	-6.7%	上漲動能減弱。

次號	股票代碼	評等	評等日	現時價格	支撐/壓力	停損	技術指標
1	TV2	觀察買進	24/11/23	37.5	38   40	33.4	今日雖然大盤重挫，但 TV2 價格持穩，顯示該股仍未出現見頂的訊號→ TV2 的上升可望延續→ 投資人可在 34-35 區間加碼。
2	GMD	觀察買進	24/11/23	69.7	71-73	65	今日 GMD 僅呈現量縮小跌→>該股僅是一般整理→投資人可在 66-67 區間加碼。

## 投資組合部位

次號	股票代碼	評等	評等日	現時價格	買入區間	持股表現	目標價	預期獲利	停損價	預期損失	備註
1	TCM	加碼	08/11/23	41.55	41.7	-0.4%	44.5	6.7%	40.3	-3.4%	
2	MSN	加碼	15/11/23	63.3	62.6	1.1%	70.3	12.3%	59	-6%	
3	NT2	加碼	22/11/23	24.55	24.8	-1.0%	28.3	14.1%	23.9	-4%	
4	HDG	加碼	23/11/23	28.2	28.2	0.0%	31.9	13.1%	27	-4%	

### 2023 年紡織品出口值可望達 403 億美元

2023 年前十個月越南紡織品出口值約 330 億美元，預期 2023 年全年出口值將較去年萎縮 9.2% 至 403 億美元左右。

美國為越南紡織品最大出口市場。今年前九個月越南對其市場的出口值逾 110 億美元。其他排名依序為日本 (30 億美元)、韓國 (24.3 億美元) 及歐盟 (近 29 億美元)。然越南紡織品對歐洲之出口不如預期 (今年前九個月萎縮了 13%)。另外，越南紡織品也出口至加拿大、中國、英國、澳洲、俄羅斯、印尼、泰國、香港及印度。

越南紡織品協會 (VITAS) Vu Duc Giang 先生表示，2023 年第四季出口訂單有所增加，為 2024 年的積極訊號。越南紡織業計劃 2024 年出口值將達 440 億美元。

### 越南大米價格持續創下歷史新高，全球供給量大幅減少

越南糧食協會 (VFA) 消息指出，越南大米價格在近期持穩在每噸 653 美元後，9 月 21 日 5% 碎米價格上漲 10 美元至每噸 663 美元，創下歷史新高。目前越南 5% 碎米的出口價格較 2023 年 2 月 1 日上漲 190 美元 (相當於上漲 40.2%)，較泰國及巴基斯坦的大米價個分別高出 78 美元及 85 美元。另外，越南 25% 碎米的出口價格維持在每噸 648 美元之高水位，也較泰國及巴基斯坦大米價格高出 107 美元及 152 美元。

據海關總局之初步統計數據顯示，截至 11 月 15 日為止，越南大米出口量及出口值分別近 740 萬噸及 41.6 億美元左右，為 1989 年以來之最高。大米為越南主要出口產品之一。農業及農村部預期今年大米出口量及出口值可望分別達 800 萬噸及 45 億美元。

另外，預期 2023-2024 年全球大米供給量將達 6.926 億噸，較原預期增加 160 萬噸，但較 2022-2023 年度減少 360 萬噸且連續兩年呈現萎縮。

### 汽油價格大幅下跌近 600 越盾，使 RON 92 汽油價格僅為每公升 21,690 越盾

據 11 月 23 日下午 3 時財政部與工商部發佈有關汽油價格調整之通知，E5 RON 92 與 RON 95 的汽油價格分別調降 584 越盾及 506 越盾至每公升 21,690 越盾及 23,024 越盾。柴油及煤油價格亦分別調降 605 越盾及 568 越盾至每公升 20,283 越盾及 20,944 越盾。然重油價格調升 15 越盾至 15,638 越盾。

### 黃金價格為每兩 7,200 萬越盾

11 月 23 日早上黃金價格持續大幅上漲。SJC 金條價格為每兩 7,200 萬越盾。在短短兩個交易日，黃金價格已上漲 100 萬多越盾。西貢珠寶公司的 SJC 黃金買進價格維持在 7,090 萬越盾，但賣出價格上漲 40 萬越盾至每兩 7,160 萬越盾。國際黃金價格為每盎司 1,991 美元 (每兩約 5,900 萬越盾，未包含稅在內)。

資料來源：Cafef、Vietstock

### **OCB 發行 1 兆越盾債券**

OCB 於 11 月 15 日發行 1 兆越盾的 OCB2326012 債券。債券期限為 3 年(到期日為 2026 年 11 月 15 日)。OCB 為 2023 年大發行者之一。最近五個月 OCB 已發行 12 檔債券，發行價值為 13.55 兆越盾。債券期限為 2 - 5 年，利率為 6% - 8.1%。

值得注意的是，OCB 也是提前贖回債券。自 2023 年 5 月至今，OCB 已提前贖回 12 檔債券，提前贖回價值為 10.9 兆越盾(其債券期限為 3 年，發行時間為 2021 年及 2022 年)。

今年前九個月 OCB 主要業務均同步成長。淨利息收入較去年同期增長 6.1%至 5.434 兆越盾，稅後盈餘成長近 48%至 3.131 兆越盾。截至 2023 年 9 月 30 日為止，OCB 資產總額較今年初增加 11.7%至 216.755 兆越盾。

**今年前十個月 BWE 獲利為 5,360 億越盾，達成年度計劃的四分之三**

今年前十個月平陽水環境及供水股份公司 (Biwase, HOSE : BWE) 的營收總額較去年同期分別縮減 6%至 2.941 兆越盾，稅後盈餘亦萎縮 7%至 5,360 億越盾，均達成年度計劃的 74%。其中，10 月營收成長 9%至 3,290 億越盾，稅後盈餘縮減 17%至 430 億多越盾。值得注意的是今年前十個月公司仍未認列近 1,500 億越盾之排水處理的營收。

### **An Cuong 木材公司即將支付近 1,060 億越盾來預支股息**

據 An Cuong 木材股份公司 (HOSE : ACG) 之公佈，除權交易日為 12 月 1 日。公司計劃將於 2023 年 12 月 21 日預支 2023 年第一次股息(比率為 7%)。以近 1.51 億流通股，這次 ACG 支付的股息金額近 1,060 億越盾。

今年前三季 ACG 營收淨額及淨利分別縮減 16%及 38%至近 2.611 兆越盾及 2,750 億越盾，分別達成年度計劃的 52%及 41%。

資料來源：Fireant、Vietstock

## 市場統計

### 撮合統計

#### 推升指數的前五名股票

HOSE				HNX			
股票代碼	收盤價 (越盾)	漲跌 %	影響指數 %	股票代碼	收盤價 (VND)	漲跌 %	影響指數 %
LGC	55,400	6.95%	0.02%	DTK	11,200	4.67%	0.11%
HVN	11,300	1.80%	0.01%	PTI	44,700	9.02%	0.10%
HAG	9,800	4.70%	0.01%	KSF	40,600	0.74%	0.03%
SAM	6,800	6.92%	0.00%	CDN	26,800	3.47%	0.03%
ACG	39,000	2.09%	0.00%	SEB	45,400	5.34%	0.02%

#### 拖累指數的前五名股票

HOSE				HNX			
股票代碼	收盤價 (越盾)	漲跌 %	影響指數 %	股票代碼	收盤價 (越盾)	漲跌 %	影響指數 %
HPG	25,850	-4.96%	-0.18%	SHS	17,000	-7.61%	-0.37%
VCB	85,500	-1.38%	-0.15%	HUT	20,000	-5.21%	-0.32%
GAS	77,000	-2.53%	-0.10%	MBS	19,900	-9.55%	-0.30%
SAB	60,400	-4.88%	-0.09%	PVS	36,500	-4.95%	-0.29%
VPB	19,150	-2.54%	-0.09%	IDC	47,800	-5.35%	-0.29%

#### 前五名成交量

HOSE				HNX			
股票代碼	收盤價 (越盾)	漲跌 %	成交量 (股)	股票代碼	收盤價 (越盾)	漲跌 %	成交量 (千股)
NVL	17,000	-2.02%	59,226,391	CEO	22,000	-5.98%	33,006,034
HAG	9,800	4.70%	52,957,519	SHS	17,000	-7.61%	28,552,032
VND	20,600	-5.94%	45,924,504	HUT	20,000	-5.21%	10,379,445
VIX	16,000	-6.98%	45,219,237	PVS	36,500	-4.95%	8,412,865
DIG	24,750	-6.95%	37,523,476	MBS	19,900	-9.55%	4,880,255

#### 前五名成交值

HOSE				HNX			
股票代碼	收盤價 (越盾)	漲跌 %	成交值 (十億越盾)	股票代碼	收盤價 (越盾)	漲跌 %	成交值 (十億越盾)
NVL	17,000	-2.02%	1,056.1	CEO	22,000	-5.98%	780.0
VND	20,600	-5.94%	995.9	SHS	17,000	-7.61%	513.1
DIG	24,750	-6.95%	976.3	PVS	36,500	-4.95%	320.3
SSI	30,900	-6.08%	875.5	HUT	20,000	-5.21%	215.9
VIX	16,000	-6.98%	762.9	IDC	47,800	-5.35%	163.2

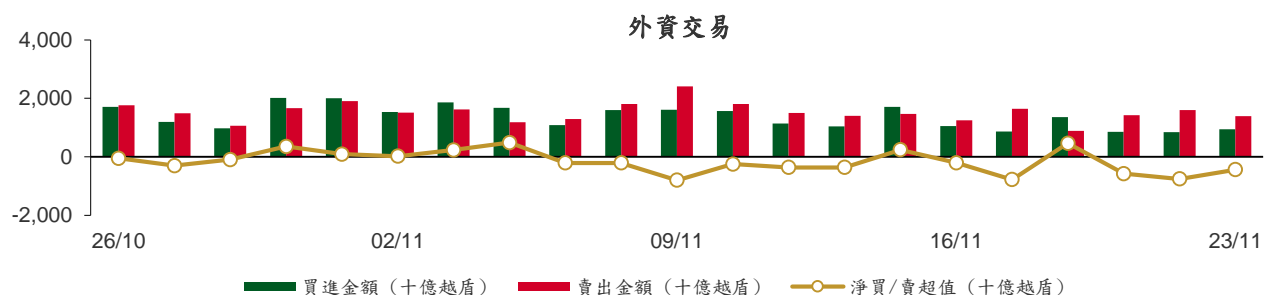
## 議價交易

### 前五名股

HOSE			HNX		
股票代碼	成交量 (股)	成交值 (十億越盾)	股票代碼	成交量 (股)	成交值 (十億越盾)
EIB	12,278,000	240.94	SHS	3,500,000	59.50
HDB	13,550,000	240.23	IDC	388,700	19.37
OCB	7,290,000	101.00	GKM	416,000	13.86
FUESSVFL	5,000,000	88.81	VNT	157,000	11.19
TCB	2,708,502	85.71	HTP	220,000	4.33

## 外資交易行情 (股票)

證交所	買進成交量 (百萬股)	買進金額 (十億越盾)	賣出成交量 (百萬股)	賣出金額 (十億越盾)	淨買/賣成 交易 (百萬股)	淨買/賣超值 (十億越盾)
HOSE	39.34	928.41	55.47	1,374.23	(16.12)	(445.81)
HNX	0.93	19.70	0.54	13.66	0.39	6.04
<b>總計</b>	<b>40.27</b>	<b>948.11</b>	<b>56.01</b>	<b>1,387.89</b>	<b>(15.73)</b>	<b>(439.77)</b>



### 前五名買進

HOSE				HNX			
股票代碼	收盤價 (越盾)	成交量 (股)	成交值 (十億越盾)	股票代碼	收盤價 (越盾)	成交量 (股)	成交值 (十億越盾)
DGC	92,900	1,206,250	114.77	CEO	22,000	292,800	6.53
VND	20,600	4,154,700	90.52	SHS	17,000	286,900	4.90
OCB	13,650	6,004,800	82.53	IDC	47,800	81,100	3.88
TCB	30,400	1,633,500	52.07	MBS	19,900	73,300	1.46
MWG	37,300	1,124,445	44.45	HUT	20,000	42,000	0.84

### 前五名賣出

HOSE				HNX			
股票代碼	收盤價 (越盾)	成交量 (股)	成交值 (十億越盾)	股票代碼	收盤價 (越盾)	成交量 (股)	成交值 (十億越盾)
VHM	39,000	3,351,900	132.37	IDC	47,800	77,900	3.94
VPB	19,150	4,576,980	91.49	CEO	22,000	94,640	2.26
FUCESSVFL	17,920	5,008,500	88.96	PVS	36,500	52,800	2.03
MWG	37,300	2,160,062	85.84	TIG	11,800	162,300	1.93
OCB	13,650	4,876,000	67.09	PMC	81,900	15,100	1.13

### 前五名淨買超

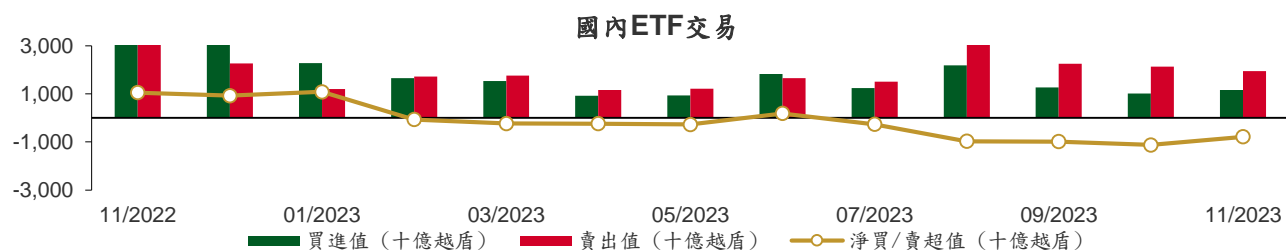
HOSE				HNX			
股票代碼	收盤價 (越盾)	淨買成交量 (股)	淨買超值 (十億越盾)	股票代碼	收盤價 (越盾)	淨買成交量 (股)	淨買超值 (十億越盾)
DGC	92,900	977,550	92.93	SHS	17,000	286,900	4.90
VND	20,600	3,724,200	81.12	CEO	22,000	198,160	4.27
GMD	69,700	332,400	23.18	MBS	19,900	59,200	1.15
PVD	26,600	770,700	21.35	EVS	8,600	60,000	0.54
OCB	13,650	1,128,800	15.44	TNG	18,500	23,100	0.43

## 前五名淨賣超

HOSE				HNX			
股票代碼	收盤價 (越盾)	淨賣成交量 (股)	淨賣超值 (十億越盾)	股票代碼	收盤價 (越盾)	淨賣成交量 (股)	淨賣超值 (十億越盾)
VHM	39,000	(3,004,700)	(118.65)	PVS	36,500	(52,200)	(2.00)
FUESSVFL	17,920	(5,001,500)	(88.83)	TIG	11,800	(160,900)	(1.92)
VPB	19,150	(3,555,650)	(71.53)	PMC	81,900	(15,100)	(1.13)
BCM	58,900	(1,071,000)	(63.78)	BVS	24,700	(16,400)	(0.42)
VRE	22,600	(2,385,300)	(54.73)	MAC	9,800	(20,075)	(0.20)

## ETF 交易

價格統計					外資交易			
ETF 代碼	收盤價 (越盾)	漲跌 (%)	成交量 (股)	成交值 (十億越盾)	ETF 代碼	買進金額 (十億越盾)	賣出金額 (十億越盾)	淨超值 (十億越盾)
E1VFN30	18,800	-1.7%	87,040	1.66	E1VFN30	0.12	0.24	(0.13)
FUEMAV30	12,930	-1.7%	9,200	0.12	FUEMAV30	0.11	0.00	0.11
FUESSV30	13,400	-2.8%	25,500	0.35	FUESSV30	0.03	0.27	(0.24)
FUESSV50	16,980	1.9%	3,463	0.06	FUESSV50	0.02	0.02	(0.00)
FUESSVFL	17,920	-2.3%	5,012,000	89.02	FUESSVFL	0.13	88.96	(88.83)
FUEVFN30	24,950	-1.4%	179,301	4.48	FUEVFN30	0.17	3.90	(3.73)
FUEVN100	14,820	-1.2%	58,300	0.87	FUEVN100	0.48	0.73	(0.25)
FUEIP100	8,550	4.3%	300	0.00	FUEIP100	0.00	0.00	0.00
FUEKIV30	7,200	-1.6%	20,500	0.15	FUEKIV30	0.15	0.15	(0.00)
FUEDCMID	10,500	-1.0%	2,500	0.03	FUEDCMID	0.00	0.02	(0.02)
FUEKIVFS	10,430	0.0%	0	0.00	FUEKIVFS	0.00	0.00	0.00
FUEMAVND	10,600	0.0%	0	0.00	FUEMAVND	0.00	0.00	0.00
FUEFCV50	12,800	-0.6%	4,300	0.05	FUEFCV50	0.00	0.00	0.00
FUEBFVND	12,510	0.0%	0	0.00	FUEBFVND	0.00	0.00	0.00
<b>總計</b>			<b>5,402,404</b>	<b>96.79</b>	<b>總計</b>	<b>1.19</b>	<b>94.29</b>	<b>(93.10)</b>



從2022年11月1日至2023年11月23日國內ETF價格變動



## 權證資訊

權證代碼(*)	收盤價 (越盾)	漲跌 (%)	成交量	到期的天數	標的股 票之價 格 (越盾)	權證理 論價格 (越盾) (**)	與收盤價 的差異 (越盾)	履約價 格(越盾)	行使比 例 n:1	最後交易日
CACB2302	180	-30.8%	28,790	7	22,200	113	(67)	22,000	4.0	30/11/2023
CACB2303	450	-4.3%	17,320	67	22,200	223	(227)	22,500	4.0	29/01/2024
CACB2304	1,410	0.0%	0	305	22,200	650	(760)	23,000	3.0	23/09/2024
CACB2305	680	-4.2%	26,340	319	22,200	270	(410)	24,000	6.0	07/10/2024
CFPT2304	2,130	-2.7%	24,890	21	90,800	1,995	(135)	71,170	9.9	14/12/2023
CFPT2305	2,810	-3.1%	8,670	144	90,800	2,461	(349)	67,210	9.9	15/04/2024
CFPT2306	1,820	-2.2%	34,020	7	90,800	1,615	(205)	78,090	7.9	30/11/2023
CFPT2307	1,960	-3.5%	20,630	67	90,800	1,566	(394)	79,070	7.9	29/01/2024
CFPT2308	1,760	-6.9%	3,420	60	90,800	1,438	(322)	80,060	7.9	22/01/2024
CFPT2309	2,500	-1.6%	1,580	161	90,800	1,630	(870)	80,060	7.9	02/05/2024
CFPT2310	2,300	-6.1%	1,000	252	90,800	1,401	(899)	84,510	7.9	01/08/2024
CFPT2311	890	-1.1%	56,600	112	90,800	587	(303)	88,960	9.9	14/03/2024
CFPT2312	1,800	-11.8%	170	75	90,800	725	(1,075)	91,530	4.9	06/02/2024
CFPT2313	1,410	-2.1%	7,690	258	90,800	396	(1,014)	100,000	10.0	07/08/2024
CFPT2314	1,880	-4.1%	6,840	411	90,800	604	(1,276)	100,000	10.0	07/01/2025
CHDB2303	500	-12.3%	31,270	28	18,050	252	(248)	17,500	3.5	21/12/2023
CHDB2304	840	1.2%	230	119	18,050	308	(532)	18,280	3.5	21/03/2024
CHDB2305	700	-2.8%	2,010	91	18,050	240	(460)	18,470	3.5	22/02/2024
CHDB2306	1,010	-1.9%	1,000	214	18,050	309	(701)	19,340	3.5	24/06/2024
CHPG2307	1,110	-9.8%	55,530	35	25,850	869	(241)	22,670	4.0	28/12/2023
CHPG2309	1,500	-5.1%	40,710	181	25,850	1,348	(152)	24,000	3.0	22/05/2024
CHPG2311	1,380	-6.8%	22,000	6	25,850	1,158	(222)	21,230	4.0	29/11/2023
CHPG2312	880	-11.1%	93,460	35	25,850	651	(229)	23,780	4.0	28/12/2023
CHPG2313	1,200	-8.4%	11,370	97	25,850	918	(282)	23,330	4.0	28/02/2024
CHPG2314	3,010	-5.1%	15,780	96	25,850	2,513	(497)	21,450	2.0	27/02/2024
CHPG2315	1,540	-6.1%	30	210	25,850	643	(897)	27,780	4.0	20/06/2024
CHPG2316	1,190	-2.5%	60	301	25,850	721	(469)	28,890	4.0	19/09/2024
CHPG2317	680	-9.3%	19,260	91	25,850	434	(246)	26,890	4.0	22/02/2024
CHPG2318	550	-11.3%	3,160	120	25,850	323	(227)	29,220	4.0	22/03/2024
CHPG2319	850	2.4%	1,700	214	25,850	468	(382)	30,110	4.0	24/06/2024
CHPG2320	110	-86.6%	20,890	21	25,850	295	185	27,000	2.0	14/12/2023
CHPG2321	1,660	-6.7%	60,200	144	25,850	1,147	(513)	24,500	3.0	15/04/2024
CHPG2322	1,950	-3.9%	6,290	235	25,850	1,031	(919)	30,000	2.0	15/07/2024
CHPG2323	220	-35.3%	85,800	7	25,850	139	(81)	26,000	4.0	30/11/2023
CHPG2324	440	-17.0%	121,100	41	25,850	347	(93)	26,000	4.0	03/01/2024
CHPG2325	360	-16.3%	407,580	67	25,850	300	(60)	27,500	4.0	29/01/2024
CHPG2326	670	-10.7%	109,000	161	25,850	561	(109)	27,500	4.0	02/05/2024
CHPG2327	860	1.2%	10	60	25,850	344	(516)	29,000	2.0	22/01/2024
CHPG2328	1,540	0.0%	0	161	25,850	949	(591)	28,500	2.0	02/05/2024
CHPG2329	2,170	0.0%	0	252	25,850	1,246	(924)	29,000	2.0	01/08/2024
CHPG2330	410	-21.2%	6,590	112	25,850	270	(140)	31,000	3.0	14/03/2024
CHPG2331	860	-3.4%	40,440	319	25,850	552	(308)	28,000	6.0	07/10/2024
CHPG2332	870	-4.4%	2,680	350	25,850	558	(312)	28,500	6.0	07/11/2024
CHPG2333	870	-6.5%	5,020	378	25,850	560	(310)	29,000	6.0	05/12/2024
CHPG2334	650	-8.5%	9,860	411	25,850	426	(224)	29,500	8.0	07/01/2025
CHPG2335	760	-5.0%	560	70	25,850	345	(415)	27,110	4.0	01/02/2024
CHPG2336	1,080	-7.7%	510	161	25,850	507	(573)	28,110	4.0	02/05/2024
CHPG2337	1,210	-4.7%	10	223	25,850	516	(694)	29,670	4.0	03/07/2024
CHPG2338	1,510	0.7%	790	315	25,850	659	(851)	30,000	4.0	03/10/2024
CHPG2339	4,270	-2.5%	60	406	25,850	1,577	(2,693)	30,220	2.0	02/01/2025
CMBB2305	450	-6.3%	8,710	35	17,900	415	(35)	14,420	8.5	28/12/2023
CMBB2306	1,540	-6.7%	55,390	181	17,900	1,243	(297)	16,970	1.7	22/05/2024
CMBB2307	80	-27.3%	15,290	7	17,900	69	(11)	18,000	4.0	30/11/2023

本日報由富鑫證券股份有限公司研究部發佈，以上所有資訊乃源於可靠之消息來源，但由於證券市場瞬息萬變且受許多不可預測之因素影響，投資人應審慎投資、自負風險。



CMBB2308	280	-9.7%	24,430	67	17,900	176	(104)	18,500	4.0	29/01/2024
CMBB2309	450	-6.3%	28,190	161	17,900	266	(184)	19,000	4.0	02/05/2024
CMBB2310	540	3.9%	15,140	60	17,900	241	(299)	19,000	2.0	22/01/2024
CMBB2311	1,060	0.0%	0	161	17,900	533	(527)	19,000	2.0	02/05/2024
CMBB2312	1,250	-3.1%	370	252	17,900	644	(606)	19,500	2.0	01/08/2024
CMBB2313	400	-21.6%	20,120	112	17,900	160	(240)	21,000	2.0	14/03/2024
CMBB2314	620	-4.6%	4,600	258	17,900	288	(332)	20,000	4.0	07/08/2024
CMBB2315	890	-3.3%	990	411	17,900	422	(468)	20,000	4.0	07/01/2025
CMBB2316	840	-1.2%	410	161	17,900	148	(692)	18,000	10.0	02/05/2024
CMSN2302	1,660	-3.5%	4,390	181	63,300	967	(693)	66,000	6.0	22/05/2024
CMSN2304	10	-95.7%	15,300	6	63,300	0	(10)	75,680	10.0	29/11/2023
CMSN2305	390	0.0%	2,280	97	63,300	117	(273)	76,790	10.0	28/02/2024
CMSN2306	260	-10.3%	21,940	91	63,300	70	(190)	80,000	10.0	22/02/2024
CMSN2307	700	1.5%	80	214	63,300	204	(496)	83,000	10.0	24/06/2024
CMSN2308	10	-96.6%	32,540	7	63,300	0	(10)	80,000	8.0	30/11/2023
CMSN2309	90	-73.5%	42,850	67	63,300	20	(70)	85,000	8.0	29/01/2024
CMSN2310	130	-62.9%	21,650	60	63,300	21	(109)	83,000	8.0	22/01/2024
CMSN2311	620	-10.1%	2,300	252	63,300	223	(397)	88,500	8.0	01/08/2024
CMSN2312	150	-70.0%	5,880	75	63,300	4	(146)	98,100	5.0	06/02/2024
CMSN2313	800	-7.0%	5,910	319	63,300	402	(398)	80,000	10.0	07/10/2024
CMSN2314	430	0.0%	0	70	63,300	49	(381)	79,000	10.0	01/02/2024
CMSN2315	600	0.0%	2,000	161	63,300	145	(455)	82,000	10.0	02/05/2024
CMSN2316	1,360	0.0%	0	315	63,300	320	(1,040)	83,980	10.0	03/10/2024
CMSN2317	2,090	1.0%	490	406	63,300	476	(1,614)	86,870	8.0	02/01/2025
CMWG2304	370	-11.9%	3,130	35	37,300	214	(156)	33,680	19.8	28/12/2023
CMWG2305	2,000	-3.4%	14,930	181	37,300	1,326	(674)	35,660	4.0	22/05/2024
CMWG2306	10	-94.4%	422,330	7	37,300	0	(10)	50,000	8.0	30/11/2023
CMWG2307	170	-10.5%	12,450	67	37,300	20	(150)	50,000	8.0	29/01/2024
CMWG2308	180	-53.9%	12,380	60	37,300	14	(166)	52,000	5.0	22/01/2024
CMWG2309	380	-9.5%	7,450	161	37,300	107	(273)	54,000	5.0	02/05/2024
CMWG2310	660	6.5%	13,950	252	37,300	224	(436)	54,500	5.0	01/08/2024
CMWG2311	210	-63.2%	9,840	75	37,300	7	(203)	58,900	3.0	06/02/2024
CMWG2312	780	0.0%	0	152	37,300	119	(661)	56,000	3.0	23/04/2024
CMWG2313	680	-1.5%	44,570	258	37,300	295	(385)	50,000	6.0	07/08/2024
CMWG2314	540	-6.9%	113,210	411	37,300	268	(272)	52,000	10.0	07/01/2025
CMWG2315	640	-5.9%	15,140	161	37,300	53	(587)	48,890	20.0	02/05/2024
CMWG2316	840	0.0%	3,220	272	37,300	377	(463)	48,000	6.0	21/08/2024
CNVL2303	850	-11.5%	18,910	119	17,000	577	(273)	17,330	4.0	21/03/2024
CNVL2304	650	-4.4%	47,850	29	17,000	507	(143)	15,560	4.0	22/12/2023
CNVL2305	1,400	-2.8%	9,340	214	17,000	822	(578)	17,000	4.0	24/06/2024
CPDR2303	2,330	-7.2%	129,490	119	26,600	1,925	(405)	19,890	4.0	21/03/2024
CPDR2304	2,460	-7.9%	48,080	29	26,600	2,164	(296)	18,000	4.0	22/12/2023
CPDR2305	2,600	-6.5%	34,490	214	26,600	2,089	(511)	20,220	4.0	24/06/2024
CPOW2303	40	-82.6%	3,770	28	11,450	0	(40)	15,330	2.0	21/12/2023
CPOW2304	150	-48.3%	11,860	119	11,450	14	(136)	16,330	2.0	21/03/2024
CPOW2305	160	-44.8%	9,060	91	11,450	22	(138)	15,000	2.0	22/02/2024
CPOW2306	430	0.0%	10	214	11,450	76	(354)	16,000	2.0	24/06/2024
CPOW2307	40	-82.6%	50,330	21	11,450	3	(37)	13,500	2.0	14/12/2023
CPOW2308	320	-5.9%	43,090	144	11,450	149	(171)	12,000	5.0	15/04/2024
CPOW2309	400	0.0%	2,320	174	11,450	117	(283)	14,500	2.0	15/05/2024
CPOW2310	330	-42.1%	20	60	11,450	48	(282)	14,000	1.0	22/01/2024
CPOW2311	120	-73.9%	6,700	75	11,450	15	(105)	15,500	1.0	06/02/2024
CPOW2312	580	-7.9%	21,770	70	11,450	185	(395)	12,220	2.0	01/02/2024
CPOW2313	1,100	-4.4%	10	223	11,450	345	(755)	12,890	2.0	03/07/2024
CPOW2314	1,350	-3.6%	10	315	11,450	430	(920)	13,110	2.0	03/10/2024
CPOW2315	1,550	-2.5%	1,010	406	11,450	482	(1,068)	13,460	2.0	02/01/2025
CSHB2301	880	-3.3%	5,370	70	10,950	276	(604)	11,330	2.0	01/02/2024
CSHB2302	1,290	0.0%	0	161	10,950	346	(944)	12,000	2.0	02/05/2024
CSHB2303	1,490	0.0%	0	222	10,950	388	(1,102)	12,350	2.0	02/07/2024

CSHB2304	870	0.0%	0	223	10,950	202	(668)	11,670	5.0	03/07/2024
CSHB2305	870	-2.3%	16,390	315	10,950	194	(676)	12,560	5.0	03/10/2024
CSHB2306	2,080	0.0%	500	406	10,950	562	(1,518)	12,780	2.0	02/01/2025
CSTB2305	370	-11.9%	28,420	35	28,200	218	(152)	29,110	5.0	28/12/2023
CSTB2306	1,950	-14.1%	59,780	181	28,200	1,337	(613)	30,000	2.0	22/05/2024
CSTB2308	240	-20.0%	121,140	6	28,200	172	(68)	27,800	5.0	29/11/2023
CSTB2309	250	-10.7%	111,370	35	28,200	126	(124)	30,560	5.0	28/12/2023
CSTB2310	530	-15.9%	21,480	97	28,200	325	(205)	30,330	5.0	28/02/2024
CSTB2311	660	-28.3%	16,340	5	28,200	439	(221)	27,700	2.0	28/11/2023
CSTB2312	730	-2.7%	30	210	28,200	381	(349)	33,330	5.0	20/06/2024
CSTB2313	850	-2.3%	110	301	28,200	415	(435)	35,560	5.0	19/09/2024
CSTB2314	380	-7.3%	5,560	91	28,200	203	(177)	32,220	5.0	22/02/2024
CSTB2315	390	-2.5%	460	120	28,200	176	(214)	34,330	5.0	22/03/2024
CSTB2316	600	0.0%	0	214	28,200	258	(342)	36,330	5.0	24/06/2024
CSTB2317	340	-32.0%	22,210	21	28,200	165	(175)	30,000	3.0	14/12/2023
CSTB2318	730	-4.0%	1,460	174	28,200	486	(244)	32,000	4.0	15/05/2024
CSTB2319	700	2.9%	1,000	144	28,200	403	(297)	27,000	9.0	15/04/2024
CSTB2320	180	-52.6%	136,220	7	28,200	138	(42)	28,500	4.0	30/11/2023
CSTB2321	670	-2.9%	111,850	67	28,200	425	(245)	29,000	4.0	29/01/2024
CSTB2322	1,240	-2.4%	25,170	161	28,200	618	(622)	30,000	4.0	02/05/2024
CSTB2323	660	-8.3%	13,680	60	28,200	397	(263)	29,000	4.0	22/01/2024
CSTB2324	1,650	26.9%	70	161	28,200	531	(1,119)	31,000	4.0	02/05/2024
CSTB2325	1,560	-0.6%	830	252	28,200	698	(862)	31,500	4.0	01/08/2024
CSTB2326	1,600	0.0%	0	152	28,200	733	(867)	33,000	2.0	23/04/2024
CSTB2327	740	-2.6%	3,650	258	28,200	447	(293)	32,000	6.0	07/08/2024
CSTB2328	740	0.0%	7,790	411	28,200	438	(302)	33,000	8.0	07/01/2025
CSTB2329	590	-1.7%	48,030	70	28,200	209	(381)	31,890	4.0	01/02/2024
CSTB2330	930	0.0%	0	161	28,200	330	(600)	34,000	4.0	02/05/2024
CSTB2331	770	0.0%	0	223	28,200	324	(446)	35,000	5.0	03/07/2024
CSTB2332	940	-3.1%	2,110	315	28,200	420	(520)	35,890	5.0	03/10/2024
CSTB2333	4,140	-3.9%	10	406	28,200	1,328	(2,812)	36,110	2.0	02/01/2025
CSTB2334	2,820	-3.1%	6,650	272	28,200	1,593	(1,227)	27,000	3.0	21/08/2024
CTCB2302	1,970	-3.0%	12,800	181	30,400	1,702	(268)	27,000	3.0	22/05/2024
CTCB2303	40	-86.7%	60,450	7	30,400	5	(35)	33,500	4.0	30/11/2023
CTCB2304	300	-28.6%	23,680	67	30,400	149	(151)	34,500	4.0	29/01/2024
CTCB2305	580	0.0%	0	60	30,400	290	(290)	32,000	4.0	22/01/2024
CTCB2306	890	-23.3%	1,160	161	30,400	586	(304)	32,000	4.0	02/05/2024
CTCB2307	1,160	1.8%	280	252	30,400	609	(551)	34,000	4.0	01/08/2024
CTCB2308	540	-12.9%	3,230	112	30,400	198	(342)	37,000	3.0	14/03/2024
CTCB2309	1,460	0.0%	0	305	30,400	842	(618)	35,000	3.0	23/09/2024
CTCB2310	590	-4.8%	2,670	319	30,400	328	(262)	35,000	8.0	07/10/2024
CTPB2303	300	-6.3%	3,940	35	17,000	204	(96)	15,810	7.2	28/12/2023
CTPB2304	810	0.0%	0	161	17,000	221	(589)	18,890	4.0	02/05/2024
CTPB2305	900	-2.2%	10	223	17,000	259	(641)	19,330	4.0	03/07/2024
CTPB2306	2,260	0.0%	0	315	17,000	618	(1,642)	19,890	2.0	03/10/2024
CVHM2302	1,040	3.0%	12,210	181	39,000	334	(706)	50,000	4.0	22/05/2024
CVHM2304	20	-88.9%	2,810	6	39,000	0	(20)	53,560	8.0	29/11/2023
CVHM2305	200	-9.1%	670	97	39,000	13	(187)	57,780	8.0	28/02/2024
CVHM2306	250	-3.9%	250	91	39,000	6	(244)	60,670	8.0	22/02/2024
CVHM2307	460	0.0%	0	214	39,000	51	(409)	62,670	8.0	24/06/2024
CVHM2308	10	-94.1%	3,070	7	39,000	0	(10)	61,000	8.0	30/11/2023
CVHM2309	70	-66.7%	9,360	67	39,000	1	(69)	62,000	8.0	29/01/2024
CVHM2310	90	-71.0%	10,940	60	39,000	3	(87)	59,000	5.0	22/01/2024
CVHM2311	380	0.0%	20,900	252	39,000	146	(234)	60,500	5.0	01/08/2024
CVHM2312	290	-34.1%	18,720	161	39,000	101	(189)	56,000	5.0	02/05/2024
CVHM2313	470	0.0%	43,940	319	39,000	263	(207)	50,000	10.0	07/10/2024
CVHM2314	380	0.0%	30,710	70	39,000	45	(335)	48,890	8.0	01/02/2024
CVHM2315	560	5.7%	600	161	39,000	127	(433)	50,890	8.0	02/05/2024
CVHM2316	740	10.5%	4,510	223	39,000	192	(548)	51,230	8.0	03/07/2024

CVHM2317	920	0.0%	0	315	39,000	269	(651)	52,350	8.0	03/10/2024
CVHM2318	1,800	-0.6%	2,190	406	39,000	538	(1,262)	53,460	5.0	02/01/2025
CVIB2302	1,300	0.8%	2,450	181	18,800	999	(301)	19,150	1.7	22/05/2024
CVIB2303	40	-79.0%	87,450	7	18,800	4	(36)	20,500	4.0	30/11/2023
CVIB2304	820	2.5%	990	258	18,800	433	(387)	20,000	4.0	07/08/2024
CVIB2305	620	5.1%	170	411	18,800	283	(337)	22,000	6.0	07/01/2025
CVIB2306	2,060	0.5%	31,110	272	18,800	1,628	(432)	17,000	2.0	21/08/2024
CVIC2303	140	-30.0%	1,660	28	41,300	0	(140)	57,780	8.0	21/12/2023
CVIC2304	250	-37.5%	3,900	119	41,300	28	(222)	59,890	8.0	21/03/2024
CVIC2305	340	0.0%	450	91	41,300	10	(330)	61,110	8.0	22/02/2024
CVIC2306	900	28.6%	5,160	214	41,300	76	(824)	62,220	8.0	24/06/2024
CVIC2307	30	-85.7%	128,570	7	41,300	0	(30)	58,500	8.0	30/11/2023
CVIC2308	500	-5.7%	48,290	258	41,300	271	(229)	50,000	10.0	07/08/2024
CVIC2309	540	-3.6%	4,580	319	41,300	285	(255)	52,000	10.0	07/10/2024
CVIC2310	460	-6.1%	22,580	70	41,300	65	(395)	50,000	8.0	01/02/2024
CVIC2311	660	0.0%	0	98	41,300	76	(584)	52,000	8.0	29/02/2024
CVIC2312	870	0.0%	0	223	41,300	185	(685)	52,350	10.0	03/07/2024
CVIC2313	1,090	0.0%	0	315	41,300	251	(839)	53,460	10.0	03/10/2024
CVIC2314	2,720	0.0%	0	406	41,300	616	(2,104)	54,570	5.0	02/01/2025
CVNM2303	220	-26.7%	12,070	6	68,700	141	(79)	67,790	9.7	29/11/2023
CVNM2304	760	-2.6%	19,540	97	68,700	338	(422)	68,760	9.7	28/02/2024
CVNM2305	650	0.0%	50	91	68,700	225	(425)	71,020	9.7	22/02/2024
CVNM2306	1,010	0.0%	0	214	68,700	328	(682)	73,170	9.7	24/06/2024
CVNM2307	20	-93.6%	15,680	7	68,700	0	(20)	75,000	8.0	30/11/2023
CVNM2308	1,080	0.0%	9,550	161	68,700	525	(555)	69,000	8.0	02/05/2024
CVNM2309	180	-71.0%	3,360	75	68,700	24	(156)	82,000	5.0	06/02/2024
CVNM2310	830	-2.4%	1,140	258	68,700	181	(649)	80,000	10.0	07/08/2024
CVNM2311	1,260	0.0%	20	411	68,700	315	(945)	80,000	10.0	07/01/2025
CVNM2312	340	0.0%	33,120	70	68,700	19	(321)	80,000	10.0	01/02/2024
CVNM2313	600	1.7%	1,960	161	68,700	48	(552)	83,980	10.0	02/05/2024
CVNM2314	1,280	0.0%	200	315	68,700	144	(1,136)	86,890	8.0	03/10/2024
CVNM2315	3,750	1.4%	500	406	68,700	367	(3,383)	88,890	4.0	02/01/2025
CVPB2304	260	-7.1%	13,720	35	19,150	199	(61)	16,200	15.3	28/12/2023
CVPB2305	1,400	-2.8%	74,120	144	19,150	990	(410)	17,160	2.9	15/04/2024
CVPB2306	540	-19.4%	28,240	21	19,150	369	(171)	19,060	1.9	14/12/2023
CVPB2307	10	-94.7%	179,700	7	19,150	11	1	20,490	3.8	30/11/2023
CVPB2308	180	-21.7%	292,210	67	19,150	135	(45)	20,970	3.8	29/01/2024
CVPB2309	410	-10.9%	26,390	161	19,150	259	(151)	21,450	3.8	02/05/2024
CVPB2310	640	-13.5%	310	60	19,150	309	(331)	20,490	1.9	22/01/2024
CVPB2311	1,400	-6.7%	2,060	161	19,150	877	(523)	19,540	1.9	02/05/2024
CVPB2312	1,870	-4.1%	200	252	19,150	1,030	(840)	20,020	1.9	01/08/2024
CVPB2313	150	-65.9%	710	75	19,150	95	(55)	23,260	1.9	06/02/2024
CVPB2314	590	-7.8%	3,320	258	19,150	285	(305)	22,880	3.8	07/08/2024
CVPB2315	570	-3.4%	16,490	411	19,150	276	(294)	23,350	5.7	07/01/2025
CVPB2316	700	0.0%	0	161	19,150	157	(543)	22,360	4.8	02/05/2024
CVPB2317	760	1.3%	10	223	19,150	245	(515)	22,880	3.8	03/07/2024
CVPB2318	1,000	0.0%	0	315	19,150	314	(686)	23,420	3.8	03/10/2024
CVPB2319	2,920	-6.1%	1,100	406	19,150	743	(2,177)	23,950	1.9	02/01/2025
CVRE2303	1,310	0.8%	170	181	22,600	527	(783)	25,000	3.0	22/05/2024
CVRE2305	10	-94.1%	128,890	6	22,600	0	(10)	27,110	5.0	29/11/2023
CVRE2306	160	0.0%	7,440	97	22,600	44	(116)	29,330	5.0	28/02/2024
CVRE2307	140	-36.4%	3,050	91	22,600	26	(114)	30,330	5.0	22/02/2024
CVRE2308	330	0.0%	6,960	214	22,600	106	(224)	31,330	5.0	24/06/2024
CVRE2309	10	-92.3%	740	7	22,600	0	(10)	29,000	6.0	30/11/2023
CVRE2310	60	-14.3%	44,680	67	22,600	12	(48)	30,000	6.0	29/01/2024
CVRE2311	130	-50.0%	26,460	60	22,600	22	(108)	29,000	4.0	22/01/2024
CVRE2312	390	-4.9%	27,210	161	22,600	205	(185)	27,500	4.0	02/05/2024
CVRE2313	550	3.8%	5,140	252	22,600	239	(311)	29,500	4.0	01/08/2024
CVRE2314	110	-64.5%	2,120	75	22,600	5	(105)	34,100	3.0	06/02/2024

CVRE2315	300	-6.3%	66,940	319	22,600	148	(152)	30,000	8.0	07/10/2024
CVRE2316	450	0.0%	0	70	22,600	32	(418)	29,000	4.0	01/02/2024
CVRE2317	470	0.0%	10,070	161	22,600	112	(358)	30,000	4.0	02/05/2024
CVRE2318	620	0.0%	6,020	223	22,600	152	(468)	31,000	4.0	03/07/2024
CVRE2319	800	-2.4%	680	315	22,600	223	(577)	31,780	4.0	03/10/2024
CVRE2320	2,830	1.1%	10	406	22,600	590	(2,240)	32,330	2.0	02/01/2025

(\*) 歐式交易方式，以現金交易

(\*\*) PHS 採用 Black-Scholes 估價方式

## 期投資股

股票代碼	證券所	現時價格	目標價*	報告日	預期 2023 年盈利 (十億越盾)	PE Forward	PB Forward
MWG	HOSE	37,300	65,900	11/17/2023	356	165.2	2.5
SIP	HOSE	56,000	83,400	11/17/2023	1,123	9.7	3.1
DPM	HOSE	32,500	35,000	11/15/2023	900	13.1	1.2
SAB	HOSE	60,400	88,050	11/15/2023	5,639	17.7	3.7
VCB	HOSE	85,500	87,300	11/14/2023	37,497	13.0	2.2
STK	HOSE	27,200	34,450	11/13/2023	82	19.3	1.3
TCB	HOSE	30,400	45,100	11/10/2023	18,401	7.0	1.0
FMC	HOSE	46,100	59,400	11/7/2023	272	10.4	1.3
DCM	HOSE	31,250	38,900	10/25/2023	1,823	11.3	1.9
KDH	HOSE	31,300	40,900	10/23/2023	1,008	29.1	2.1
VCG	HOSE	22,400	33,000	10/18/2023	492	30.9	1.7
VRE	HOSE	22,600	39,400	10/16/2023	4,036	22.7	2.6
NLG	HOSE	35,500	40,900	9/28/2023	642	22.9	1.4
POW	HOSE	11,450	14,800	9/22/2023	1,817	23.6	1.1
VPB	HOSE	19,150	24,400	9/21/2023	14,007	11.8	1.0
ANV	HOSE	30,000	44,600	9/20/2023	574	10.3	1.7
BSR	UPCOM	19,194	20,200	8/30/2023	7,288	8.7	1.1
VNM	HOSE	68,700	73,100	8/25/2023	9,365	16.3	4.9
MSH	HOSE	38,050	49,350	8/23/2023	270	13.7	2.0
DPR	HOSE	30,000	88,000	8/18/2023	302	10.4	1.1
GAS	HOSE	77,000	111,000	8/17/2023	13,268	16.2	3.2
DGW	HOSE	49,500	50,800	8/14/2023	440	18.8	3.1
IDC	HNX	47,800	48,527	8/3/2023	48,527	6.1	2.8
PNJ	HOSE	80,800	89,000	8/3/2023	1,729	12.2	3.0
NT2	HOSE	24,550	32,500	8/2/2023	671	13.9	2.1
STB	HOSE	28,200	38,000	7/14/2023	7,259	9.9	1.6
TCM	HOSE	41,550	52,300	7/6/2023	211	20.4	2.1
PLX	HOSE	33,700	45,100	7/5/2023	3,513	18.3	2.5
ACB	HOSE	22,200	25,400	6/30/2023	14,955	6.6	1.3
BID	HOSE	43,000	57,956	6/13/2023	23,019	12.7	2.3
CTG	HOSE	29,200	39,700	6/13/2023	19,121	10.0	1.5
MBB	HOSE	17,900	27,200	6/13/2023	21,242	5.8	1.2
HDB	HOSE	18,050	23,170	6/13/2023	10,216	6.2	1.3
TPB	HOSE	17,000	24,000	6/13/2023	6,732	5.7	1.0
OCB	HOSE	13,650	22,700	6/13/2023	4,354	7.2	1.1
VIB	HOSE	18,800	29,300	6/13/2023	9,378	6.6	1.5
LPB	HOSE	15,000	18,800	6/13/2023	4,925	6.6	1.1
MSB	HOSE	12,850	21,900	6/13/2023	4,803	9.1	1.4
SHB	HOSE	10,950	15,600	6/13/2023	8,035	6.0	0.9
DHG	HOSE	103,000	111,600	6/13/2023	1,061	13.8	3.0
IMP	HOSE	55,900	68,000	6/13/2023	286	15.9	2.2

本日報由富鑫證券股份有限公司研究部發佈，以上所有資訊乃源自可靠之消息來源，但由於證券市場瞬息萬變且受許多不可預測之因素影響，投資人應審慎投資、自負風險。

GEG	HOSE	13,500	18,800	6/13/2023	208	46.5	1.7
QTP	UPCOM	14,114	23,900	6/13/2023	1,300	8.3	1.6
PVS	HNX	36,500	30,700	6/13/2023	1,059	16.8	1.2
MPC	UPCOM	16,987	19,200	6/13/2023	597	12.9	1.3
VHM	HOSE	39,000	83,100	6/13/2023	29,034	12.5	2.3
KBC	HOSE	30,400	32,000	6/13/2023	2,073	11.9	1.3
FRT	HOSE	99,900	85,000	6/13/2023	107	111.1	6.6
HPG	HOSE	25,850	35,400	6/13/2023	7,698	16.6	1.2
SBT	HOSE	13,500	16,700	6/13/2023	827	15.7	1.1
PVI	HNX	45,000	47,002	12/19/2022	996	13.8	1.3
BMI	HOSE	21,100	25,190	12/19/2022	427	9.0	1.0
BVH	HOSE	40,500	70,900	12/19/2022	2,967	17.7	2.3
VHC	HOSE	69,500	69,000	12/19/2022	1,510	8.4	1.5
SZC	HOSE	40,450	42,700	12/19/2022	585	7.5	2.6
GVR	HOSE	19,300	29,755	12/19/2022	5,521	27.8	2.1
LHG	HOSE	30,300	42,250	12/19/2022	653	3.5	1.2
PVT	HOSE	24,900	26,900	12/19/2022	831	14.1	1.2
TRA	HOSE	79,600	117,400	12/19/2022	349	13.9	2.8

資料來源: PHFM 收集

\*若除權交易日發生在報告日後將影響目標價

### 分析師認證

這份報告由 Pham Quang Chuong - 富鑫證券股份公司研究員製作。負責籌備本研究報告之全部或部份內容之研究分析師、策略分析師、研究人員以茲聲明，任何研究分析師、策略分析師、研究人員在於本研究報告所提出之觀點，皆精確反映出其對於該發行機構與證券之個人意見。各研究分析師、策略分析師、研究人員均保證，其報酬在過去與未來，絕對沒有任何一部分是直接或間接與研究分析師、策略分析師、研究人員在此研究報告中所呈現之特定推薦或觀點有關。

### 評等指標定義

**加碼**= 預估其未來之潛在上漲空間大於10%。

**觀望**= 預估其未來之潛在漲跌空間將在下上10%之間。

**減碼**= 預估其未來之潛在下跌空間大於10%。

**未評等**= 本股票並不在富鑫證券之評等涵蓋範圍，或者尚未上市。

績效表現根據12個月的總回報(包含股息)所評定。

### 富鑫證券股份公司

地址：21st Floor, Phu My Hung Building, 08 Hoang Van Thai Street, Tan Phu Ward, District 7, HCMC.

電話號碼：(84-28) 5 413 5479

傳真號碼：+84 28 5413 5473

### 胡志明市

#### 富美興交易室

地址：Ground Floor, CR2-08, 107 Ton Dat Tien, Tan Phu Ward, District 7, Ho Chi Minh City

電話號碼：(84-28) 5 413 5478

傳真號碼：+84 28 5413 5473

#### Tan Binh 分行

地址：Park Legend Building, 251 Hoang Van Thu Street, Ward 2, Tan Binh District, HCMC

電話號碼：(84-28) 3813 2401

傳真號碼：(84-28) 3813 2415

#### 第三郡分行

地址：4th & 5th Floor, D&D Tower, 458 Nguyen Thi Minh Khai, Ward 2, District 3, HCMC

電話號碼：(84-28) 382 08068

傳真號碼：(84-28) 3820 8206

#### 第一郡分行

地址：Room 1003A, 10th Floor, No. 81-83-83B-85 Ham Nghi Street, Nguyen Thai Binh Ward, District 1, HCMC

電話號碼：(84-28) 3 535 6060

傳真號碼：(84-28) 3 535 2912

### 河內市

#### Ha Noi 分行

地址：5th Floor, Vinafor Building, No.127 Lo Duc, Dong Mac Ward, Hai Ba Trung District, Ha Noi

電話號碼：(84-24) 3 933 4566

傳真號碼：(84-24) 3 933 4820

#### Thanh Xuan 分行

地址：5th Floor, UDIC Complex Building, N04 Hoang Dao Thuy, Trung Hoa Ward, Cau Giay District, Ha Noi

電話號碼：(84-24) 6 250 9999

傳真號碼：(84-24) 6 250 6666

### 海防市

#### 海防分行

地址：2nd Floor, Eliteco Building No.18 Tran Hung Dao, Hoang Van Thu Ward, Hong Bang District, Hai Phong

電話號碼：(84-225) 384 1810

傳真號碼：(84-225) 384 1801