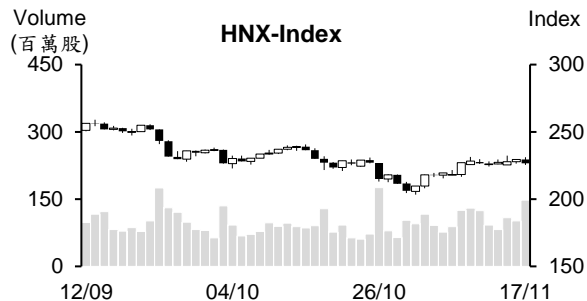
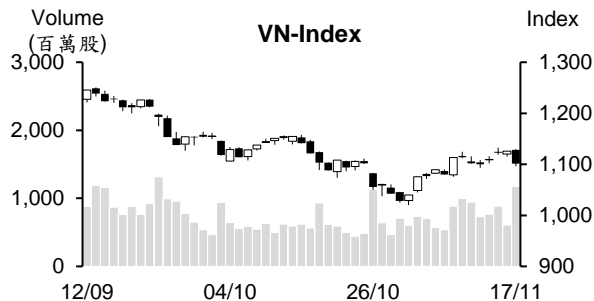


日期	星期一 11/13	星期二 11/14	星期三 11/15	星期四 11/16	星期五 11/17	平均
收盤 (HOSE)	1,100.07	1,109.73	1,122.50	1,125.53	1,101.19	1,111.80
漲跌 +/-	-1.61	9.66	12.77	3.03	-24.34	-0.10
漲跌 %	-0.15%	0.88%	1.15%	0.27%	-2.16%	0.00%
撮合股數 (百萬股)	730.42	766.27	882.55	605.31	1,175.84	832.08
撮合成交值 (十億越盾)	14,461.98	15,573.25	18,335.63	12,695.27	22,745.57	16,762.34
外資 (十億越盾)	-377.60	-334.58	244.96	-130.20	-749.19	-269.32
收盤 (VN30)	1,106.72	1,119.28	1,131.90	1,132.60	1,103.53	1,118.81
漲跌 +/-	-2.33	12.56	12.62	0.70	-29.07	-1.10
漲跌 %	-0.21%	1.13%	1.13%	0.06%	-2.57%	-0.09%
撮合股數 (百萬股)	185.29	222.76	271.95	140.35	261.04	216.28
撮合成交值 (十億越盾)	5,148.01	6,003.16	7,710.03	4,193.05	7,541.20	6,119.09
外資 (十億越盾)	-228.90	-425.60	17.60	-320.81	-663.79	-324.30
收盤 (HNX)	226.11	227.43	227.88	229.56	226.54	227.50
漲跌 +/-	-0.54	1.32	0.45	1.68	-3.02	-0.02
漲跌 %	-0.24%	0.58%	0.20%	0.74%	-1.31%	-0.01%
撮合股數 (百萬股)	92.36	82.16	108.47	101.62	147.55	106.43
撮合成交值 (十億越盾)	1,733.03	1,535.87	2,060.67	2,061.61	2,813.08	2,040.85
外資 (十億越盾)	16.17	-27.91	-5.81	-70.15	-30.14	-23.57



市場概況

上週越股呈現大幅震盪。由於指數在上周五重挫，因此已盡吐了整周漲幅。透過盤面觀察，上週五賣壓明顯湧現，外資也維持持碼，使大部分類股都下跌。特別是上周末媒體公布有關 Van Thinh Phat 集團及西貢商業股份銀行 (SCB) 違反經營規定的一案，預期該消息將影響本周市場的交易。

技術分析

盤勢呈現大幅震盪且上周五盡吐了整周漲幅。上周 K 線因之出現了長上影線。盤勢交易偏向消極，指數上漲動能在上半周減弱後，下半周賣壓明顯湧現，使盤勢出現大黑棒。我們認為這是確認盤勢可能已見頂的信號，結束了過去兩周多的反彈。預期這次指數至少將回測需求區域 1,020-1,040 點；河內部分，上週 K 線也出現上影線，與 HOSE 盤勢相似，HNX 指數也盡吐了上半周漲幅。指數遭到供給區域 224-230 點的壓力，加上指數在上周五爆量重挫，顯示盤勢在面臨賣壓湧現壓力。本周 HNX 指數若跌破 222 點，就確認指數已形成小雙頂型，此時指數可能將回測需求區域 203-210 點。整體而言，兩大指數在面臨賣壓湧現壓力，最近兩周多的反彈可能已告一段落且指數將回測底部，操作上建議投資人應將短期投資部位進行，持續觀察，暫時不應進場。

VN-Index



HNX-Index



市場統計

前五名成交量

HOSE				HNX			
股票代碼	收盤價 (越盾)	漲跌 %	成交量 (股)	股票代碼	收盤價 (越盾)	漲跌 %	成交量 (股)
VIX	16,200	2.86%	217,135,643	SHS	17,400	0.00%	149,800,393
HPG	26,500	0.00%	156,727,159	CEO	22,800	-2.98%	118,494,725
NVL	16,100	0.63%	155,462,793	PVS	36,400	-0.27%	27,942,823
DIG	25,600	4.92%	130,748,854	HUT	19,900	1.02%	25,260,790
SSI	31,500	2.27%	119,383,926	MBS	20,600	0.98%	23,327,692

前五名成交值

HOSE				HNX			
股票代碼	收盤價 (越盾)	漲跌 %	成交值 (十億越盾)	股票代碼	收盤價 (越盾)	漲跌 %	成交值 (十億越盾)
HPG	26,500	0.00%	4,246.1	CEO	22,800	-2.98%	2,718.5
SSI	31,500	2.27%	3,801.4	SHS	17,400	0.00%	2,661.7
VIX	16,200	2.86%	3,535.9	PVS	36,400	-0.27%	1,036.9
DIG	25,600	4.92%	3,307.3	IDC	49,400	1.86%	632.8
PDR	28,150	9.75%	2,743.6	HUT	19,900	1.02%	510.4

影響指數統計

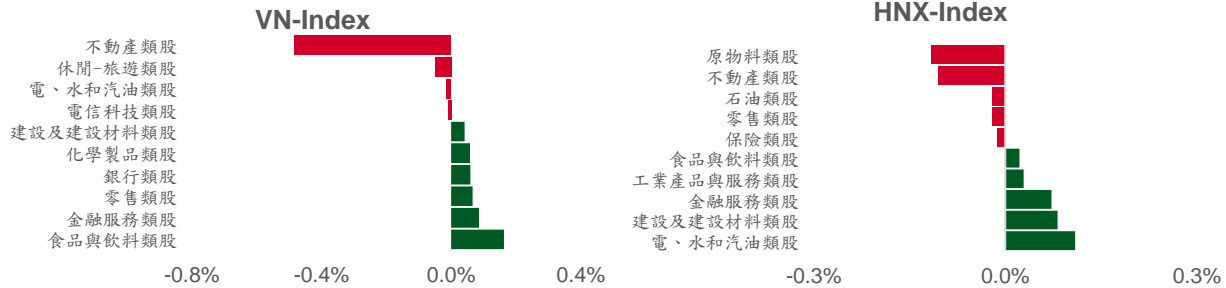
推升指數的前五名股

HOSE				HNX			
股票代碼	收盤價 (越盾)	漲跌 %	影響指數 %	股票代碼	收盤價 (VND)	漲跌 %	影響指數 %
BID	42,900	1.66%	0.08%	IDC	49,400	1.86%	0.10%
MSN	64,100	3.89%	0.08%	HUT	19,900	1.02%	0.06%
MWG	41,400	5.08%	0.07%	VC7	16,800	8.39%	0.04%
GVR	19,450	2.32%	0.04%	NTP	39,100	2.36%	0.04%
PDR	28,150	9.75%	0.04%	SEB	45,600	8.31%	0.04%

拖累指數的前五名股

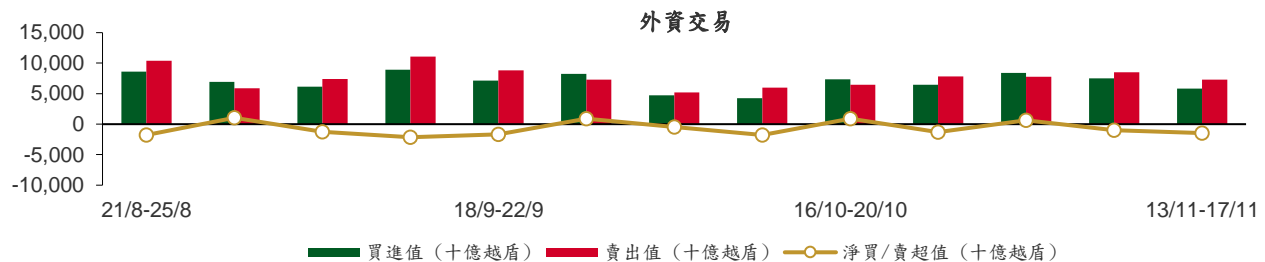
HOSE				HNX			
股票代碼	收盤價 (越盾)	漲跌 %	影響指數 %	股票代碼	收盤價 (越盾)	漲跌 %	影響指數 %
VHM	38,950	-7.92%	-0.33%	CEO	22,800	-2.98%	-0.12%
VIC	42,200	-6.12%	-0.24%	VIF	17,200	-3.91%	-0.08%
VRE	22,800	-4.80%	-0.06%	KSF	40,100	-1.23%	-0.05%
VCB	85,600	-0.47%	-0.05%	THD	35,800	-0.83%	-0.04%
VPB	19,300	-1.28%	-0.04%	DNP	22,100	-3.91%	-0.04%

影響指數統計



外資交易行情 (股票)

證交所	買進成交量 (百萬股)	買進金額 (十億越盾)	賣出成交量 (百萬股)	賣出金額 (十億越盾)	淨買/賣成交量 (百萬股)	淨買/賣超值 (十億越盾)
HOSE	225.49	5,714.04	271.45	7,060.65	(45.97)	(1,346.61)
HNX	3.65	97.37	9.32	215.20	(5.67)	(117.84)
總計	229.13	5,811.41	280.77	7,275.85	(51.64)	(1,464.45)



前五名淨買超

HOSE				HNX			
股票代碼	收盤價 (越盾)	淨買成交量 (股)	淨買超值 (十億越盾)	股票代碼	收盤價 (越盾)	淨買成交量 (股)	淨買超值 (十億越盾)
SSI	31,500	8,709,874	277.76	IDC	49,400	437,000	21.60
NKG	21,850	4,361,300	94.07	VIG	7,500	81,100	0.62
HSG	21,450	4,184,118	90.27	SLS	152,000	1,500	0.23
DGC	93,300	937,832	88.72	EVS	8,900	26,600	0.22
PDR	28,150	3,248,921	86.35	IVS	9,900	17,310	0.17

前五名淨賣超

HOSE				HNX			
股票代碼	收盤價 (越盾)	淨賣成交量 (股)	淨賣超值 (十億越盾)	股票代碼	收盤價 (越盾)	淨賣成交量 (股)	淨賣超值 (十億越盾)
VHM	38,950	(11,372,748)	(465.26)	CEO	22,800	(2,540,400)	(59.24)
MWG	41,400	(8,771,097)	(363.61)	PVS	36,400	(876,520)	(32.44)
FUESSVFL	18,220	(13,866,900)	(251.59)	TIG	11,300	(799,900)	(8.97)
VNM	70,000	(2,820,858)	(194.29)	SHS	17,400	(475,339)	(8.31)
VCB	85,600	(1,739,690)	(155.00)	TNG	18,800	(321,045)	(6.16)

分析師認證

這份報告由 Pham Quang Chuong - 富鑫證券股份公司的研究員製作。負責籌備本研究報告之全部或部份內容之研究分析師、策略分析師、研究人員以茲聲明，任何研究分析師、策略分析師、研究人員在於本研究報告所提出之觀點，皆精確反映出其對於該發行機構與證券之個人意見。各研究分析師、策略分析師、研究人員均保證，其報酬在過去與未來，絕對沒有任何一部分是直接或間接與研究分析師、策略分析師、研究人員在此研究報告中所呈現之特定推薦或觀點有關。

免責聲明

以上資訊乃基於相信為可靠之來源所彙編，惟本公司不負責其完整性與準確性。本日報並不作為買賣任何股票之推薦或邀約。富鑫證券與其相關子公司、管理人員與職員皆可能持有上述之任何證券。富鑫證券（或其任何相關子公司）隨時可能對上述之任何公司進行或承攬投資銀行業務或其他業務。本報告中包含的所有意見與估計，代表我們截至此日期所作之判斷，其後若有任何因素導致更動，本公司恕不另行通知。

富鑫證券股份公司

地址：21st Floor, Phu My Hung Building, 08 Hoang Van Thai St, Tan Phu Ward. District 7, HCM.

電話號碼：(84-28) 5 413 5479

傳真號碼：+84 28 5413 5473

胡志明市

富美興交易室

地址：Ground Floor CR2-08, 107 Ton Dat Tien Street, Tan Phu Ward, District 7, HCMC

電話號碼：(84-28) 5 413 5478

傳真號碼：+84 28 5413 5473

Tan Binh 分行

地址：Park Legend Building 251 Hoang Van Thu, Ward 2, Tan Binh District, HCMC

電話號碼：(84-28) 3 813 2401

傳真號碼：(84-28) 3 813 2415

第三郡分行

地址：Floor 4th & 5th, D&D Tower, 458 Nguyen Thi Minh Khai Street, District 3, HCMC

電話號碼：(84-28) 382 08068

傳真號碼：(84-28) 3820 8206

第一郡分行

地址：Floor 10th, 1003A, Ruby Building, 81-83-83B-85 Ham Nghi Street, Nguyen Thai Binh Ward, District 1.

電話號碼：(84-28) 3 535 6060

傳真號碼：(84-28) 3 535 2912

河內市

Ha Noi 分行

地址：Floor 5. Vinafor Building 127 Lo Duc St Hai Ba Trung District, Hanoi

電話號碼：(84-24) 3 933 4566

傳真號碼：(84-24) 3 933 4820

Thanh Xuan 分行

地址：Floor 5. UDIC Complex Building N04 Hoang Dao Thuy, Trung Hoa Ward, Cau Giay District, HaNoi.

電話號碼：(84-24) 6 250 9999

傳真號碼：(84-24) 6 250 6666

海防市

海防分行

地址：Floor 2. Eliteco Building 18 Tran Hung Dao Street, Hong Bang District, Hai Phong

電話號碼：(84-225) 384 1810

傳真號碼：(84-225) 384 1801