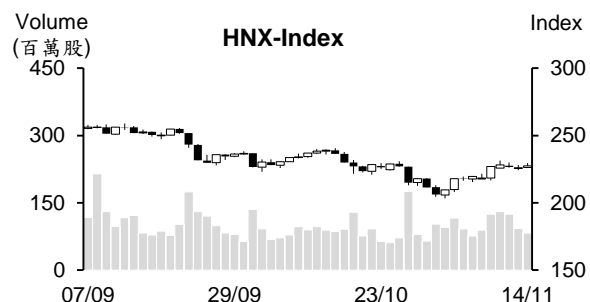
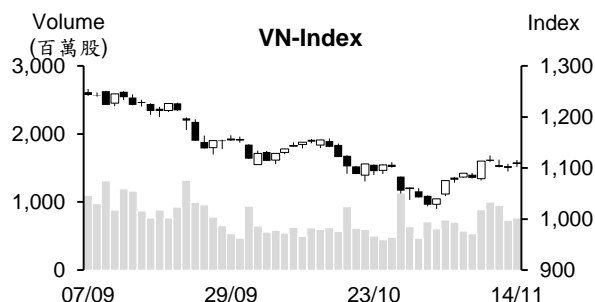


越股行情

14/11/2023	HOSE		VN30		HNX	
收盤價	1,109.73	0.88%	1,119.28	1.13%	227.43	0.58%
成交股數(百萬股)	822.45	4.15%	247.52	14.15%	92.38	-2.37%
撮合股數(百萬股)	766.27	4.91%	222.76	20.22%	82.16	-11.04%
與最近 20 日之平均比較	699.24	9.59%	182.91	21.79%	96.85	-15.17%
成交值(十億越盾)	17,036	6.17%	6,717	10.24%	1,714	-6.39%
撮合成交值(十億越盾)	15,573	7.68%	6,003	16.61%	1,536	-11.38%
與最近 20 日之平均比較	13,900	12.04%	5,199	15.46%	1,765	-13.00%
上漲家數	365	58%	25	83%	102	46%
下跌家數	171	27%	5	17%	59	26%
持平家數	91	15%	0	0%	63	28%



市場概況

今日越股交易回溫。盤初 VN 指數在主流股上揚之帶動下開盤跳空上漲近 10 點，銀行族群為市場之焦點（多數股票漲幅逾 3%）。午盤盤初雖然賣壓湧現，使指數回落至 1,100 點關卡。然買盤旋即擴增，推升指數維持走升直至收盤，大盤終場收在 1,109.7 點 (+0.88%)，量能同步擴增。HNX 指數收在 227.4 點 (+1.13%)。相較於越南國內投資人之加碼，外資在 HOSE 連續五個交易日減碼。

技術分析

VN 指數回升，量能維持高出最近二十日平均成交量。今日指數重新站回 MA5，加上 MA5 維持在 MA20 之上，顯示短線盤勢的上升仍在延續。另外，平滑異同移動平均線 (MACD) 在信號線-Signal 之上（買進信號）及相對強弱指標 (RSI) 提升高出 Midline，顯示指數上漲動能增強，預期未來幾個交易日指數將向上測試 1,140 點 (MA50)；河內部分，HNX 指數也突破 MA5 且守穩在 MA20 之上，配合 MACD 在 Signal 之上且向上（買進信號），支持短線指數的上升仍在延續，預期指數將向上測試 233 點 (MA50)。整體而言，兩大指數有機會向上測試上述壓力點，操作上建議投資人可趁著盤勢震盪時進行調整投資部位，基本面佳、預期業績表現搶眼及吸引資金之股票為投資標的。

建議股名單: MSN (加碼)

觀察股名單: GMD、FRT

(請參考第 2 頁)

當日調整股名單

次號	股票代碼	評等	評等日	現時價格	買入區間	持股表現	目標價	預期獲利	停損價	預期損失	備註
1	MSN	加碼	15/11/23	62.6	62.6	0.0%	70.3	12.3%	59	-5.8%	處於超賣，有機會展開反彈走勢。

次號	股票代碼	評等	評等日	現時價格	支撐/壓力	停損	技術指標
1	GMD	觀察買進	15/11/23	71	76-77	63.5	今日 GMD 出現上影線 + RSI 逼近超買區 → 預期該股將修正 → 投資人可考慮在 65-66.5 區間加碼。
2	FRT	觀察買進	15/11/23	104	112-114	90	FRT 在 K 線於 11 月 10 日出線上影線後最近呈現震盪態勢 → 預期該股在突破頂部後將修正 → 投資人可考慮在 93-95 區間加碼。

投資組合部位

次號	股票代碼	評等	評等日	現時價格	買入區間	持股表現	目標價	預期獲利	停損價	預期損失	備註
1	BCM	加碼	03/11/23	60	58.8	2%	63.6	8.2%	56.5	-3.9%	
2	TCM	加碼	08/11/23	42	41.7	0.7%	44.5	6.7%	40.3	-3%	
3	ACB	加碼	10/11/23	22.7	22.55	0.7%	24.4	8.2%	21.5	-5%	

貿易收支順差持續擴增至 245.9 億美元

據海關總局之初步統計數據顯示，10 月 16 日至 31 日進出口值加總為 345.1 億美元，較 10 月上半月增長 27.7% (當於增加 74.9 億美元)。今年前十個月進出口值較去年同期減少 9.6% 至 5,583.3 億美元。

10 月下半月之出口值較上半月增長 27% 至 180.2 億美元。其中，機械-設備-工具-零組件、電腦-電子-零組件、鞋類、紡織品、運輸工具及各類鋼鐵等商品之出口值大幅擴增。截至 10 月底為止，越南貨物出口值萎縮 7% 至 2,914.6 億美元。10 月下半月之進口值擴增 28.5% 至 165 億美元，其中電腦-電子-零組件、機械-設備-工具-零組件、原油、手機-零組件及化學品等商品之進口值大幅擴增。今年前十個月進口值縮減 12.2% 至 2,668.7 億美元。

總計，10 月貿易收支順差 15.2 億美元，推升今年前十個月貿易順差 245.9 億美元，較擴增 2.6 倍。

越南國家銀行 (SBV) 暫停發行短期票券，11 月 13 日 20 兆越盾流入市場

越南國家銀行 (SBV) 連續三個交易日未發行短期票券。20 兆越盾的短期票券於 11 月 13 日到期。上週 SBV 僅發行近 15 兆越盾的短期票券，而 65 兆越盾的短期票券到期 (SBV 淨撥出 50 兆越盾)。總計，11 月 13 日短期票券於餘回落至 134.65 兆越盾。

今年前十個月國家預算收入達成年度計畫的 86.3%

財政部消息指出，今年前十個月國家預算收入約 1.398 兆越盾 (較去年同期縮減 9.2%)，達成年度計畫的 86.3%。其中國內稅收、原油收入及進出口稅收分別萎縮 5.9%、19.8% 及 21.9%，達成計畫的 86.8%、122.3% 及 79%。

雖然 2023 年第三季經濟呈現回升，但部分製造業的生產仍面臨困難。2023 年前九個月汽車、手機、鋼鐵、水泥及零組件產量分別萎縮 20.4%、17.7%、15.5%、5.6% 及 4.7% 等)。另外，不動產市場復甦趨緩，加上減免稅率政策，因此影響了稅收。

另外，今年前十個月國家預算支出擴增 11.4% 至約 1.357 兆越盾，達成年度計畫的 65.4%。

資料來源：Cafef、Vietstock

今年前十個月 FPT 稅後盈餘成長近 18%，特別是科技部門營收突破 10 億美元

據 FPT 股份公司(FPT) 剛公佈有關 2023 年前十個月經營結果之數據顯示，10 月 FPT 營收約 4.5 兆越盾及稅前盈餘約 9,200 億多越盾，較去年同期分別成長 10%和 16%。今年前十分個月營收及稅前盈餘較去年同期分別增長 21%及 19%至 42.465 兆越盾及 7.689 兆越盾。母公司稅後盈餘亦增長近 19%至 5.407 兆越盾。總計，FPT 營收及獲利分別達成年度計劃的 81%及近 85%。科技部門持續為公司業績成長之主要推手，佔整體營收的 59%及稅前盈餘的 46%。特別是 FPT 也接到了很多國外訂單，新訂單的營收成長 26.5%至 23.123 兆越盾。

相較於去年同期，10 月 MWG 營收為今年首次呈現擴增

據世界移動投資股份公司 (HoSE：MWG) 之公佈，2023 年 10 月營收為 11 兆多越盾，為相較於去年同期，今年首次呈現成長。其中世界手機部門及電器部門之營收較 9 月擴增逾 5%至 7.6 兆越盾左右。百貨部門營收亦增長逾 5%至高於 3 兆越盾，每家店的平均營收為 17 億多越盾。An Khang 藥店的營收也連續四個月維持成長，每家店的平均營收為 4.2 億越盾。另外，AVAKids 店營收亦連續五個月成長，每家店的平均營收為 13.5 億越盾。

10 月 Viettel Construction 獲利創下歷史新高

Viettel 工程股份公司 (Viettel Construction，HoSE：CTR) 預期 2023 年 10 月營收淨額增長 22%至近 1.118 兆越盾、稅前盈餘成長近 11%至 662 億越盾 (創下月份新高)。

今年前十個月 CTR 營收較 2022 年同期成長 19%至 9.242 兆越盾，稅前盈餘亦增長 16%至 5,330 億越盾，分別達成年度計劃的 89%及近 87%。

資料來源：Cafef

市場統計

撮合統計

推升指數的前五名股票

HOSE				HNX			
股票代碼	收盤價 (越盾)	漲跌 %	影響指數 %	股票代碼	收盤價 (VND)	漲跌 %	影響指數 %
BID	43,000	2.14%	0.10%	HUT	19,900	2.05%	0.12%
VPB	19,600	2.08%	0.07%	BAB	13,200	2.33%	0.08%
VCB	86,000	0.58%	0.06%	IDC	49,000	1.03%	0.05%
MWG	41,500	3.75%	0.05%	MBS	20,900	1.46%	0.04%
TCB	31,500	1.94%	0.05%	THD	36,300	0.83%	0.04%

拖累指數的前五名股票

HOSE				HNX			
股票代碼	收盤價 (越盾)	漲跌 %	影響指數 %	股票代碼	收盤價 (越盾)	漲跌 %	影響指數 %
VHM	41,000	-0.85%	-0.03%	CEO	22,700	-1.73%	-0.07%
HPG	27,000	-0.74%	-0.03%	PVS	37,200	-0.53%	-0.03%
LGC	52,500	-4.72%	-0.01%	PVI	45,000	-0.66%	-0.02%
PGV	22,150	-1.77%	-0.01%	VIT	13,700	-8.67%	-0.02%
DIG	24,750	-1.00%	0.00%	VC7	15,900	-1.85%	-0.01%

前五名成交量

HOSE				HNX			
股票代碼	收盤價 (越盾)	漲跌 %	成交量 (股)	股票代碼	收盤價 (越盾)	漲跌 %	成交量 (千股)
VIX	16,150	1.25%	34,915,491	SHS	17,600	0.57%	27,676,750
SHB	11,450	3.62%	32,226,658	CEO	22,700	-1.73%	14,293,800
NVL	16,100	2.22%	28,900,167	HUT	19,900	2.05%	4,150,029
EIB	19,000	6.74%	23,911,318	PVS	37,200	-0.53%	3,903,122
HPG	27,000	-0.74%	23,269,182	MBS	20,900	1.46%	3,712,027

前五名成交值

HOSE				HNX			
股票代碼	收盤價 (越盾)	漲跌 %	成交值 (十億越盾)	股票代碼	收盤價 (越盾)	漲跌 %	成交值 (十億越盾)
SSI	31,750	0.95%	739.3	SHS	17,600	0.57%	495.0
MWG	41,500	3.75%	632.6	CEO	22,700	-1.73%	329.6
HPG	27,000	-0.74%	628.6	PVS	37,200	-0.53%	146.9
VIX	16,150	1.25%	570.2	IDC	49,000	1.03%	85.2
STB	30,000	2.56%	556.7	HUT	19,900	2.05%	82.9

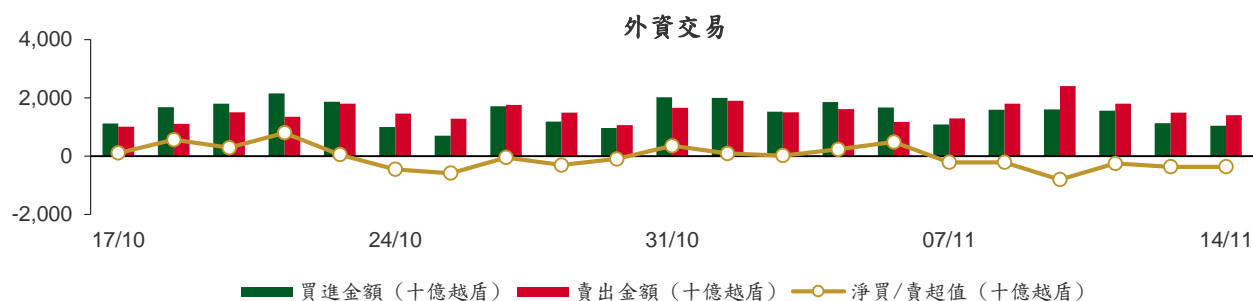
議價交易

前五名股

HOSE			HNX		
股票代碼	成交量 (股)	成交值 (十億越盾)	股票代碼	成交量 (股)	成交值 (十億越盾)
EIB	9,460,000	165.33	SHS	6,040,000	96.10
TCB	4,884,001	155.49	SJ1	1,070,699	18.74
SJS	2,295,800	137.75	DNP	760,000	18.24
SSI	3,265,003	106.12	IDC	300,000	14.70
VJC	778,277	84.05	GKM	300,000	9.98

外資交易行情 (股票)

證交所	買進成交量 (百萬股)	買進金額 (十億越盾)	賣出成交量 (百萬股)	賣出金額 (十億越盾)	淨買/賣成 交易 (百萬股)	淨買/賣超值 (十億越盾)
HOSE	42.17	1,024.55	47.57	1,359.13	(5.40)	(334.58)
HNX	1.04	19.80	2.55	47.70	(1.51)	(27.91)
總計	43.22	1,044.35	50.12	1,406.83	(6.91)	(362.49)



前五名買進							
HOSE				HNX			
股票代碼	收盤價 (越盾)	成交量 (股)	成交值 (十億越盾)	股票代碼	收盤價 (越盾)	成交量 (股)	成交值 (十億越盾)
SSI	31,750	3,948,835	125.50	SHS	17,600	829,431	14.87
STB	30,000	3,056,309	92.07	IDC	49,000	60,000	2.94
MWG	41,500	2,105,421	87.34	CEO	22,700	16,000	0.37
DGC	93,500	760,700	71.63	VIG	7,600	48,000	0.37
HSG	21,700	2,011,200	43.15	TIG	11,300	25,000	0.29

前五名賣出							
HOSE				HNX			
股票代碼	收盤價 (越盾)	成交量 (股)	成交值 (十億越盾)	股票代碼	收盤價 (越盾)	成交量 (股)	成交值 (十億越盾)
MWG	41,500	5,225,898	217.23	SHS	17,600	1,164,400	20.74
VNM	68,900	2,182,775	149.91	TIG	11,300	590,000	6.61
VHM	41,000	2,084,494	86.00	CEO	22,700	173,500	4.03
HPG	27,000	3,053,591	82.63	IDC	49,000	69,000	3.37
FUEFVND	25,250	2,278,300	57.91	PVS	37,200	86,200	3.24

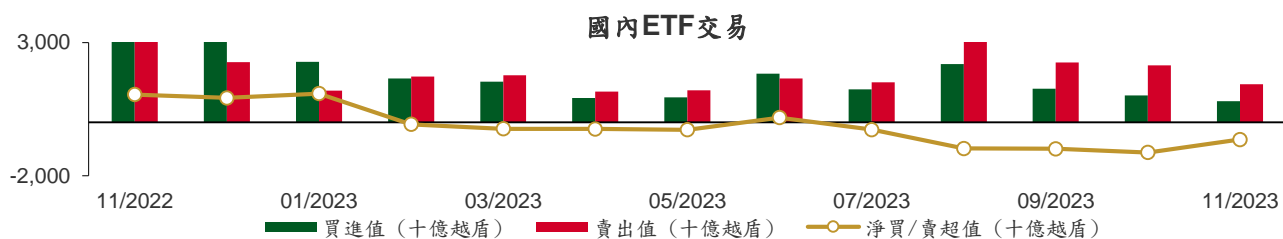
前五名淨買超							
HOSE				HNX			
股票代碼	收盤價 (越盾)	淨買成交量 (股)	淨買超值 (十億越盾)	股票代碼	收盤價 (越盾)	淨買成交量 (股)	淨買超值 (十億越盾)
SSI	31,750	2,822,092	89.68	VIG	7,600	48,000	0.37
STB	30,000	2,448,509	73.86	PVI	45,000	3,600	0.16
VCG	23,450	1,421,300	33.58	EVS	8,600	18,700	0.16
HSG	21,700	1,551,600	33.33	IVS	9,800	7,300	0.07
DXG	19,950	1,539,400	30.59	TSB	47,200	800	0.04

前五名淨賣超

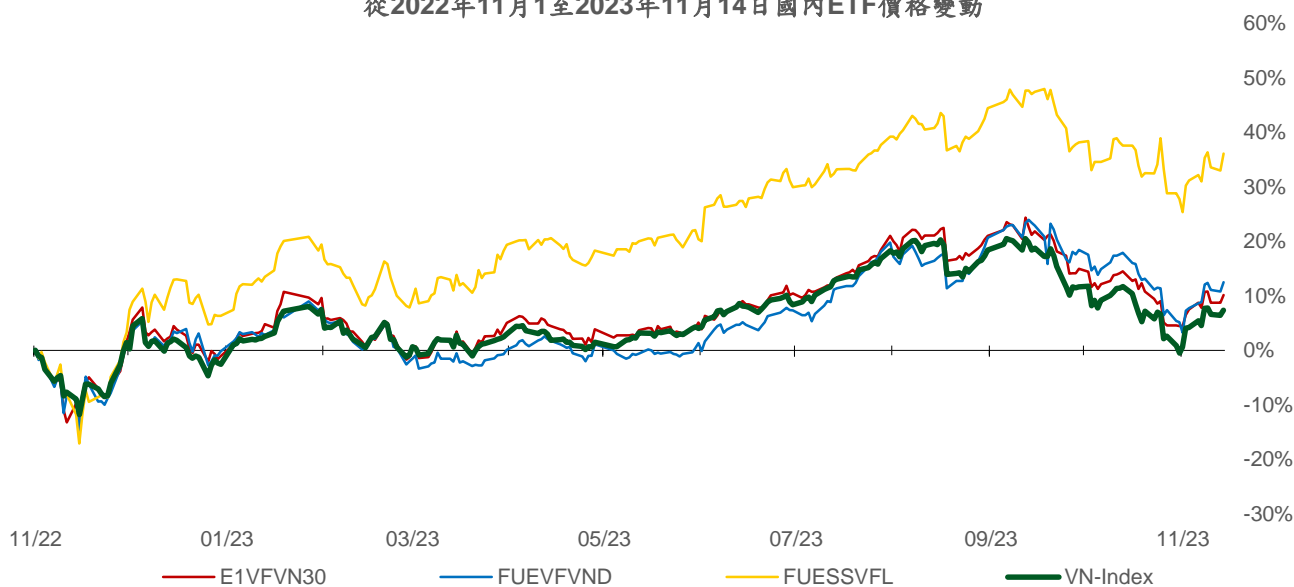
HOSE				HNX			
股票代碼	收盤價 (越盾)	淨賣成交量 (股)	淨賣超值 (十億越盾)	股票代碼	收盤價 (越盾)	淨賣成交量 (股)	淨賣超值 (十億越盾)
VNM	68,900	(1,960,857)	(134.72)	TIG	11,300	(565,000)	(6.33)
MWG	41,500	(3,120,477)	(129.89)	SHS	17,600	(334,969)	(5.87)
VHM	41,000	(1,746,994)	(72.12)	CEO	22,700	(157,500)	(3.66)
HPG	27,000	(2,577,091)	(69.75)	PVS	37,200	(84,700)	(3.19)
VCB	86,000	(407,458)	(35.00)	MBS	20,900	(131,270)	(2.74)

ETF 交易

價格統計					外資交易			
ETF 代碼	收盤價 (越盾)	漲跌 (%)	成交量 (股)	成交值 (十億越盾)	ETF 代碼	買進金額 (十億越盾)	賣出金額 (十億越盾)	淨超值 (十億越盾)
E1VFN30	19,300	1.3%	439,179	8.45	E1VFN30	7.03	3.98	3.05
FUEMAV30	13,270	1.3%	12,608	0.17	FUEMAV30	0.17	0.03	0.14
FUESSV30	13,790	1.4%	11,700	0.16	FUESSV30	0.07	0.03	0.04
FUESSV50	16,990	1.1%	3,100	0.05	FUESSV50	0.01	0.00	0.01
FUESSVFL	18,370	2.3%	703,119	12.90	FUESSVFL	0.03	12.60	(12.57)
FUEVFVND	25,250	1.5%	2,912,600	73.89	FUEVFVND	31.02	57.91	(26.89)
FUEVN100	14,980	0.3%	68,164	1.03	FUEVN100	0.01	0.87	(0.86)
FUEIP100	8,400	2.4%	200	0.00	FUEIP100	0.00	0.00	0.00
FUEKIV30	7,410	1.0%	6,000	0.04	FUEKIV30	0.04	0.00	0.04
FUEDCMID	10,420	1.9%	10,316	0.11	FUEDCMID	0.07	0.00	0.07
FUEKIVFS	10,550	2.1%	600	0.01	FUEKIVFS	0.01	0.00	0.01
FUEMAVND	10,710	1.5%	500,200	5.34	FUEMAVND	5.34	5.34	0.00
FUEFCV50	12,600	0.4%	5,300	0.07	FUEFCV50	0.00	0.00	0.00
FUEBFVND	12,510	0.0%	0	0.00	FUEBFVND	0.00	0.00	0.00
總計			4,673,086	102.21	總計	43.78	80.75	(36.98)



從2022年11月1日至2023年11月14日國內ETF價格變動



權證資訊

權證代碼(*)	收盤價 (越盾)	漲跌 (%)	成交量	到期的 天數	標的股 票之價 格 (越盾)	權證理 論價格 (越盾) (**)	與收盤 價的差 異(越 盾)	履約價 格(越盾)	行使比 例 n:1	最後交易日
CACB2302	310	14.8%	17,770	16	22,700	235	(75)	22,000	4.0	30/11/2023
CACB2303	500	13.6%	42,830	76	22,700	308	(192)	22,500	4.0	29/01/2024
CACB2304	1,430	0.7%	6,370	314	22,700	754	(676)	23,000	3.0	23/09/2024
CACB2305	720	5.9%	10,380	328	22,700	316	(404)	24,000	6.0	07/10/2024
CFPT2304	2,140	4.9%	54,190	30	92,600	2,181	41	71,170	9.9	14/12/2023
CFPT2305	2,760	3.4%	4,030	153	92,600	2,647	(113)	67,210	9.9	15/04/2024
CFPT2306	1,800	9.8%	22,500	16	92,600	1,849	49	78,090	7.9	30/11/2023
CFPT2307	1,970	4.2%	14,950	76	92,600	1,795	(175)	79,070	7.9	29/01/2024
CFPT2308	1,850	3.9%	3,000	69	92,600	1,668	(182)	80,060	7.9	22/01/2024
CFPT2309	2,540	11.4%	1,500	170	92,600	1,842	(698)	80,060	7.9	02/05/2024
CFPT2310	2,450	2.5%	1,930	261	92,600	1,586	(864)	84,510	7.9	01/08/2024
CFPT2311	930	12.1%	20,420	121	92,600	724	(206)	88,960	9.9	14/03/2024
CFPT2312	1,790	-10.5%	7,690	84	92,600	977	(813)	91,530	4.9	06/02/2024
CFPT2313	1,410	2.2%	21,540	267	92,600	481	(929)	100,000	10.0	07/08/2024
CFPT2314	1,930	2.7%	6,860	420	92,600	697	(1,233)	100,000	10.0	07/01/2025
CHDB2302	620	-4.6%	2,550	7	18,750	634	14	16,540	3.5	21/11/2023
CHDB2303	640	-4.5%	9,790	37	18,750	423	(217)	17,500	3.5	21/12/2023
CHDB2304	900	-4.3%	4,380	128	18,750	436	(464)	18,280	3.5	21/03/2024
CHDB2305	760	-3.8%	2,080	100	18,750	362	(398)	18,470	3.5	22/02/2024
CHDB2306	1,060	1.0%	110	223	18,750	415	(645)	19,340	3.5	24/06/2024
CHPG2307	1,240	1.6%	21,390	44	27,000	1,146	(94)	22,670	4.0	28/12/2023
CHPG2309	1,550	0.7%	28,430	190	27,000	1,641	91	24,000	3.0	22/05/2024
CHPG2311	1,490	2.1%	86,220	15	27,000	1,449	(41)	21,230	4.0	29/11/2023
CHPG2312	1,010	1.0%	12,080	44	27,000	913	(97)	23,780	4.0	28/12/2023
CHPG2313	1,310	0.8%	14,080	106	27,000	1,160	(150)	23,330	4.0	28/02/2024
CHPG2314	3,020	0.7%	20,380	105	27,000	3,044	24	21,450	2.0	27/02/2024
CHPG2315	1,750	2.9%	10	219	27,000	812	(938)	27,780	4.0	20/06/2024
CHPG2316	1,200	-1.6%	260	310	27,000	882	(318)	28,890	4.0	19/09/2024
CHPG2317	750	-3.9%	5,320	100	27,000	612	(138)	26,890	4.0	22/02/2024
CHPG2318	630	1.6%	9,050	129	27,000	460	(170)	29,220	4.0	22/03/2024
CHPG2319	870	2.4%	2,460	223	27,000	606	(264)	30,110	4.0	24/06/2024
CHPG2320	750	-11.8%	19,730	30	27,000	653	(97)	27,000	2.0	14/12/2023
CHPG2321	1,850	0.5%	6,330	153	27,000	1,435	(415)	24,500	3.0	15/04/2024
CHPG2322	2,290	-7.7%	18,010	244	27,000	1,316	(974)	30,000	2.0	15/07/2024
CHPG2323	370	-2.6%	74,180	16	27,000	383	13	26,000	4.0	30/11/2023
CHPG2324	550	-3.5%	84,500	50	27,000	553	3	26,000	4.0	03/01/2024
CHPG2325	480	0.0%	224,660	76	27,000	464	(16)	27,500	4.0	29/01/2024
CHPG2326	800	1.3%	94,610	170	27,000	731	(69)	27,500	4.0	02/05/2024
CHPG2327	840	-8.7%	17,150	69	27,000	596	(244)	29,000	2.0	22/01/2024
CHPG2328	1,700	-10.1%	10	170	27,000	1,258	(442)	28,500	2.0	02/05/2024
CHPG2329	2,230	-0.5%	780	261	27,000	1,558	(672)	29,000	2.0	01/08/2024
CHPG2330	500	-2.0%	22,310	121	27,000	412	(88)	31,000	3.0	14/03/2024
CHPG2331	900	-1.1%	25,110	328	27,000	667	(233)	28,000	6.0	07/10/2024
CHPG2332	900	-4.3%	5,610	359	27,000	670	(230)	28,500	6.0	07/11/2024
CHPG2333	930	-2.1%	3,250	387	27,000	670	(260)	29,000	6.0	05/12/2024
CHPG2334	690	-2.8%	29,020	420	27,000	507	(183)	29,500	8.0	07/01/2025
CHPG2335	820	-3.5%	80	79	27,000	518	(302)	27,110	4.0	01/02/2024
CHPG2336	1,130	-5.8%	10	170	27,000	667	(463)	28,110	4.0	02/05/2024
CHPG2337	1,250	-3.9%	10	232	27,000	661	(589)	29,670	4.0	03/07/2024
CHPG2338	1,580	-0.6%	1,150	324	27,000	809	(771)	30,000	4.0	03/10/2024
CHPG2339	4,390	-2.4%	10	415	27,000	1,887	(2,503)	30,220	2.0	02/01/2025
CMBB2305	530	0.0%	0	44	18,450	480	(50)	14,420	8.5	28/12/2023
CMBB2306	1,690	1.8%	88,240	190	18,450	1,490	(200)	16,970	1.7	22/05/2024

本日報由富鑫證券股份有限公司研究部發佈，以上所有資訊乃源於可靠之消息來源，但由於證券市場瞬息萬變且受許多不可預測之因素影響，投資人應審慎投資、自負風險。

CMBB2307	210	23.5%	63,710	16	18,450	186	(24)	18,000	4.0	30/11/2023
CMBB2308	360	16.1%	33,170	76	18,450	260	(100)	18,500	4.0	29/01/2024
CMBB2309	540	14.9%	15,170	170	18,450	343	(197)	19,000	4.0	02/05/2024
CMBB2310	680	11.5%	9,000	69	18,450	385	(295)	19,000	2.0	22/01/2024
CMBB2311	1,150	6.5%	180	170	18,450	686	(464)	19,000	2.0	02/05/2024
CMBB2312	1,430	11.7%	5,530	261	18,450	792	(638)	19,500	2.0	01/08/2024
CMBB2313	420	-19.2%	10	121	18,450	245	(175)	21,000	2.0	14/03/2024
CMBB2314	710	7.6%	12,560	267	18,450	356	(354)	20,000	4.0	07/08/2024
CMBB2315	980	6.5%	7,200	420	18,450	496	(484)	20,000	4.0	07/01/2025
CMBB2316	890	1.1%	350	170	18,450	185	(705)	18,000	10.0	02/05/2024
CMSN2302	1,520	2.7%	5,240	190	62,600	937	(583)	66,000	6.0	22/05/2024
CMSN2304	50	-80.0%	4,380	15	62,600	1	(49)	75,680	10.0	29/11/2023
CMSN2305	340	3.0%	1,180	106	62,600	119	(221)	76,790	10.0	28/02/2024
CMSN2306	250	0.0%	7,410	100	62,600	73	(177)	80,000	10.0	22/02/2024
CMSN2307	610	0.0%	2,670	223	62,600	200	(410)	83,000	10.0	24/06/2024
CMSN2308	20	-92.9%	6,950	16	62,600	0	(20)	80,000	8.0	30/11/2023
CMSN2309	90	-71.0%	7,650	76	62,600	24	(66)	85,000	8.0	29/01/2024
CMSN2310	170	-50.0%	55,240	69	62,600	26	(144)	83,000	8.0	22/01/2024
CMSN2311	500	-5.7%	10,210	261	62,600	219	(281)	88,500	8.0	01/08/2024
CMSN2312	300	-43.4%	10,430	84	62,600	6	(294)	98,100	5.0	06/02/2024
CMSN2313	740	2.8%	6,710	328	62,600	391	(349)	80,000	10.0	07/10/2024
CMSN2314	360	-5.3%	2,950	79	62,600	54	(306)	79,000	10.0	01/02/2024
CMSN2315	570	1.8%	10	170	62,600	144	(426)	82,000	10.0	02/05/2024
CMSN2316	1,270	1.6%	780	324	62,600	312	(958)	83,980	10.0	03/10/2024
CMSN2317	1,880	-1.1%	60	415	62,600	463	(1,417)	86,870	8.0	02/01/2025
CMWG2304	480	20.0%	13,510	44	41,500	409	(71)	33,680	19.8	28/12/2023
CMWG2305	2,240	21.7%	90,140	190	41,500	2,091	(149)	35,660	4.0	22/05/2024
CMWG2306	30	-84.2%	113,290	16	41,500	3	(27)	50,000	8.0	30/11/2023
CMWG2307	230	-8.0%	20,400	76	41,500	95	(135)	50,000	8.0	29/01/2024
CMWG2308	230	-39.5%	324,670	69	41,500	87	(143)	52,000	5.0	22/01/2024
CMWG2309	450	9.8%	45,510	170	41,500	265	(185)	54,000	5.0	02/05/2024
CMWG2310	760	22.6%	12,200	261	41,500	439	(321)	54,500	5.0	01/08/2024
CMWG2311	270	-55.7%	63,990	84	41,500	53	(217)	58,900	3.0	06/02/2024
CMWG2312	880	6.0%	270	161	41,500	323	(557)	56,000	3.0	23/04/2024
CMWG2313	830	16.9%	56,240	267	41,500	538	(292)	50,000	6.0	07/08/2024
CMWG2314	670	13.6%	99,540	420	41,500	429	(241)	52,000	10.0	07/01/2025
CMWG2315	710	6.0%	20	170	41,500	116	(594)	48,890	20.0	02/05/2024
CMWG2316	1,040	4.0%	870	281	41,500	655	(385)	48,000	6.0	21/08/2024
CNVL2302	110	-21.4%	27,780	7	16,100	121	11	16,330	4.0	21/11/2023
CNVL2303	900	-4.3%	2,980	128	16,100	480	(420)	17,330	4.0	21/03/2024
CNVL2304	650	-3.0%	7,920	38	16,100	395	(255)	15,560	4.0	22/12/2023
CNVL2305	1,380	3.0%	850	223	16,100	707	(673)	17,000	4.0	24/06/2024
CPDR2302	1,930	4.3%	22,570	7	26,400	1,935	5	18,670	4.0	21/11/2023
CPDR2303	2,090	4.0%	94,530	128	26,400	1,905	(185)	19,890	4.0	21/03/2024
CPDR2304	2,160	4.9%	42,080	38	26,400	2,123	(37)	18,000	4.0	22/12/2023
CPDR2305	2,350	4.0%	40,460	223	26,400	2,068	(282)	20,220	4.0	24/06/2024
CPOW2302	30	-86.4%	42,120	7	11,850	0	(30)	14,330	2.0	21/11/2023
CPOW2303	80	-66.7%	710	37	11,850	2	(78)	15,330	2.0	21/12/2023
CPOW2304	200	-35.5%	17,690	128	11,850	28	(172)	16,330	2.0	21/03/2024
CPOW2305	230	0.0%	14,150	100	11,850	45	(185)	15,000	2.0	22/02/2024
CPOW2306	480	-4.0%	250	223	11,850	110	(370)	16,000	2.0	24/06/2024
CPOW2307	90	-64.0%	31,310	30	11,850	23	(67)	13,500	2.0	14/12/2023
CPOW2308	370	0.0%	123,610	153	11,850	195	(175)	12,000	5.0	15/04/2024
CPOW2309	450	-2.2%	13,790	183	11,850	169	(281)	14,500	2.0	15/05/2024
CPOW2310	460	-28.1%	400	69	11,850	112	(348)	14,000	1.0	22/01/2024
CPOW2311	150	-68.8%	7,060	84	11,850	39	(111)	15,500	1.0	06/02/2024
CPOW2312	750	-1.3%	23,200	79	11,850	289	(461)	12,220	2.0	01/02/2024
CPOW2313	1,330	6.4%	10	232	11,850	441	(889)	12,890	2.0	03/07/2024
CPOW2314	1,450	-3.3%	10	324	11,850	528	(922)	13,110	2.0	03/10/2024

CPOW2315	1,660	-2.4%	10	415	11,850	579	(1,081)	13,460	2.0	02/01/2025
CSHB2301	1,040	10.6%	45,040	79	11,450	429	(611)	11,330	2.0	01/02/2024
CSHB2302	1,410	8.5%	10	170	11,450	475	(935)	12,000	2.0	02/05/2024
CSHB2303	1,610	7.3%	10	231	11,450	513	(1,097)	12,350	2.0	02/07/2024
CSHB2304	930	6.9%	35,250	232	11,450	259	(671)	11,670	5.0	03/07/2024
CSHB2305	950	4.4%	1,010	324	11,450	244	(706)	12,560	5.0	03/10/2024
CSHB2306	2,180	5.3%	20	415	11,450	690	(1,490)	12,780	2.0	02/01/2025
CSTB2305	570	16.3%	41,570	44	30,000	446	(124)	29,110	5.0	28/12/2023
CSTB2306	2,480	3.3%	4,480	190	30,000	1,864	(616)	30,000	2.0	22/05/2024
CSTB2308	530	23.3%	233,900	15	30,000	496	(34)	27,800	5.0	29/11/2023
CSTB2309	420	20.0%	164,990	44	30,000	303	(117)	30,560	5.0	28/12/2023
CSTB2310	690	13.1%	66,440	106	30,000	522	(168)	30,330	5.0	28/02/2024
CSTB2311	1,160	18.4%	23,290	14	30,000	1,270	110	27,700	2.0	28/11/2023
CSTB2312	860	0.0%	100	219	30,000	546	(314)	33,330	5.0	20/06/2024
CSTB2313	1,000	7.5%	400	310	30,000	568	(432)	35,560	5.0	19/09/2024
CSTB2314	590	11.3%	35,240	100	30,000	357	(233)	32,220	5.0	22/02/2024
CSTB2315	520	13.0%	18,570	129	30,000	302	(218)	34,330	5.0	22/03/2024
CSTB2316	720	12.5%	3,020	223	30,000	385	(335)	36,330	5.0	24/06/2024
CSTB2317	590	22.9%	71,550	30	30,000	487	(103)	30,000	3.0	14/12/2023
CSTB2318	890	8.5%	11,050	183	30,000	708	(182)	32,000	4.0	15/05/2024
CSTB2319	840	9.1%	10,140	153	30,000	549	(291)	27,000	9.0	15/04/2024
CSTB2320	530	23.3%	137,420	16	30,000	494	(36)	28,500	4.0	30/11/2023
CSTB2321	800	3.9%	26,960	76	30,000	709	(91)	29,000	4.0	29/01/2024
CSTB2322	1,280	4.1%	14,110	170	30,000	880	(400)	30,000	4.0	02/05/2024
CSTB2323	1,000	19.1%	113,950	69	30,000	682	(318)	29,000	4.0	22/01/2024
CSTB2324	1,430	19.2%	30	170	30,000	772	(658)	31,000	4.0	02/05/2024
CSTB2325	1,800	11.8%	7,360	261	30,000	942	(858)	31,500	4.0	01/08/2024
CSTB2326	1,930	9.7%	10,010	161	30,000	1,127	(803)	33,000	2.0	23/04/2024
CSTB2327	860	10.3%	82,270	267	30,000	605	(255)	32,000	6.0	07/08/2024
CSTB2328	820	7.9%	107,460	420	30,000	558	(262)	33,000	8.0	07/01/2025
CSTB2329	780	13.0%	20	79	30,000	401	(379)	31,890	4.0	01/02/2024
CSTB2330	1,050	8.3%	10	170	30,000	510	(540)	34,000	4.0	02/05/2024
CSTB2331	930	9.4%	20	232	30,000	469	(461)	35,000	5.0	03/07/2024
CSTB2332	1,140	5.6%	1,010	324	30,000	572	(568)	35,890	5.0	03/10/2024
CSTB2333	4,500	2.7%	10	415	30,000	1,734	(2,766)	36,110	2.0	02/01/2025
CSTB2334	3,100	1.3%	22,170	281	30,000	2,020	(1,080)	27,000	3.0	21/08/2024
CTCB2302	2,200	10.0%	51,910	190	31,500	2,006	(194)	27,000	3.0	22/05/2024
CTCB2303	130	-59.4%	201,590	16	31,500	76	(54)	33,500	4.0	30/11/2023
CTCB2304	410	13.9%	133,850	76	31,500	254	(156)	34,500	4.0	29/01/2024
CTCB2305	710	14.5%	200	69	31,500	449	(261)	32,000	4.0	22/01/2024
CTCB2306	1,160	7.4%	20	170	31,500	749	(411)	32,000	4.0	02/05/2024
CTCB2307	1,280	2.4%	260	261	31,500	753	(527)	34,000	4.0	01/08/2024
CTCB2308	550	3.8%	200	121	31,500	308	(242)	37,000	3.0	14/03/2024
CTCB2309	1,580	5.3%	100	314	31,500	1,026	(554)	35,000	3.0	23/09/2024
CTCB2310	680	7.9%	9,550	328	31,500	398	(282)	35,000	8.0	07/10/2024
CTPB2303	390	14.7%	13,580	44	17,400	258	(132)	15,810	7.2	28/12/2023
CTPB2304	880	3.5%	350	170	17,400	272	(608)	18,890	4.0	02/05/2024
CTPB2305	1,000	4.2%	60	232	17,400	309	(691)	19,330	4.0	03/07/2024
CTPB2306	2,410	4.8%	70	324	17,400	717	(1,693)	19,890	2.0	03/10/2024
CVHM2302	1,230	1.7%	50,190	190	41,000	494	(736)	50,000	4.0	22/05/2024
CVHM2304	40	-80.0%	10,110	15	41,000	0	(40)	53,560	8.0	29/11/2023
CVHM2305	210	-4.6%	1,060	106	41,000	31	(179)	57,780	8.0	28/02/2024
CVHM2306	330	-5.7%	240	100	41,000	16	(314)	60,670	8.0	22/02/2024
CVHM2307	330	-19.5%	830	223	41,000	83	(247)	62,670	8.0	24/06/2024
CVHM2308	30	-84.2%	43,130	16	41,000	0	(30)	61,000	8.0	30/11/2023
CVHM2309	90	-59.1%	20,100	76	41,000	5	(85)	62,000	8.0	29/01/2024
CVHM2310	90	-73.5%	21,640	69	41,000	11	(79)	59,000	5.0	22/01/2024
CVHM2311	500	-15.3%	11,280	261	41,000	218	(282)	60,500	5.0	01/08/2024
CVHM2312	390	-2.5%	49,460	170	41,000	170	(220)	56,000	5.0	02/05/2024

CVHM2313	570	-6.6%	154,210	328	41,000	344	(226)	50,000	10.0	07/10/2024
CVHM2314	540	-10.0%	37,250	79	41,000	98	(442)	48,890	8.0	01/02/2024
CVHM2315	600	-14.3%	1,100	170	41,000	197	(403)	50,890	8.0	02/05/2024
CVHM2316	800	-12.1%	760	232	41,000	273	(527)	51,230	8.0	03/07/2024
CVHM2317	1,050	-4.6%	10	324	41,000	358	(692)	52,350	8.0	03/10/2024
CVHM2318	2,050	-3.8%	10	415	41,000	688	(1,362)	53,460	5.0	02/01/2025
CVIB2302	1,540	10.0%	44,620	190	19,600	1,298	(242)	19,150	1.7	22/05/2024
CVIB2303	90	-55.0%	29,370	16	19,600	59	(31)	20,500	4.0	30/11/2023
CVIB2304	900	8.4%	4,970	267	19,600	549	(351)	20,000	4.0	07/08/2024
CVIB2305	670	8.1%	4,790	420	19,600	348	(322)	22,000	6.0	07/01/2025
CVIB2306	2,210	-1.8%	5,630	281	19,600	1,941	(269)	17,000	2.0	21/08/2024
CVIC2302	20	-90.9%	6,540	7	44,950	0	(20)	55,670	8.0	21/11/2023
CVIC2303	320	0.0%	2,370	37	44,950	6	(314)	57,780	8.0	21/12/2023
CVIC2304	440	0.0%	3,990	128	44,950	79	(361)	59,890	8.0	21/03/2024
CVIC2305	400	-18.4%	100	100	44,950	39	(361)	61,110	8.0	22/02/2024
CVIC2306	1,080	0.0%	110	223	44,950	154	(926)	62,220	8.0	24/06/2024
CVIC2307	70	-69.6%	39,280	16	44,950	0	(70)	58,500	8.0	30/11/2023
CVIC2308	650	-3.0%	23,740	267	44,950	430	(220)	50,000	10.0	07/08/2024
CVIC2309	700	0.0%	6,220	328	44,950	438	(262)	52,000	10.0	07/10/2024
CVIC2310	700	-1.4%	28,060	79	44,950	190	(510)	50,000	8.0	01/02/2024
CVIC2311	800	-5.9%	1,000	107	44,950	190	(610)	52,000	8.0	29/02/2024
CVIC2312	1,010	-1.0%	10	232	44,950	316	(694)	52,350	10.0	03/07/2024
CVIC2313	1,280	3.2%	1,010	324	44,950	392	(888)	53,460	10.0	03/10/2024
CVIC2314	3,070	1.0%	90	415	44,950	911	(2,159)	54,570	5.0	02/01/2025
CVNM2303	320	-3.0%	79,200	15	68,900	198	(122)	67,790	9.7	29/11/2023
CVNM2304	780	-2.5%	24,760	106	68,900	366	(414)	68,760	9.7	28/02/2024
CVNM2305	640	-1.5%	27,240	100	68,900	250	(390)	71,020	9.7	22/02/2024
CVNM2306	1,030	-1.0%	30,290	223	68,900	348	(682)	73,170	9.7	24/06/2024
CVNM2307	70	-79.4%	75,490	16	68,900	6	(64)	75,000	8.0	30/11/2023
CVNM2308	1,080	0.0%	41,780	170	68,900	555	(525)	69,000	8.0	02/05/2024
CVNM2309	260	-59.4%	2,520	84	68,900	35	(225)	82,000	5.0	06/02/2024
CVNM2310	820	-8.9%	7,440	267	68,900	194	(626)	80,000	10.0	07/08/2024
CVNM2311	1,220	-2.4%	2,550	420	68,900	330	(890)	80,000	10.0	07/01/2025
CVNM2312	400	-4.8%	10	79	68,900	26	(374)	80,000	10.0	01/02/2024
CVNM2313	620	0.0%	100	170	68,900	56	(564)	83,980	10.0	02/05/2024
CVNM2314	1,200	-7.7%	2,790	324	68,900	156	(1,044)	86,890	8.0	03/10/2024
CVNM2315	3,700	-3.1%	10	415	68,900	390	(3,310)	88,890	4.0	02/01/2025
CVPB2304	300	7.1%	8,490	44	19,600	229	(71)	16,200	15.3	28/12/2023
CVPB2305	1,500	6.4%	24,570	153	19,600	1,125	(375)	17,160	2.9	15/04/2024
CVPB2306	740	19.4%	15,220	30	19,600	576	(164)	19,060	1.9	14/12/2023
CVPB2307	120	-47.8%	162,660	16	19,600	67	(53)	20,490	3.8	30/11/2023
CVPB2308	270	17.4%	263,240	76	19,600	194	(76)	20,970	3.8	29/01/2024
CVPB2309	480	14.3%	64,530	170	19,600	319	(161)	21,450	3.8	02/05/2024
CVPB2310	790	-1.3%	70	69	19,600	443	(347)	20,490	1.9	22/01/2024
CVPB2311	1,610	5.9%	940	170	19,600	1,036	(574)	19,540	1.9	02/05/2024
CVPB2312	1,890	-1.1%	330	261	19,600	1,180	(710)	20,020	1.9	01/08/2024
CVPB2313	380	-25.5%	7,250	84	19,600	154	(226)	23,260	1.9	06/02/2024
CVPB2314	660	8.2%	9,600	267	19,600	338	(322)	22,880	3.8	07/08/2024
CVPB2315	600	9.1%	4,400	420	19,600	314	(286)	23,350	5.7	07/01/2025
CVPB2316	710	4.4%	10	170	19,600	197	(513)	22,360	4.8	02/05/2024
CVPB2317	790	6.8%	210	232	19,600	296	(494)	22,880	3.8	03/07/2024
CVPB2318	1,000	4.2%	10	324	19,600	366	(634)	23,420	3.8	03/10/2024
CVPB2319	3,000	0.3%	410	415	19,600	850	(2,150)	23,950	1.9	02/01/2025
CVRE2303	1,300	7.4%	410	190	24,000	768	(532)	25,000	3.0	22/05/2024
CVRE2305	60	-68.4%	6,690	15	24,000	11	(49)	27,110	5.0	29/11/2023
CVRE2306	240	-4.0%	19,650	106	24,000	97	(143)	29,330	5.0	28/02/2024
CVRE2307	190	0.0%	24,740	100	24,000	65	(125)	30,330	5.0	22/02/2024
CVRE2308	420	2.4%	20	223	24,000	173	(247)	31,330	5.0	24/06/2024
CVRE2309	20	-85.7%	42,680	16	24,000	1	(19)	29,000	6.0	30/11/2023

CVRE2310	90	0.0%	59,110	76	24,000	37	(53)	30,000	6.0	29/01/2024
CVRE2311	550	96.4%	48,690	69	24,000	70	(480)	29,000	4.0	22/01/2024
CVRE2312	570	5.6%	31,710	170	24,000	330	(240)	27,500	4.0	02/05/2024
CVRE2313	700	0.0%	0	261	24,000	355	(345)	29,500	4.0	01/08/2024
CVRE2314	120	-63.6%	560	84	24,000	18	(102)	34,100	3.0	06/02/2024
CVRE2315	390	5.4%	77,940	328	24,000	210	(180)	30,000	8.0	07/10/2024
CVRE2316	580	-4.9%	1,650	79	24,000	87	(493)	29,000	4.0	01/02/2024
CVRE2317	560	-8.2%	25,000	170	24,000	196	(364)	30,000	4.0	02/05/2024
CVRE2318	770	0.0%	10	232	24,000	241	(529)	31,000	4.0	03/07/2024
CVRE2319	1,010	2.0%	20	324	24,000	324	(686)	31,780	4.0	03/10/2024
CVRE2320	3,150	0.0%	10	415	24,000	813	(2,337)	32,330	2.0	02/01/2025

(*) 歐式交易方式，以現金交易

(**) PHS 採用 Black-Scholes 估價方式

期投資股

股票代碼	證券所	現時價格	目標價*	報告日	預期 2023 年 盈利 (十億越南盾)	PE Forward	PB Forward
STK	HOSE	27,000	34,450	11/13/2023	82	19.3	1.3
TCB	HOSE	31,500	45,100	11/10/2023	18,401	-	-
FMC	HOSE	44,800	59,400	11/7/2023	272	10.4	1.3
DCM	HOSE	31,250	38,900	10/25/2023	1,823	11.3	1.9
KDH	HOSE	31,950	40,900	10/23/2023	1,008	29.1	2.1
VCG	HOSE	23,450	33,000	10/18/2023	492	30.9	1.7
VRE	HOSE	24,000	39,400	10/16/2023	4,036	22.7	2.6
MWG	HOSE	41,500	65,900	10/11/2023	491	273.4	4.1
NLG	HOSE	37,000	40,900	9/28/2023	642	22.9	1.4
POW	HOSE	11,850	14,800	9/22/2023	1,817	23.6	1.1
VPB	HOSE	19,600	24,400	9/21/2023	14,007	11.8	1.0
ANV	HOSE	29,300	44,600	9/20/2023	574	10.3	1.7
SAB	HOSE	62,000	175,900	9/11/2023	4,552	25.9	4.5
BSR	UPCOM	19,182	20,200	8/30/2023	7,288	8.7	1.1
VNM	HOSE	68,900	73,100	8/25/2023	9,365	16.3	4.9
MSH	HOSE	36,900	49,350	8/23/2023	270	13.7	2.0
DPR	HOSE	31,000	88,000	8/18/2023	302	10.4	1.1
GAS	HOSE	79,100	111,000	8/17/2023	13,268	16.2	3.2
DGW	HOSE	50,400	50,800	8/14/2023	440	18.8	3.1
IDC	HNX	49,000	48,527	8/3/2023	48,527	6.1	2.8
PNJ	HOSE	78,100	89,000	8/3/2023	1,729	12.2	3.0
NT2	HOSE	24,950	32,500	8/2/2023	671	13.9	2.1
STB	HOSE	30,000	38,000	7/14/2023	7,259	9.9	1.6
TCM	HOSE	42,000	52,300	7/6/2023	211	20.4	2.1
PLX	HOSE	33,500	45,100	7/5/2023	3,513	18.3	2.5
ACB	HOSE	22,700	25,400	6/30/2023	14,955	6.6	1.3
VCB	HOSE	86,000	131,270	6/13/2023	36,911	16.8	3.6
BID	HOSE	43,000	57,956	6/13/2023	23,019	12.7	2.3
CTG	HOSE	29,800	39,700	6/13/2023	19,121	10.0	1.5
MBB	HOSE	18,450	27,200	6/13/2023	21,242	5.8	1.2
HDB	HOSE	18,750	23,170	6/13/2023	10,216	6.2	1.3
TPB	HOSE	17,400	24,000	6/13/2023	6,732	5.7	1.0
OCB	HOSE	13,900	22,700	6/13/2023	4,354	7.2	1.1
VIB	HOSE	19,600	29,300	6/13/2023	9,378	6.6	1.5
LPB	HOSE	15,700	18,800	6/13/2023	4,925	6.6	1.1
MSB	HOSE	13,500	21,900	6/13/2023	4,803	9.1	1.4

本日報由富鑫證券股份有限公司研究部發佈，以上所有資訊乃源於可靠之消息來源，但由於證券市場瞬息萬變且受許多不可預測之因素影響，投資人應審慎投資、自負風險。

SHB	HOSE	11,450	15,600	6/13/2023	8,035	6.0	0.9
DHG	HOSE	104,900	111,600	6/13/2023	1,061	13.8	3.0
IMP	HOSE	55,900	68,000	6/13/2023	286	15.9	2.2
GEG	HOSE	13,250	18,800	6/13/2023	208	46.5	1.7
QTP	UPCOM	14,247	23,900	6/13/2023	1,300	8.3	1.6
PVS	HNX	37,200	30,700	6/13/2023	1,059	16.8	1.2
MPC	UPCOM	16,913	19,200	6/13/2023	597	12.9	1.3
VHM	HOSE	41,000	83,100	6/13/2023	29,034	12.5	2.3
KBC	HOSE	30,750	32,000	6/13/2023	2,073	11.9	1.3
FRT	HOSE	104,000	85,000	6/13/2023	107	111.1	6.6
HPG	HOSE	27,000	35,400	6/13/2023	7,698	16.6	1.2
SBT	HOSE	14,000	16,700	6/13/2023	827	15.7	1.1
PVI	HNX	45,000	47,002	12/19/2022	996	13.8	1.3
BMI	HOSE	21,200	25,190	12/19/2022	427	9.0	1.0
BVH	HOSE	40,800	70,900	12/19/2022	2,967	17.7	2.3
VHC	HOSE	70,200	69,000	12/19/2022	1,510	8.4	1.5
SZC	HOSE	38,000	42,700	12/19/2022	585	7.5	2.6
GVR	HOSE	19,700	29,755	12/19/2022	5,521	27.8	2.1
LHG	HOSE	29,900	42,250	12/19/2022	653	3.5	1.2
PVT	HOSE	25,300	26,900	12/19/2022	831	14.1	1.2
TRA	HOSE	80,000	117,400	12/19/2022	349	13.9	2.8

資料來源: PHFM 收集

*若除權交易日發生在報告日後將影響目標價

分析師認證

這份報告由 Pham Quang Chuong - 富鑫證券股份公司研究員製作。負責籌備本研究報告之全部或部份內容之研究分析師、策略分析師、研究人員以茲聲明，任何研究分析師、策略分析師、研究人員在於本研究報告所提出之觀點，皆精確反映出其對於該發行機構與證券之個人意見。各研究分析師、策略分析師、研究人員均保證，其報酬在過去與未來，絕對沒有任何一部分是直接或間接與研究分析師、策略分析師、研究人員在此研究報告中所呈現之特定推薦或觀點有關。

評等指標定義

加碼= 預估其未來之潛在上漲空間大於10%。

觀望= 預估其未來之潛在漲跌空間將在下上10%之間。

減碼= 預估其未來之潛在下跌空間大於10%。

未評等= 本股票並不在富鑫證券之評等涵蓋範圍，或者尚未上市。

績效表現根據12個月的總回報(包含股息)所評定。

富鑫證券股份公司

地址：21st Floor, Phu My Hung Building, 08 Hoang Van Thai Street, Tan Phu Ward, District 7, HCMC.

電話號碼：(84-28) 5 413 5479

傳真號碼：+84 28 5413 5473

胡志明市

富美興交易室

地址：Ground Floor, CR2-08, 107 Ton Dat Tien, Tan Phu Ward, District 7, Ho Chi Minh City

電話號碼：(84-28) 5 413 5478

傳真號碼：+84 28 5413 5473

Tan Binh 分行

地址：Park Legend Building, 251 Hoang Van Thu Street, Ward 2, Tan Binh District, HCMC

電話號碼：(84-28) 3813 2401

傳真號碼：(84-28) 3813 2415

第三郡分行

地址：4th & 5th Floor, D&D Tower, 458 Nguyen Thi Minh Khai, Ward 2, District 3, HCMC

電話號碼：(84-28) 382 08068

傳真號碼：(84-28) 3820 8206

第一郡分行

地址：Room 1003A, 10th Floor, No. 81-83-83B-85 Ham Nghi Street, Nguyen Thai Binh Ward, District 1, HCMC

電話號碼：(84-28) 3 535 6060

傳真號碼：(84-28) 3 535 2912

河內市

Ha Noi 分行

地址：5th Floor, Vinafor Building, No.127 Lo Duc, Dong Mac Ward, Hai Ba Trung District, Ha Noi

電話號碼：(84-24) 3 933 4566

傳真號碼：(84-24) 3 933 4820

Thanh Xuan 分行

地址：5th Floor, UDIC Complex Building, N04 Hoang Dao Thuy, Trung Hoa Ward, Cau Giay District, Ha Noi

電話號碼：(84-24) 6 250 9999

傳真號碼：(84-24) 6 250 6666

海防市

海防分行

地址：2nd Floor, Eliteco Building No.18 Tran Hung Dao, Hoang Van Thu Ward, Hong Bang District, Hai Phong

電話號碼：(84-225) 384 1810

傳真號碼：(84-225) 384 1801