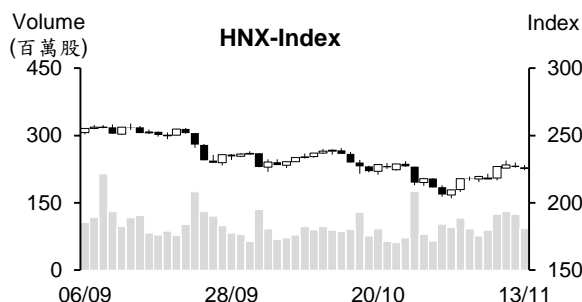
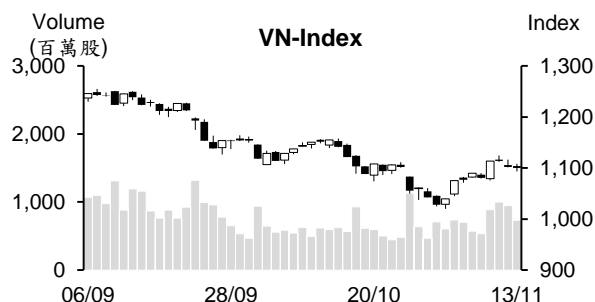


## 越股行情

13/11/2023	HOSE		VN30		HNX	
收盤價	1,100.07	-0.15%	1,106.72	-0.21%	226.11	-0.24%
成交股數(百萬股)	<b>789.66</b>	<b>-23.56%</b>	<b>216.84</b>	<b>-15.89%</b>	<b>94.62</b>	<b>-25.53%</b>
撮合股數(百萬股)	<b>730.42</b>	<b>-22.76%</b>	<b>185.29</b>	<b>-10.06%</b>	<b>92.36</b>	<b>-25.76%</b>
與最近 20 日之平均比較	689.26	5.97%	178.86	3.59%	97.29	-5.07%
成交值(十億越盾)	<b>16,047</b>	<b>-22.76%</b>	<b>6,093</b>	<b>-13.12%</b>	<b>1,831</b>	<b>-24.24%</b>
撮合成交值(十億越盾)	<b>14,462</b>	<b>-22.98%</b>	<b>5,148</b>	<b>-10.34%</b>	<b>1,733</b>	<b>-24.56%</b>
與最近 20 日之平均比較	13,749	5.19%	5,109	0.77%	1,786	-2.95%
上漲家數	188	31%	11	37%	53	23%
下跌家數	321	53%	17	57%	107	47%
持平家數	95	16%	2	7%	68	30%



## 市場概況

周一 (11 月 13 日) 越股在平盤價位附近上下震盪。早盤盤初越股跟進上週五美股的上揚也開紅。鋼鐵、零售、證券及畜牧類股紛紛上揚。然其後買盤進場意願不足，市場氣氛持續偏向謹慎，使指數上漲動能減弱。午盤後半段，委賣量開始湧現，大部分銀行及大型不動產股呈現下跌，因此拖累了 VN 指數，指數一度跌破 1,100 點價位。所幸指數在 ATC 交易時段，受到藍籌股反彈的支持，大盤終場回升至 1,100 點作收 (-0.15%)；HNX 指數也以小黑作收，來到 226 點 (-0.24%)。

## 技術分析

VN 指數連續兩個交易日下跌，量能維持低於最近十日平均成交量，顯示盤中賣壓不多。由於指數守穩在 MA20 均線之上，以及 MA5 維持在 MA20 之上，支持盤勢的上升可望延續。然 MA20 均線下彎，加上 +DI 在 -DI 之下，盤勢因之仍在面臨賣壓，指數可能持續呈現震盪，預期指數將將回測 1,084 點 (MA20)；河內部分，HNX 指數雖下跌，但仍守穩在 MA20 均線之上，盤勢的恢復可望延續，221 點 (MA20) 為短線指數的支撐。整體而言，盤勢在震盪後將回升，操作上建議投資人可趁著盤勢震盪時調節投資部位，基本面佳、業績表現搶眼及吸引資金之股票為投資標的。

**建議股名單: DHT (獲利了結)**

**觀察股名單: VTP、CNG**

(請參考第 2 頁)

## 當日調整股名單

次號	股票代碼	評等	評等日	現時價格	買入區間	持股表現	目標價	預期獲利	停損價	預期損失	備註
1	DHT	獲利了結	14/11/23	22.6	21	7.6%	25.4	21%	19.4	-7.6%	上漲動能減弱。

次號	股票代碼	評等	評等日	現時價格	支撐/壓力	停損	技術指標
1	VTP	觀察買進	14/11/23	46.3	50-52	44.8	VTP 在 EMA12 及 26 均線附近積累上漲動能 (小 K 線，量能萎縮) → 若大盤回升，該股有機會回升至原高點。
2	CNG	觀察買進	14/11/23	28.8	30.6-32	27.5	CNG 在 EMA12 及 26 均線附近積累上漲動能 (小 K 線，量能萎縮) → 若大盤回升，該股有機會回升至原高點。

## 投資組合部位

次號	股票代碼	評等	評等日	現時價格	買入區間	持股表現	目標價	預期獲利	停損價	預期損失	備註
1	BCM	Mua	03/11/23	59.8	58.8	1.7%	63.6	8.2%	56.5	-3.9%	
2	TCM	Mua	08/11/23	42	41.7	0.7%	44.5	6.7%	40.3	-3%	
3	ACB	Mua	10/11/23	22.45	22.55	-0.4%	24.4	8.2%	21.5	-5%	

### 美國仍為越南最大出口市場

最近幾年，美國持續為越南最大出口市場，越南也為美國第七大貿易夥伴且為東協地之最大貿易夥伴。

統計數據顯示，越美貿易金額的年均成長率為 16%左右。2022 年雙方貿易金額由 2011 年的 218 億美元增長逾 550%至 1,230 億多美元。今年前十個月貿易金額逾 901 億美元，其中出口值及進口值分別為 786 億多美元及 115 億美元。

另外，2023 年美國為越南第 11 大投資來源國，其投資資金近 114 億美元 (1,200 投資項目)。

### 今年前九個月不動產經營領域之授信成長 21.86%，遠高於整體授信成長率

2023 年 11 月 13 日越南國家銀行 (SBV) 與建設部在河內召開不動產授信及社會住宅開發之研討會。信用局局長 Ha Thu Giang 女士在會議上表示，截至 2023 年 10 月 31 日，授信餘額為 12,800 兆多越盾，較去年底增長 7.39%。不動產領域的授信餘額在 9 月 31 日達 2,740 兆越盾，較 2022 年 12 月 31 日擴張 6.04%，佔整體授信餘額的 21.46%。其中，消費目佔 64%、經營目的佔 36%。不動產領域的不良貸款率為 2.89% (高於去年底比率)。

今年前九個月不動產經營的授信成長高出去年同期和今年整體授信成長率，達 21.86%。這意味著政府、央行及各部門對不動產市場之協助措施開始發揮作用。另外，信用機構也依政府及總理之計劃積極給予貸款。

### 北寧省的出口值連續兩個月為全國最高

據海關總局最近公佈之統計數據顯示，10 月北寧省出口值近 43 億美元，胡志明市出口值僅約 37 億美元。這是北寧省的出口值連續兩個月高出胡志明市。然今年前十個月胡志明市出口值仍為全國最高，近 350 億美元。北寧省出口值為 330 億美元。另外，10 月北江省、平陽省、同奈省、河內省、海防市、太原省等 6 個省市出口額亦逾 10 億美元。

資料來源：Cafef

### 今年前十個月 TDM 獲利逾 2,540 億越盾，達成年度計劃的 85%

今年前十個月供水營收對整體營收的貢獻最大 (佔 77%)，來到 3,790 億越盾，較去年同期略微縮減 3%。財務營收成長近 6 倍至逾 1,160 億越盾，主因收到平陽供水環境股份公司 (Biwase, HOSE: BWE) 及供水及污水處理-環境諮詢股份公司等兩家聯營公司之 940 億越盾股息，為今年前十個月獲利成長之主要推手。總計，今年前十個月 TDM 營收淨額及淨利分別增長 20% 及 41% 至 4,950 億多越盾及 2,540 億多越盾，分別達成年度計劃的 77% 及 85%。

TDM 計劃將於 2023 年及 2024 年第一季以為每股 3 萬越盾的價格認銷 1,000 萬股 (比例為 10:1)。該股不受轉讓限制。預期在發行後，TDM 註冊資本將增加至 1.1 兆越盾。

### Bibica 預期今年第四季獲利較前三季增長 1.7 倍

據 Bibica 股份公司 (BBC) 董事會剛公佈有關 2023 年第四季經營計劃，營收將增長 13% 至 7,620 億越盾、稅前盈餘將成長 46% 至 580 億越盾。

2023 年第三季 BBC 營收淨額成長 7% 至 4,280 億越盾、銷售成本僅增加 1.7%，毛利因之成長 18.6% 至 1,540 億越盾。然第三季銷售費用大幅上升，使稅後盈餘成長 6.3% 至 234 億越盾。今年前三季 BBC 營收淨額及稅前盈餘較去年同期分別縮減 7.3% 及 82.3% 至 8,745 億越盾及近 340 億越盾。總計，公司獲利達成年度計劃的逾 35%。公司預期今年第四季獲利較今年前九個月將增長 1.7 倍。

### 紀纖維公司將私募發行 1,350 萬股

世紀纖維股份公司 (HoSE: STK) 董事會已於 11 月 9 日通過有關私募認銷 1,350 萬股之方案。最低認銷價格為每股 18,300 越盾、最高認銷價格為每股 60,000 越盾。預期籌資資金為 2,470 億越盾 - 8,100 億越盾。公司計畫將於 2024 年第一季及 2025 年第一季補充流動資金。

另外，董事會也通過庫藏股賣出方案。公司計畫將透過撮合及議價方式在 254 萬多股庫藏股中賣出 150 萬股來補充流動資金。公司尚未公佈賣出價格。

STK 計畫將於 2023 年 4 月 4 日至 2024 年 1 月 1 日以每股 20,000 越盾的價格發行逾 100 萬 ESOP 股。可購買 ESOP 股的條件是 2023 年 8 月 31 日與公司簽訂正式勞動合約的員工。

資料來源：Vietstock、Fireant

## 市場統計

### 撮合統計

#### 推升指數的前五名股票

HOSE				HNX			
股票代碼	收盤價 (越盾)	漲跌 %	影響指數 %	股票代碼	收盤價 (VND)	漲跌 %	影響指數 %
HPG	27,200	2.64%	0.09%	PVS	37,400	2.47%	0.14%
SSI	31,450	2.11%	0.02%	DTK	11,000	2.80%	0.07%
MWG	40,000	1.52%	0.02%	PVI	45,300	0.89%	0.03%
GAS	79,000	0.38%	0.02%	MBS	20,600	0.98%	0.03%
LGC	55,100	5.96%	0.01%	SHS	17,500	0.57%	0.03%

#### 拖累指數的前五名股票

HOSE				HNX			
股票代碼	收盤價 (越盾)	漲跌 %	影響指數 %	股票代碼	收盤價 (越盾)	漲跌 %	影響指數 %
VHM	41,350	-2.25%	-0.09%	VIF	17,200	-3.91%	-0.08%
VCB	85,500	-0.58%	-0.06%	CEO	23,100	-1.70%	-0.07%
VPB	19,200	-1.79%	-0.06%	HUT	19,500	-1.02%	-0.06%
SSB	23,000	-3.36%	-0.04%	VCS	55,700	-1.76%	-0.05%
VNM	68,700	-1.29%	-0.04%	KSF	40,300	-0.74%	-0.03%

#### 前五名成交量

HOSE				HNX			
股票代碼	收盤價 (越盾)	漲跌 %	成交量 (股)	股票代碼	收盤價 (越盾)	漲跌 %	成交量 (千股)
VIX	15,950	1.27%	45,333,064	SHS	17,500	0.57%	33,880,691
HPG	27,200	2.64%	44,016,605	CEO	23,100	-1.70%	14,125,299
NVL	15,750	-1.56%	30,735,660	PVS	37,400	2.47%	5,433,994
DIG	25,000	2.46%	22,521,432	MBS	20,600	0.98%	3,760,251
SSI	31,450	2.11%	20,870,089	HUT	19,500	-1.02%	3,748,429

#### 前五名成交值

HOSE				HNX			
股票代碼	收盤價 (越盾)	漲跌 %	成交值 (十億越盾)	股票代碼	收盤價 (越盾)	漲跌 %	成交值 (十億越盾)
HPG	27,200	2.64%	1,197.9	SHS	17,500	0.57%	589.6
VIX	15,950	1.27%	715.1	CEO	23,100	-1.70%	328.7
SSI	31,450	2.11%	651.2	PVS	37,400	2.47%	201.2
DIG	25,000	2.46%	558.7	IDC	48,500	0.00%	85.8
NVL	15,750	-1.56%	489.5	MBS	20,600	0.98%	76.7

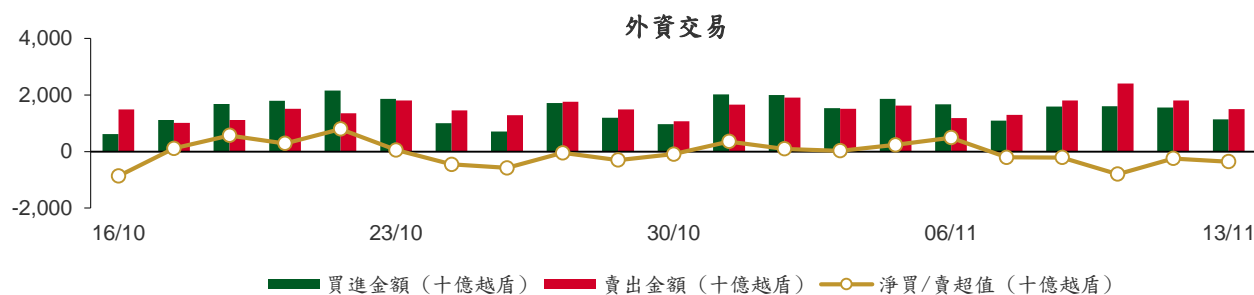
## 議價交易

### 前五名股

HOSE			HNX		
股票代碼	成交量 (股)	成交值 (十億越盾)	股票代碼	成交量 (股)	成交值 (十億越盾)
STB	7,320,000	216.11	HHC	400,000	41.40
VCB	2,305,086	208.28	IDC	450,000	19.67
FUESSVFL	8,200,000	147.92	GKM	548,800	18.33
SSB	4,200,000	99.96	HUT	660,000	13.00
TCB	2,373,500	75.76	PVI	50,000	2.03

## 外資交易行情 (股票)

證交所	買進成交量 (百萬股)	買進金額 (十億越盾)	賣出成交量 (百萬股)	賣出金額 (十億越盾)	淨買/賣成 交易 (百萬股)	淨買/賣超值 (十億越盾)
HOSE	43.22	1,110.37	58.99	1,487.97	(15.77)	(377.60)
HNX	0.80	26.71	0.47	10.54	0.33	16.17
<b>總計</b>	<b>44.01</b>	<b>1,137.08</b>	<b>59.46</b>	<b>1,498.51</b>	<b>(15.44)</b>	<b>(361.43)</b>



前五名買進			
HOSE		HNX	
股票代碼	收盤價 (越盾)	成交量 (股)	成交值 (十億越盾)
SSI	31,450	2,700,500	84.41
TCB	30,900	2,299,700	73.55
STB	29,250	2,325,800	68.56
HDB	18,800	3,447,300	64.46
PNJ	76,100	743,400	60.44
PVS	37,400	503,200	18.63
IDC	48,500	106,400	5.17
TIG	11,400	50,000	0.58
CEO	23,100	21,800	0.50
SLS	153,100	2,200	0.34

前五名賣出			
HOSE		HNX	
股票代碼	收盤價 (越盾)	成交量 (股)	成交值 (十億越盾)
FUESSVFL	17,950	9,500,800	171.36
VCB	85,500	1,773,186	158.34
HPG	27,200	3,800,542	103.61
VHM	41,350	2,017,050	84.86
MWG	40,000	1,874,100	74.59
SHS	17,500	169,000	2.94
CEO	23,100	75,800	1.78
PVS	37,400	22,720	0.83
IDC	48,500	15,400	0.75
MBS	20,600	36,600	0.75

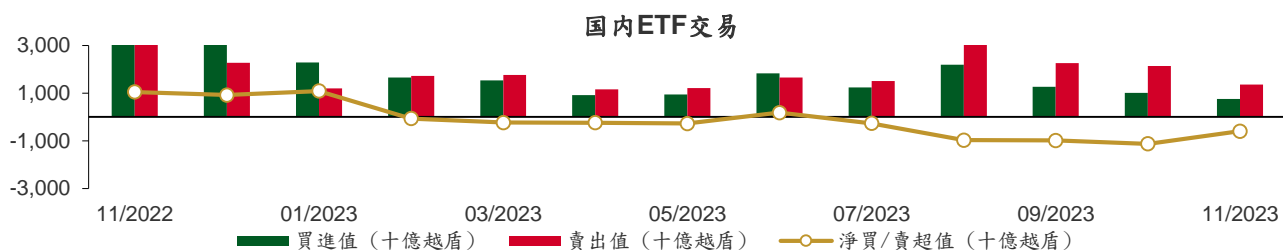
前五名淨買超			
HOSE		HNX	
股票代碼	收盤價 (越盾)	淨買成交量 (股)	淨買超值 (十億越盾)
SSI	31,450	2,341,995	73.25
STB	29,250	1,448,500	42.76
NKG	21,500	1,648,000	35.42
HSG	21,500	1,447,034	31.25
CTG	29,400	1,038,215	30.60
PVS	37,400	480,480	17.80
IDC	48,500	91,000	4.42
TIG	11,400	43,500	0.50
SLS	153,100	2,200	0.34
VIG	7,500	22,000	0.17

## 前五名淨賣超

HOSE				HNX			
股票代碼	收盤價 (越盾)	淨賣成交量 (股)	淨賣超值 (十億越盾)	股票代碼	收盤價 (越盾)	淨賣成交量 (股)	淨賣超值 (十億越盾)
FUESSVFL	17,950	(9,099,000)	(164.10)	SHS	17,500	(155,000)	(2.70)
VCB	85,500	(1,614,886)	(144.78)	CEO	23,100	(54,000)	(1.28)
VHM	41,350	(1,588,850)	(67.01)	MBS	20,600	(33,300)	(0.68)
MWG	40,000	(1,190,800)	(47.45)	VCS	55,700	(11,900)	(0.66)
HPG	27,200	(1,663,442)	(45.33)	L14	42,200	(10,900)	(0.46)

## ETF 交易

價格統計					外資交易			
ETF 代碼	收盤價 (越盾)	漲跌 (%)	成交量 (股)	成交值 (十億越盾)	ETF 代碼	買進金額 (十億越盾)	賣出金額 (十億越盾)	淨超值 (十億越盾)
E1VFN30	19,050	0.0%	744,534	14.29	E1VFN30	13.12	5.49	7.63
FUEMAV30	13,100	-1.1%	1,900	0.02	FUEMAV30	0.02	0.01	0.01
FUESSV30	13,600	-0.8%	7,300	0.10	FUESSV30	0.01	0.08	(0.07)
FUESSV50	16,800	0.0%	4,600	0.08	FUESSV50	0.01	0.00	0.01
FUESSVFL	17,950	-0.4%	9,507,436	171.48	FUESSVFL	7.25	171.36	(164.10)
FUEVFVND	24,870	-0.2%	691,702	17.31	FUEVFVND	5.25	16.31	(11.06)
FUEVN100	14,940	-0.3%	87,400	1.30	FUEVN100	0.53	0.99	(0.46)
FUEIP100	8,200	0.0%	0	0.00	FUEIP100	0.00	0.00	0.00
FUEKIV30	7,340	0.1%	20,600	0.15	FUEKIV30	0.15	0.15	(0.00)
FUEDCMID	10,230	-3.5%	202,700	2.08	FUEDCMID	2.05	2.08	(0.03)
FUEKIVFS	10,330	0.0%	0	0.00	FUEKIVFS	0.00	0.00	0.00
FUEMAVND	10,550	0.0%	100	0.00	FUEMAVND	0.00	0.00	(0.00)
FUEFCV50	12,550	-0.9%	3,600	0.05	FUEFCV50	0.00	0.00	0.00
FUEBFVND	12,510	0.0%	0	0.00	FUEBFVND	0.00	0.00	0.00
<b>總計</b>			<b>11,271,872</b>	<b>206.86</b>	<b>總計</b>	<b>28.39</b>	<b>196.47</b>	<b>(168.08)</b>



從2022年11月1日至2023年11月13日國內ETF價格變動



## 權證資訊

權證代碼 (*)	收盤價 (越盾)	漲跌 (%)	成交量	到期的 天數	標的股 票之價 格 (越盾)	權證理 論價格 (越盾) (**)	與收盤價 的差異 (越盾)	履約價 格(越盾)	行使比 例 n:1	最後交易日
CACB2302	270	-10.0%	10,930	17	22,450	196	(74)	22,000	4.0	30/11/2023
CACB2303	440	-4.4%	6,850	77	22,450	277	(163)	22,500	4.0	29/01/2024
CACB2304	1,420	0.0%	0	315	22,450	719	(701)	23,000	3.0	23/09/2024
CACB2305	680	-5.6%	3,490	329	22,450	301	(379)	24,000	6.0	07/10/2024
CFPT2304	2,040	-2.4%	67,860	31	91,400	2,063	23	71,170	9.9	14/12/2023
CFPT2305	2,670	-2.6%	9,090	154	91,400	2,537	(133)	67,210	9.9	15/04/2024
CFPT2306	1,640	-9.4%	25,430	17	91,400	1,700	60	78,090	7.9	30/11/2023
CFPT2307	1,890	-3.1%	11,770	77	91,400	1,660	(230)	79,070	7.9	29/01/2024
CFPT2308	1,780	-6.8%	1,670	70	91,400	1,533	(247)	80,060	7.9	22/01/2024
CFPT2309	2,280	-5.0%	510	171	91,400	1,726	(554)	80,060	7.9	02/05/2024
CFPT2310	2,390	1.3%	10	262	91,400	1,493	(897)	84,510	7.9	01/08/2024
CFPT2311	830	-10.8%	20,140	122	91,400	653	(177)	88,960	9.9	14/03/2024
CFPT2312	2,000	0.0%	0	85	91,400	852	(1,148)	91,530	4.9	06/02/2024
CFPT2313	1,380	-5.5%	19,220	268	91,400	442	(938)	100,000	10.0	07/08/2024
CFPT2314	1,880	-5.1%	3,910	421	91,400	657	(1,223)	100,000	10.0	07/01/2025
CHDB2302	650	4.8%	11,500	8	18,800	649	(1)	16,540	3.5	21/11/2023
CHDB2303	670	6.4%	2,330	38	18,800	438	(232)	17,500	3.5	21/12/2023
CHDB2304	940	3.3%	3,280	129	18,800	450	(490)	18,280	3.5	21/03/2024
CHDB2305	790	2.6%	2,780	101	18,800	375	(415)	18,470	3.5	22/02/2024
CHDB2306	1,050	0.0%	0	224	18,800	429	(621)	19,340	3.5	24/06/2024
CHPG2307	1,220	4.3%	40,850	45	27,200	1,196	(24)	22,670	4.0	28/12/2023
CHPG2309	1,540	9.2%	129,890	191	27,200	1,702	162	24,000	3.0	22/05/2024
CHPG2311	1,460	4.3%	71,010	16	27,200	1,501	41	21,230	4.0	29/11/2023
CHPG2312	1,000	5.3%	59,480	45	27,200	961	(39)	23,780	4.0	28/12/2023
CHPG2313	1,300	4.0%	107,740	107	27,200	1,207	(93)	23,330	4.0	28/02/2024
CHPG2314	3,000	4.2%	20,720	106	27,200	3,146	146	21,450	2.0	27/02/2024
CHPG2315	1,700	0.0%	90	220	27,200	848	(852)	27,780	4.0	20/06/2024
CHPG2316	1,220	2.5%	35,010	311	27,200	918	(302)	28,890	4.0	19/09/2024
CHPG2317	780	8.3%	10,140	101	27,200	646	(134)	26,890	4.0	22/02/2024
CHPG2318	620	5.1%	28,490	130	27,200	488	(132)	29,220	4.0	22/03/2024
CHPG2319	850	4.9%	10,760	224	27,200	636	(214)	30,110	4.0	24/06/2024
CHPG2320	740	2.8%	54,950	31	27,200	720	(20)	27,000	2.0	14/12/2023
CHPG2321	1,840	2.2%	4,180	154	27,200	1,493	(347)	24,500	3.0	15/04/2024
CHPG2322	2,480	-0.4%	19,210	245	27,200	1,379	(1,101)	30,000	2.0	15/07/2024
CHPG2323	380	5.6%	472,890	17	27,200	425	45	26,000	4.0	30/11/2023
CHPG2324	570	9.6%	255,330	51	27,200	591	21	26,000	4.0	03/01/2024
CHPG2325	480	6.7%	440,620	77	27,200	496	16	27,500	4.0	29/01/2024
CHPG2326	790	6.8%	152,180	171	27,200	766	(24)	27,500	4.0	02/05/2024
CHPG2327	920	8.2%	1,310	70	27,200	646	(274)	29,000	2.0	22/01/2024
CHPG2328	1,890	9.3%	60	171	27,200	1,322	(568)	28,500	2.0	02/05/2024
CHPG2329	2,240	4.7%	1,610	262	27,200	1,627	(613)	29,000	2.0	01/08/2024
CHPG2330	510	2.0%	16,060	122	27,200	441	(69)	31,000	3.0	14/03/2024
CHPG2331	910	5.8%	27,350	329	27,200	693	(217)	28,000	6.0	07/10/2024
CHPG2332	940	6.8%	15,270	360	27,200	696	(244)	28,500	6.0	07/11/2024
CHPG2333	950	6.7%	53,850	388	27,200	696	(254)	29,000	6.0	05/12/2024
CHPG2334	710	2.9%	42,890	421	27,200	526	(184)	29,500	8.0	07/01/2025
CHPG2335	850	3.7%	1,500	80	27,200	551	(299)	27,110	4.0	01/02/2024
CHPG2336	1,200	10.1%	20	171	27,200	700	(500)	28,110	4.0	02/05/2024
CHPG2337	1,300	9.2%	10	233	27,200	693	(607)	29,670	4.0	03/07/2024
CHPG2338	1,590	7.4%	1,760	325	27,200	844	(746)	30,000	4.0	03/10/2024
CHPG2339	4,500	3.7%	10	416	27,200	1,962	(2,538)	30,220	2.0	02/01/2025

本日報由富鑫證券股份有限公司研究部發佈，以上所有資訊乃源於可靠之消息來源，但由於證券市場瞬息萬變且受許多不可預測之因素影響，投資人應審慎投資、自負風險。



CMBB2305	530	0.0%	0	45	18,100	441	(89)	14,420	8.5	28/12/2023
CMBB2306	1,660	-2.4%	48,850	191	18,100	1,360	(300)	16,970	1.7	22/05/2024
CMBB2307	170	-10.5%	10,800	17	18,100	136	(34)	18,000	4.0	30/11/2023
CMBB2308	310	-3.1%	27,620	77	18,100	219	(91)	18,500	4.0	29/01/2024
CMBB2309	470	-4.1%	18,330	171	18,100	305	(165)	19,000	4.0	02/05/2024
CMBB2310	610	3.4%	490	70	18,100	316	(294)	19,000	2.0	22/01/2024
CMBB2311	1,080	0.0%	0	171	18,100	609	(471)	19,000	2.0	02/05/2024
CMBB2312	1,280	-6.6%	80	262	18,100	719	(561)	19,500	2.0	01/08/2024
CMBB2313	410	-2.4%	31,180	122	18,100	205	(205)	21,000	2.0	14/03/2024
CMBB2314	660	-4.4%	2,410	268	18,100	322	(338)	20,000	4.0	07/08/2024
CMBB2315	920	-4.2%	6,570	421	18,100	461	(459)	20,000	4.0	07/01/2025
CMBB2316	880	0.0%	0	171	18,100	166	(714)	18,000	10.0	02/05/2024
CMSN2302	1,480	0.0%	280	191	62,000	899	(581)	66,000	6.0	22/05/2024
CMSN2304	60	-76.9%	12,810	16	62,000	1	(59)	75,680	10.0	29/11/2023
CMSN2305	330	-8.3%	610	107	62,000	110	(220)	76,790	10.0	28/02/2024
CMSN2306	250	-3.9%	11,800	101	62,000	67	(183)	80,000	10.0	22/02/2024
CMSN2307	610	0.0%	0	224	62,000	191	(419)	83,000	10.0	24/06/2024
CMSN2308	20	-92.9%	34,700	17	62,000	0	(20)	80,000	8.0	30/11/2023
CMSN2309	90	-71.0%	98,410	77	62,000	21	(69)	85,000	8.0	29/01/2024
CMSN2310	150	-55.9%	24,260	70	62,000	23	(127)	83,000	8.0	22/01/2024
CMSN2311	530	6.0%	15,810	262	62,000	210	(320)	88,500	8.0	01/08/2024
CMSN2312	200	-63.0%	6,300	85	62,000	5	(195)	98,100	5.0	06/02/2024
CMSN2313	720	-6.5%	7,890	329	62,000	378	(342)	80,000	10.0	07/10/2024
CMSN2314	380	-5.0%	10	80	62,000	49	(331)	79,000	10.0	01/02/2024
CMSN2315	560	1.8%	10	171	62,000	136	(424)	82,000	10.0	02/05/2024
CMSN2316	1,250	-1.6%	10	325	62,000	301	(949)	83,980	10.0	03/10/2024
CMSN2317	1,900	-1.6%	30	416	62,000	450	(1,450)	86,870	8.0	02/01/2025
CMWG2304	400	0.0%	2,750	45	40,000	340	(60)	33,680	19.8	28/12/2023
CMWG2305	1,840	-0.5%	40,260	191	40,000	1,826	(14)	35,660	4.0	22/05/2024
CMWG2306	30	-84.2%	216,370	17	40,000	1	(29)	50,000	8.0	30/11/2023
CMWG2307	250	0.0%	16,300	77	40,000	66	(184)	50,000	8.0	29/01/2024
CMWG2308	190	-48.7%	99,800	70	40,000	57	(133)	52,000	5.0	22/01/2024
CMWG2309	410	7.9%	41,680	171	40,000	207	(203)	54,000	5.0	02/05/2024
CMWG2310	620	-1.6%	11,510	262	40,000	364	(256)	54,500	5.0	01/08/2024
CMWG2311	280	-54.8%	78,620	85	40,000	34	(246)	58,900	3.0	06/02/2024
CMWG2312	720	-11.1%	1,260	162	40,000	248	(472)	56,000	3.0	23/04/2024
CMWG2313	710	1.4%	46,160	268	40,000	453	(257)	50,000	6.0	07/08/2024
CMWG2314	590	1.7%	55,450	421	40,000	375	(215)	52,000	10.0	07/01/2025
CMWG2315	670	-1.5%	760	171	40,000	93	(577)	48,890	20.0	02/05/2024
CMWG2316	1,000	-8.3%	2,910	282	40,000	559	(441)	48,000	6.0	21/08/2024
CNVL2302	140	-12.5%	18,270	8	15,750	94	(46)	16,330	4.0	21/11/2023
CNVL2303	940	0.0%	390	129	15,750	441	(499)	17,330	4.0	21/03/2024
CNVL2304	670	8.1%	8,130	39	15,750	348	(322)	15,560	4.0	22/12/2023
CNVL2305	1,340	-4.3%	1,330	224	15,750	663	(677)	17,000	4.0	24/06/2024
CPDR2302	1,850	3.4%	45,510	8	26,400	1,936	86	18,670	4.0	21/11/2023
CPDR2303	2,010	-7.8%	62,190	129	26,400	1,912	(98)	19,890	4.0	21/03/2024
CPDR2304	2,060	2.0%	84,480	39	26,400	2,125	65	18,000	4.0	22/12/2023
CPDR2305	2,260	1.4%	12,770	224	26,400	2,077	(183)	20,220	4.0	24/06/2024
CPOW2302	30	-86.4%	22,070	8	11,900	0	(30)	14,330	2.0	21/11/2023
CPOW2303	70	-72.0%	3,910	38	11,900	2	(68)	15,330	2.0	21/12/2023
CPOW2304	200	-35.5%	22,680	129	11,900	31	(169)	16,330	2.0	21/03/2024
CPOW2305	230	4.6%	7,030	101	11,900	49	(181)	15,000	2.0	22/02/2024
CPOW2306	500	6.4%	2,000	224	11,900	117	(383)	16,000	2.0	24/06/2024
CPOW2307	100	-60.0%	86,220	31	11,900	27	(73)	13,500	2.0	14/12/2023
CPOW2308	370	5.7%	71,710	154	11,900	203	(167)	12,000	5.0	15/04/2024
CPOW2309	460	-6.1%	12,640	184	11,900	179	(281)	14,500	2.0	15/05/2024
CPOW2310	480	-23.8%	21,010	70	11,900	123	(357)	14,000	1.0	22/01/2024
CPOW2311	150	-69.4%	3,990	85	11,900	43	(107)	15,500	1.0	06/02/2024
CPOW2312	760	1.3%	1,300	80	11,900	305	(455)	12,220	2.0	01/02/2024

CPOW2313	1,250	1.6%	10	233	11,900	459	(791)	12,890	2.0	03/07/2024
CPOW2314	1,500	0.0%	10	325	11,900	548	(952)	13,110	2.0	03/10/2024
CPOW2315	1,700	0.6%	10	416	11,900	600	(1,100)	13,460	2.0	02/01/2025
CSHB2301	940	3.3%	3,880	80	11,050	327	(613)	11,330	2.0	01/02/2024
CSHB2302	1,300	0.8%	10	171	11,050	387	(913)	12,000	2.0	02/05/2024
CSHB2303	1,500	0.7%	10	232	11,050	428	(1,072)	12,350	2.0	02/07/2024
CSHB2304	870	-3.3%	1,980	233	11,050	220	(650)	11,670	5.0	03/07/2024
CSHB2305	910	-2.2%	900	325	11,050	210	(700)	12,560	5.0	03/10/2024
CSHB2306	2,070	-2.4%	10	416	11,050	603	(1,467)	12,780	2.0	02/01/2025
CSTB2305	490	-9.3%	2,280	45	29,250	364	(126)	29,110	5.0	28/12/2023
CSTB2306	2,400	-1.2%	6,040	191	29,250	1,670	(730)	30,000	2.0	22/05/2024
CSTB2308	430	-10.4%	71,170	16	29,250	384	(46)	27,800	5.0	29/11/2023
CSTB2309	350	-12.5%	10,910	45	29,250	240	(110)	30,560	5.0	28/12/2023
CSTB2310	610	-6.2%	86,320	107	29,250	450	(160)	30,330	5.0	28/02/2024
CSTB2311	980	-12.5%	19,510	15	29,250	983	3	27,700	2.0	28/11/2023
CSTB2312	860	0.0%	0	220	29,250	486	(374)	33,330	5.0	20/06/2024
CSTB2313	930	-2.1%	300	311	29,250	514	(416)	35,560	5.0	19/09/2024
CSTB2314	530	0.0%	33,550	101	29,250	301	(229)	32,220	5.0	22/02/2024
CSTB2315	460	-8.0%	18,030	130	29,250	257	(203)	34,330	5.0	22/03/2024
CSTB2316	640	-4.5%	510	224	29,250	340	(300)	36,330	5.0	24/06/2024
CSTB2317	480	-12.7%	37,760	31	29,250	374	(106)	30,000	3.0	14/12/2023
CSTB2318	820	-5.8%	6,560	184	29,250	627	(193)	32,000	4.0	15/05/2024
CSTB2319	770	1.3%	1,250	154	29,250	494	(276)	27,000	9.0	15/04/2024
CSTB2320	430	-10.4%	109,090	17	29,250	373	(57)	28,500	4.0	30/11/2023
CSTB2321	770	-2.5%	7,070	77	29,250	605	(165)	29,000	4.0	29/01/2024
CSTB2322	1,230	-10.9%	3,370	171	29,250	783	(447)	30,000	4.0	02/05/2024
CSTB2323	840	-16.0%	58,040	70	29,250	577	(263)	29,000	4.0	22/01/2024
CSTB2324	1,200	-7.7%	440	171	29,250	683	(517)	31,000	4.0	02/05/2024
CSTB2325	1,610	-2.4%	1,030	262	29,250	853	(757)	31,500	4.0	01/08/2024
CSTB2326	1,760	-7.9%	50	162	29,250	984	(776)	33,000	2.0	23/04/2024
CSTB2327	780	-4.9%	16,790	268	29,250	548	(232)	32,000	6.0	07/08/2024
CSTB2328	760	-5.0%	45,450	421	29,250	516	(244)	33,000	8.0	07/01/2025
CSTB2329	690	1.5%	510	80	29,250	332	(358)	31,890	4.0	01/02/2024
CSTB2330	970	2.1%	10	171	29,250	445	(525)	34,000	4.0	02/05/2024
CSTB2331	850	-2.3%	510	233	29,250	417	(433)	35,000	5.0	03/07/2024
CSTB2332	1,080	-5.3%	200	325	29,250	518	(562)	35,890	5.0	03/10/2024
CSTB2333	4,380	-4.4%	100	416	29,250	1,592	(2,788)	36,110	2.0	02/01/2025
CSTB2334	3,060	0.0%	46,740	282	29,250	1,863	(1,197)	27,000	3.0	21/08/2024
CTCB2302	2,000	-2.4%	13,030	191	30,900	1,865	(135)	27,000	3.0	22/05/2024
CTCB2303	110	-67.7%	110,920	17	30,900	52	(58)	33,500	4.0	30/11/2023
CTCB2304	360	-10.0%	71,360	77	30,900	212	(148)	34,500	4.0	29/01/2024
CTCB2305	620	-12.7%	6,500	70	30,900	383	(237)	32,000	4.0	22/01/2024
CTCB2306	1,080	-1.8%	920	171	30,900	678	(402)	32,000	4.0	02/05/2024
CTCB2307	1,250	0.0%	0	262	30,900	692	(558)	34,000	4.0	01/08/2024
CTCB2308	530	0.0%	0	122	30,900	264	(266)	37,000	3.0	14/03/2024
CTCB2309	1,500	-4.5%	500	315	30,900	949	(551)	35,000	3.0	23/09/2024
CTCB2310	630	-6.0%	7,320	329	30,900	368	(262)	35,000	8.0	07/10/2024
CTPB2303	340	0.0%	2,160	45	17,250	243	(97)	15,810	7.2	28/12/2023
CTPB2304	850	-1.2%	110	171	17,250	260	(590)	18,890	4.0	02/05/2024
CTPB2305	960	-1.0%	10	233	17,250	298	(662)	19,330	4.0	03/07/2024
CTPB2306	2,300	2.2%	440	325	17,250	696	(1,604)	19,890	2.0	03/10/2024
CVHM2302	1,210	-9.0%	21,260	191	41,350	529	(681)	50,000	4.0	22/05/2024
CVHM2304	40	-80.0%	22,740	16	41,350	0	(40)	53,560	8.0	29/11/2023
CVHM2305	220	-4.4%	10,420	107	41,350	36	(184)	57,780	8.0	28/02/2024
CVHM2306	350	16.7%	110	101	41,350	18	(332)	60,670	8.0	22/02/2024
CVHM2307	410	0.0%	260	224	41,350	90	(320)	62,670	8.0	24/06/2024
CVHM2308	30	-85.0%	38,000	17	41,350	0	(30)	61,000	8.0	30/11/2023
CVHM2309	80	-63.6%	54,500	77	41,350	6	(74)	62,000	8.0	29/01/2024
CVHM2310	100	-70.6%	44,230	70	41,350	14	(86)	59,000	5.0	22/01/2024

CVHM2311	590	-1.7%	1,260	262	41,350	235	(355)	60,500	5.0	01/08/2024
CVHM2312	400	-7.0%	103,710	171	41,350	186	(214)	56,000	5.0	02/05/2024
CVHM2313	610	-6.2%	38,540	329	41,350	363	(247)	50,000	10.0	07/10/2024
CVHM2314	600	-6.3%	910	80	41,350	110	(490)	48,890	8.0	01/02/2024
CVHM2315	700	-13.6%	70	171	41,350	212	(488)	50,890	8.0	02/05/2024
CVHM2316	910	-5.2%	10	233	41,350	291	(619)	51,230	8.0	03/07/2024
CVHM2317	1,100	-5.2%	10	325	41,350	378	(722)	52,350	8.0	03/10/2024
CVHM2318	2,130	-4.5%	10	416	41,350	725	(1,405)	53,460	5.0	02/01/2025
CVIB2302	1,400	0.0%	12,540	191	19,200	1,171	(229)	19,150	1.7	22/05/2024
CVIB2303	80	-60.0%	32,600	17	19,200	38	(42)	20,500	4.0	30/11/2023
CVIB2304	830	-1.2%	2,400	268	19,200	501	(329)	20,000	4.0	07/08/2024
CVIB2305	620	0.0%	2,530	421	19,200	323	(297)	22,000	6.0	07/01/2025
CVIB2306	2,250	-4.3%	10	282	19,200	1,808	(442)	17,000	2.0	21/08/2024
CVIC2302	60	-71.4%	19,070	8	44,800	0	(60)	55,670	8.0	21/11/2023
CVIC2303	320	-5.9%	1,650	38	44,800	7	(313)	57,780	8.0	21/12/2023
CVIC2304	440	-15.4%	650	129	44,800	78	(362)	59,890	8.0	21/03/2024
CVIC2305	490	22.5%	200	101	44,800	39	(451)	61,110	8.0	22/02/2024
CVIC2306	1,080	-1.8%	1,270	224	44,800	153	(927)	62,220	8.0	24/06/2024
CVIC2307	70	-70.8%	51,670	17	44,800	0	(70)	58,500	8.0	30/11/2023
CVIC2308	670	1.5%	47,420	268	44,800	428	(242)	50,000	10.0	07/08/2024
CVIC2309	700	-1.4%	10,300	329	44,800	437	(263)	52,000	10.0	07/10/2024
CVIC2310	710	-1.4%	7,780	80	44,800	187	(523)	50,000	8.0	01/02/2024
CVIC2311	850	-3.4%	10	108	44,800	189	(661)	52,000	8.0	29/02/2024
CVIC2312	1,020	-2.9%	10	233	44,800	315	(705)	52,350	10.0	03/07/2024
CVIC2313	1,240	-1.6%	10	325	44,800	392	(848)	53,460	10.0	03/10/2024
CVIC2314	3,040	0.3%	10	416	44,800	912	(2,128)	54,570	5.0	02/01/2025
CVNM2303	330	-21.4%	55,710	16	68,700	189	(141)	67,790	9.7	29/11/2023
CVNM2304	800	-7.0%	27,790	107	68,700	360	(440)	68,760	9.7	28/02/2024
CVNM2305	650	-9.7%	1,750	101	68,700	246	(404)	71,020	9.7	22/02/2024
CVNM2306	1,040	-5.5%	8,620	224	68,700	346	(694)	73,170	9.7	24/06/2024
CVNM2307	80	-78.4%	80,630	17	68,700	6	(74)	75,000	8.0	30/11/2023
CVNM2308	1,080	-8.5%	42,360	171	68,700	550	(530)	69,000	8.0	02/05/2024
CVNM2309	320	-45.8%	350	85	68,700	35	(285)	82,000	5.0	06/02/2024
CVNM2310	900	-7.2%	560	268	68,700	194	(706)	80,000	10.0	07/08/2024
CVNM2311	1,250	-10.7%	890	421	68,700	332	(918)	80,000	10.0	07/01/2025
CVNM2312	420	-6.7%	10	80	68,700	26	(394)	80,000	10.0	01/02/2024
CVNM2313	620	-11.4%	310	171	68,700	56	(564)	83,980	10.0	02/05/2024
CVNM2314	1,300	-5.1%	1,310	325	68,700	157	(1,143)	86,890	8.0	03/10/2024
CVNM2315	3,820	-5.7%	10	416	68,700	394	(3,426)	88,890	4.0	02/01/2025
CVPB2304	280	-6.7%	14,820	45	19,200	205	(75)	16,200	15.3	28/12/2023
CVPB2305	1,410	-8.4%	58,830	154	19,200	1,028	(382)	17,160	2.9	15/04/2024
CVPB2306	620	-22.5%	36,720	31	19,200	458	(162)	19,060	1.9	14/12/2023
CVPB2307	120	-29.4%	182,740	17	19,200	45	(75)	20,490	3.8	30/11/2023
CVPB2308	230	-23.3%	638,400	77	19,200	160	(70)	20,970	3.8	29/01/2024
CVPB2309	420	-16.0%	83,620	171	19,200	281	(139)	21,450	3.8	02/05/2024
CVPB2310	800	-3.6%	10	70	19,200	365	(435)	20,490	1.9	22/01/2024
CVPB2311	1,520	-15.6%	1,200	171	19,200	930	(590)	19,540	1.9	02/05/2024
CVPB2312	1,910	-3.5%	930	262	19,200	1,080	(830)	20,020	1.9	01/08/2024
CVPB2313	330	-40.0%	3,260	85	19,200	123	(207)	23,260	1.9	06/02/2024
CVPB2314	610	-11.6%	15,960	268	19,200	305	(305)	22,880	3.8	07/08/2024
CVPB2315	550	-12.7%	21,970	421	19,200	291	(259)	23,350	5.7	07/01/2025
CVPB2316	680	-9.3%	10	171	19,200	172	(508)	22,360	4.8	02/05/2024
CVPB2317	740	-9.8%	250	233	19,200	264	(476)	22,880	3.8	03/07/2024
CVPB2318	960	-8.6%	10	325	19,200	333	(627)	23,420	3.8	03/10/2024
CVPB2319	2,990	-6.3%	10	416	19,200	784	(2,206)	23,950	1.9	02/01/2025
CVRE2303	1,210	-10.4%	810	191	23,500	693	(517)	25,000	3.0	22/05/2024
CVRE2305	60	-71.4%	29,440	16	23,500	6	(54)	27,110	5.0	29/11/2023
CVRE2306	250	-10.7%	6,980	107	23,500	81	(169)	29,330	5.0	28/02/2024
CVRE2307	190	0.0%	9,610	101	23,500	53	(137)	30,330	5.0	22/02/2024

CVRE2308	410	-10.9%	740	224	23,500	153	(257)	31,330	5.0	24/06/2024
CVRE2309	10	-93.8%	114,210	17	23,500	1	(9)	29,000	6.0	30/11/2023
CVRE2310	90	0.0%	72,000	77	23,500	29	(61)	30,000	6.0	29/01/2024
CVRE2311	160	-46.7%	34,300	70	23,500	55	(105)	29,000	4.0	22/01/2024
CVRE2312	540	-8.5%	22,090	171	23,500	291	(249)	27,500	4.0	02/05/2024
CVRE2313	700	-1.4%	570	262	23,500	320	(380)	29,500	4.0	01/08/2024
CVRE2314	120	-64.7%	2,030	85	23,500	14	(106)	34,100	3.0	06/02/2024
CVRE2315	370	-9.8%	55,570	329	23,500	191	(179)	30,000	8.0	07/10/2024
CVRE2316	610	-9.0%	60	80	23,500	70	(540)	29,000	4.0	01/02/2024
CVRE2317	610	-9.0%	20	171	23,500	170	(440)	30,000	4.0	02/05/2024
CVRE2318	770	-7.2%	10	233	23,500	214	(556)	31,000	4.0	03/07/2024
CVRE2319	990	-6.6%	10	325	23,500	295	(695)	31,780	4.0	03/10/2024
CVRE2320	3,150	-5.1%	10	416	23,500	749	(2,401)	32,330	2.0	02/01/2025

(\*) 歐式交易方式，以現金交易

(\*\*) PHS 採用 Black-Scholes 估價方式

## 期投資股

股票代碼	證券所	現時價格	目標價*	報告日	預期 2023 年 盈利 (十億越盾)	PE Forward	PB Forward
STK	HOSE	27,000	34,450	11/13/2023	82	-	-
TCB	HOSE	30,900	45,100	11/10/2023	18,401	-	-
FMC	HOSE	44,450	59,400	11/7/2023	272	10.4	1.3
DCM	HOSE	30,500	38,900	10/25/2023	1,823	11.3	1.9
KDH	HOSE	31,800	40,900	10/23/2023	1,008	29.1	2.1
VCG	HOSE	23,250	33,000	10/18/2023	492	30.9	1.7
VRE	HOSE	23,500	39,400	10/16/2023	4,036	22.7	2.6
MWG	HOSE	40,000	65,900	10/11/2023	491	273.4	4.1
NLG	HOSE	37,000	40,900	9/28/2023	642	22.9	1.4
POW	HOSE	11,900	14,800	9/22/2023	1,817	23.6	1.1
VPB	HOSE	19,200	24,400	9/21/2023	14,007	11.8	1.0
ANV	HOSE	28,950	44,600	9/20/2023	574	10.3	1.7
SAB	HOSE	61,300	175,900	9/11/2023	4,552	25.9	4.5
BSR	UPCOM	18,828	20,200	8/30/2023	7,288	8.7	1.1
VNM	HOSE	68,700	73,100	8/25/2023	9,365	16.3	4.9
MSH	HOSE	36,500	49,350	8/23/2023	270	13.7	2.0
DPR	HOSE	30,700	88,000	8/18/2023	302	10.4	1.1
GAS	HOSE	79,000	111,000	8/17/2023	13,268	16.2	3.2
DGW	HOSE	50,500	50,800	8/14/2023	440	18.8	3.1
IDC	HNX	48,500	48,527	8/3/2023	48,527	6.1	2.8
PNJ	HOSE	76,100	89,000	8/3/2023	1,729	12.2	3.0
NT2	HOSE	24,600	32,500	8/2/2023	671	13.9	2.1
STB	HOSE	29,250	38,000	7/14/2023	7,259	9.9	1.6
TCM	HOSE	42,000	52,300	7/6/2023	211	20.4	2.1
PLX	HOSE	33,350	45,100	7/5/2023	3,513	18.3	2.5
ACB	HOSE	22,450	25,400	6/30/2023	14,955	6.6	1.3
VCB	HOSE	85,500	131,270	6/13/2023	36,911	16.8	3.6
BID	HOSE	42,100	57,956	6/13/2023	23,019	12.7	2.3
CTG	HOSE	29,400	39,700	6/13/2023	19,121	10.0	1.5
MBB	HOSE	18,100	27,200	6/13/2023	21,242	5.8	1.2
HDB	HOSE	18,800	23,170	6/13/2023	10,216	6.2	1.3
TPB	HOSE	17,250	24,000	6/13/2023	6,732	5.7	1.0
OCB	HOSE	13,750	22,700	6/13/2023	4,354	7.2	1.1
VIB	HOSE	19,200	29,300	6/13/2023	9,378	6.6	1.5

本日報由富鑫證券股份有限公司研究部發佈，以上所有資訊乃源於可靠之消息來源，但由於證券市場瞬息萬變且受許多不可預測之因素影響，投資人應審慎投資、自負風險。

LPB	HOSE	15,300	18,800	6/13/2023	4,925	6.6	1.1
MSB	HOSE	13,150	21,900	6/13/2023	4,803	9.1	1.4
SHB	HOSE	11,050	15,600	6/13/2023	8,035	6.0	0.9
DHG	HOSE	104,300	111,600	6/13/2023	1,061	13.8	3.0
IMP	HOSE	56,000	68,000	6/13/2023	286	15.9	2.2
GEG	HOSE	13,200	18,800	6/13/2023	208	46.5	1.7
QTP	UPCOM	14,325	23,900	6/13/2023	1,300	8.3	1.6
PVS	HNX	37,400	30,700	6/13/2023	1,059	16.8	1.2
MPC	UPCOM	16,874	19,200	6/13/2023	597	12.9	1.3
VHM	HOSE	41,350	83,100	6/13/2023	29,034	12.5	2.3
KBC	HOSE	30,800	32,000	6/13/2023	2,073	11.9	1.3
FRT	HOSE	103,300	85,000	6/13/2023	107	111.1	6.6
HPG	HOSE	27,200	35,400	6/13/2023	7,698	16.6	1.2
SBT	HOSE	14,000	16,700	6/13/2023	827	15.7	1.1
PVI	HNX	45,300	47,002	12/19/2022	996	13.8	1.3
BMI	HOSE	21,400	25,190	12/19/2022	427	9.0	1.0
BVH	HOSE	40,550	70,900	12/19/2022	2,967	17.7	2.3
VHC	HOSE	69,900	69,000	12/19/2022	1,510	8.4	1.5
SZC	HOSE	37,500	42,700	12/19/2022	585	7.5	2.6
GVR	HOSE	19,450	29,755	12/19/2022	5,521	27.8	2.1
LHG	HOSE	29,250	42,250	12/19/2022	653	3.5	1.2
PVT	HOSE	25,100	26,900	12/19/2022	831	14.1	1.2
TRA	HOSE	80,500	117,400	12/19/2022	349	13.9	2.8

資料來源: PHFM 收集

\*若除權交易日發生在報告日後將影響目標價

### 分析師認證

這份報告由 Pham Quang Chuong - 富鑫證券股份公司研究員製作。負責籌備本研究報告之全部或部份內容之研究分析師、策略分析師、研究人員以茲聲明，任何研究分析師、策略分析師、研究人員在於本研究報告所提出之觀點，皆精確反映出其對於該發行機構與證券之個人意見。各研究分析師、策略分析師、研究人員均保證，其報酬在過去與未來，絕對沒有任何一部分是直接或間接與研究分析師、策略分析師、研究人員在此研究報告中所呈現之特定推薦或觀點有關。

### 評等指標定義

**加碼**= 預估其未來之潛在上漲空間大於10%。

**觀望**= 預估其未來之潛在漲跌空間將在下上10%之間。

**減碼**= 預估其未來之潛在下跌空間大於10%。

**未評等**= 本股票並不在富鑫證券之評等涵蓋範圍，或者尚未上市。

績效表現根據12個月的總回報(包含股息)所評定。

### 富鑫證券股份公司

地址：21st Floor, Phu My Hung Building, 08 Hoang Van Thai Street, Tan Phu Ward, District 7, HCMC.

電話號碼：(84-28) 5 413 5479

傳真號碼：+84 28 5413 5473

### 胡志明市

#### 富美興交易室

地址：Ground Floor, CR2-08, 107 Ton Dat Tien, Tan Phu Ward, District 7, Ho Chi Minh City

電話號碼：(84-28) 5 413 5478

傳真號碼：+84 28 5413 5473

#### Tan Binh 分行

地址：Park Legend Building, 251 Hoang Van Thu Street, Ward 2, Tan Binh District, HCMC

電話號碼：(84-28) 3813 2401

傳真號碼：(84-28) 3813 2415

#### 第三郡分行

地址：4th & 5th Floor, D&D Tower, 458 Nguyen Thi Minh Khai, Ward 2, District 3, HCMC

電話號碼：(84-28) 382 08068

傳真號碼：(84-28) 3820 8206

#### 第一郡分行

地址：Room 1003A, 10th Floor, No. 81-83-83B-85 Ham Nghi Street, Nguyen Thai Binh Ward, District 1, HCMC

電話號碼：(84-28) 3 535 6060

傳真號碼：(84-28) 3 535 2912

### 河內市

#### Ha Noi 分行

地址：5th Floor, Vinafor Building, No.127 Lo Duc, Dong Mac Ward, Hai Ba Trung District, Ha Noi

電話號碼：(84-24) 3 933 4566

傳真號碼：(84-24) 3 933 4820

#### Thanh Xuan 分行

地址：5th Floor, UDIC Complex Building, N04 Hoang Dao Thuy, Trung Hoa Ward, Cau Giay District, Ha Noi

電話號碼：(84-24) 6 250 9999

傳真號碼：(84-24) 6 250 6666

### 海防市

#### 海防分行

地址：2nd Floor, Eliteco Building No.18 Tran Hung Dao, Hoang Van Thu Ward, Hong Bang District, Hai Phong

電話號碼：(84-225) 384 1810

傳真號碼：(84-225) 384 1801