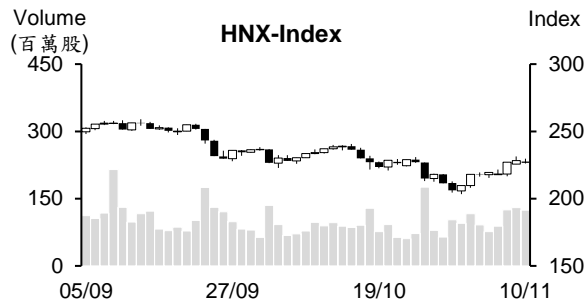
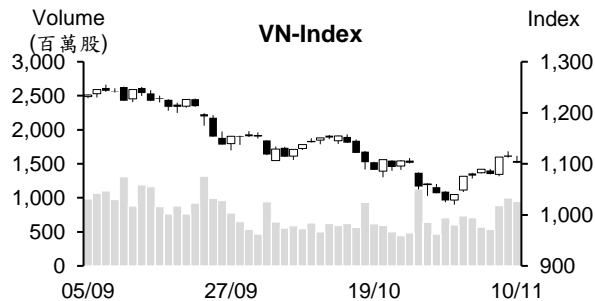


日期	星期一 11/6	星期二 11/7	星期三 11/8	星期四 11/9	星期五 11/10	平均
收盤 (HOSE)	1,089.66	1,080.29	1,113.43	1,113.89	1,101.68	1,099.79
漲跌 +/-	12.88	-9.37	33.14	0.46	-12.21	4.98
漲跌 %	1.20%	-0.86%	3.07%	0.04%	-1.10%	0.47%
撮合股數 (百萬股)	571.62	536.08	886.47	997.17	945.65	787.40
撮合成交值 (十億越盾)	11,045.39	10,581.60	17,274.63	20,371.20	18,777.06	15,609.98
外資 (十億越盾)	352.50	-264.94	-265.82	-806.22	-232.90	-243.48
收盤 (VN30)	1,103.52	1,092.71	1,129.95	1,122.95	1,109.05	1,111.64
漲跌 +/-	17.33	-10.81	37.24	-7.00	-13.90	4.57
漲跌 %	1.60%	-0.98%	3.41%	-0.62%	-1.24%	0.43%
撮合股數 (百萬股)	169.88	133.94	233.54	232.10	206.02	195.10
撮合成交值 (十億越盾)	4,650.78	3,712.45	6,518.15	6,766.09	5,741.40	5,477.77
外資 (十億越盾)	322.75	-261.40	-333.06	-644.01	-122.62	-207.67
收盤 (HNX)	219.59	218.29	227.03	228.22	226.65	223.96
漲跌 +/-	1.84	-1.30	8.74	1.19	-1.57	1.78
漲跌 %	0.85%	-0.59%	4.00%	0.53%	-0.69%	0.82%
撮合股數 (百萬股)	76.20	88.85	124.64	130.00	124.41	108.82
撮合成交值 (十億越盾)	1,304.54	1,602.22	2,265.17	2,409.53	2,297.10	1,975.71
外資 (十億越盾)	136.36	56.18	56.07	4.80	-13.54	47.97



市場概況

越股連續兩周上揚，量能同步擴增。然上周指數漲幅收窄，加上上周五指數回落，顯示盤勢在面臨短線獲利了結賣壓湧現壓力，尤其是上週外資呈現減碼且淨賣超值近 1 兆越盾。整體來看，大部分族群都回升，其中不動產及證券類股為市場之焦點。然食品及飲料類股下跌。

技術分析

VN 指數在 11 月 8 日突破 1100-1110 供給區域。由於價量同步齊揚，這可視為跟進日的信號，意味著盤勢可能會展開中期上升走勢。不過，指數在帶量突破後上周最後兩個交易日呈現震盪，且波動幅度大，加上量能維持在高水位，盤勢展開中期上升走勢的可能性因之下降。因此，我們認為本周需要觀察 1 至 2 個交易日。若指數波動幅度收窄，加上量能縮減低於平均水位，指數在回落至 1075-1090 需求區域後將有機會向上 1140-1157 供給區域。反之，若指數波動幅度大，量能維持在高水位，加以在 1075-1090 區間買盤疲弱，此時反彈很可見頂。

河內部分，HNX 指數上周也回升。日線圖部分，HNX 指數在突破 224-230 供給區域後，K 線已連續兩個交易日出現上影線。雖然指數未重挫，但這兩個交易日量能維持在高水位，顯示市場投資氣氛偏向謹慎。若指數爆量重挫且跌破 MA20，指數可能見頂。反之，指數若小幅整理，將有機會向上 235-240 供給區域。

整體而言，上週兩大指數出現積極信號，但仍處於短線反彈。然由於上周最後兩個交易日賣壓有所湧現，投資人應觀察 1 至 2 個交易日。若盤勢的調整處於積極劇本，可考慮適度或高度加碼。不動產、鋼鐵、證券、營建及化學製品等類股為投資標的。

越南股市一週速報

2023 年 11 月 13 日

VN-Index



HNX-Index



市場統計

前五名成交量

HOSE				HNX			
股票代碼	收盤價 (越盾)	漲跌 %	成交量 (股)	股票代碼	收盤價 (越盾)	漲跌 %	成交量 (股)
VIX	15,750	15.38%	220,835,389	SHS	17,400	13.73%	182,608,757
NVL	16,000	9.97%	191,228,681	CEO	23,500	7.31%	80,408,436
HPG	26,500	5.58%	134,542,344	HUT	19,700	3.68%	29,970,265
SSI	30,800	6.57%	134,178,431	MBS	20,400	10.87%	27,056,388
DIG	24,400	9.42%	123,032,813	PVS	36,500	4.58%	26,358,393

前五名成交值

HOSE				HNX			
股票代碼	收盤價 (越盾)	漲跌 %	成交值 (十億越盾)	股票代碼	收盤價 (越盾)	漲跌 %	成交值 (十億越盾)
SSI	30,800	6.57%	4,045.5	SHS	17,400	13.73%	3,059.6
HPG	26,500	5.58%	3,547.1	CEO	23,500	7.31%	1,873.2
VIX	15,750	15.38%	3,290.2	PVS	36,500	4.58%	956.9
NVL	16,000	9.97%	2,978.5	IDC	48,500	8.02%	672.4
DIG	24,400	9.42%	2,934.8	HUT	19,700	3.68%	581.6

影響指數統計

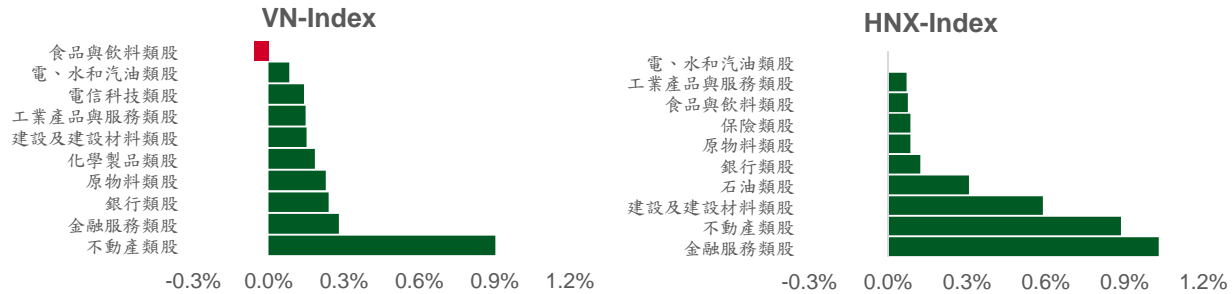
推升指數的前五名股

HOSE				HNX			
股票代碼	收盤價 (越盾)	漲跌 %	影響指數 %	股票代碼	收盤價 (VND)	漲跌 %	影響指數 %
VIC	44,950	8.05%	0.30%	SHS	17,400	13.73%	0.58%
HPG	26,500	5.58%	0.19%	IDC	48,500	8.02%	0.40%
VHM	42,300	4.44%	0.18%	MBS	20,400	10.87%	0.30%
CTG	29,400	5.00%	0.16%	CEO	23,500	7.31%	0.28%
FPT	91,500	5.17%	0.13%	PVS	36,500	4.58%	0.26%

拖累指數的前五名股

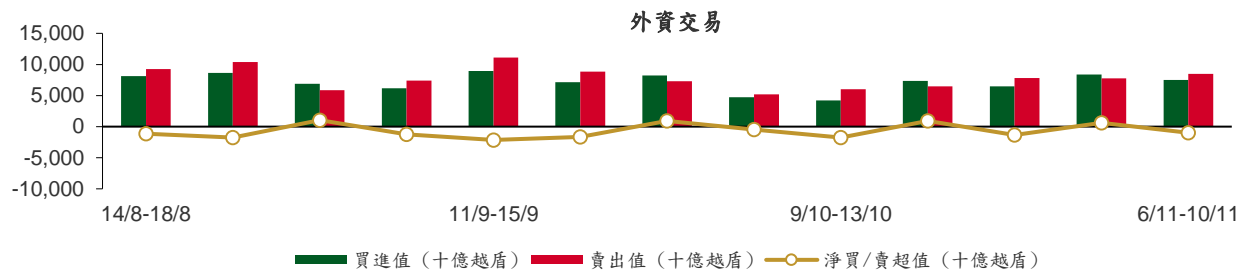
HOSE				HNX			
股票代碼	收盤價 (越盾)	漲跌 %	影響指數 %	股票代碼	收盤價 (越盾)	漲跌 %	影響指數 %
VCB	86,000	-3.26%	-0.37%	KSV	33,000	-2.94%	-0.07%
MSN	61,700	-3.44%	-0.07%	SCG	64,400	-1.83%	-0.03%
SAB	62,400	-2.35%	-0.04%	THD	36,100	-0.55%	-0.03%
SSB	23,800	-2.06%	-0.03%	DTK	10,700	-0.93%	-0.02%
VRE	23,950	-1.84%	-0.02%	PVI	44,900	-0.44%	-0.02%

影響指數統計



外資交易行情 (股票)

證交所	買進成交量 (百萬股)	買進金額 (十億越盾)	賣出成交量 (百萬股)	賣出金額 (十億越盾)	淨買/賣成交 量 (百萬股)	淨買/賣超值 (十億越盾)
HOSE	292.95	6,988.43	326.79	8,205.78	(33.85)	(1,217.38)
HNX	28.71	536.84	16.19	296.96	12.53	239.87
總計	321.66	7,525.27	342.98	8,502.74	(21.32)	(977.51)



前五名淨買超

HOSE				HNX			
股票代碼	收盤價 (越盾)	淨買成交量 (股)	淨買超值 (十億越盾)	股票代碼	收盤價 (越盾)	淨買成交量 (股)	淨買超值 (十億越盾)
HPG	26,500	11,055,378	286.36	SHS	17,400	10,743,500	164.96
STB	29,500	8,769,948	258.60	IDC	48,500	1,253,500	58.52
DGC	93,000	1,801,473	165.22	PVS	36,500	312,272	10.45
GMD	68,900	1,149,586	78.55	PVI	44,900	113,812	5.12
HSG	20,650	3,580,047	71.85	SLS	153,200	13,700	2.11

前五名淨賣超

HOSE				HNX			
股票代碼	收盤價 (越盾)	淨賣成交量 (股)	淨賣超值 (十億越盾)	股票代碼	收盤價 (越盾)	淨賣成交量 (股)	淨賣超值 (十億越盾)
FUESSVFL	18,030	(25,456,400)	(460.65)	TNG	18,600	(184,949)	(3.45)
VHM	42,300	(10,997,183)	(460.16)	CEO	23,500	(132,406)	(3.37)
MWG	39,400	(11,644,072)	(449.19)	VCS	56,700	(41,700)	(2.35)
VNM	69,600	(2,980,010)	(211.29)	TIG	11,300	(187,900)	(2.12)
VCB	86,000	(2,152,221)	(188.43)	MBS	20,400	(95,245)	(1.95)

分析師認證

這份報告由 Pham Quang Chuong - 富鑫證券股份公司的研究員製作。負責籌備本研究報告之全部或部份內容之研究分析師、策略分析師、研究人員以茲聲明，任何研究分析師、策略分析師、研究人員在於本研究報告所提出之觀點，皆精確反映出其對於該發行機構與證券之個人意見。各研究分析師、策略分析師、研究人員均保證，其報酬在過去與未來，絕對沒有任何一部分是直接或間接與研究分析師、策略分析師、研究人員在此研究報告中所呈現之特定推薦或觀點有關。

免責聲明

以上資訊乃基於相信為可靠之來源所彙編，惟本公司不負責其完整性與準確性。本日報並不作為買賣任何股票之推薦或邀約。富鑫證券與其相關子公司、管理人員與職員皆可能持有上述之任何證券。富鑫證券（或其任何相關子公司）隨時可能對上述之任何公司進行或承攬投資銀行業務或其他業務。本報告中包含的所有意見與估計，代表我們截至此日期所作之判斷，其後若有任何因素導致更動，本公司恕不另行通知。

富鑫證券股份公司

地址：21st Floor, Phu My Hung Building, 08 Hoang Van Thai St, Tan Phu Ward. District 7, HCM.
電話號碼：(84-28) 5 413 5479
傳真號碼：+84 28 5413 5473

胡志明市

富美興交易室

地址：Ground Floor CR2-08, 107 Ton Dat Tien Street, Tan Phu Ward, District 7, HCMC
電話號碼：(84-28) 5 413 5478
傳真號碼：+84 28 5413 5473

Tan Binh 分行

地址：Park Legend Building 251 Hoang Van Thu, Ward 2, Tan Binh District, HCMC
電話號碼：(84-28) 3 813 2401
傳真號碼：(84-28) 3 813 2415

第三郡分行

地址：Floor 4th & 5th, D&D Tower, 458 Nguyen Thi Minh Khai Street, District 3, HCMC
電話號碼：(84-28) 382 08068
傳真號碼：(84-28) 3820 8206

第一郡分行

地址：Floor 10th, 1003A, Ruby Building, 81-83-83B-85 Ham Nghi Street, Nguyen Thai Binh Ward, District 1.
電話號碼：(84-28) 3 535 6060
傳真號碼：(84-28) 3 535 2912

河內市

Ha Noi 分行

地址：Floor 5. Vinafor Building 127 Lo Duc St Hai Ba Trung District, Hanoi
電話號碼：(84-24) 3 933 4566
傳真號碼：(84-24) 3 933 4820

Thanh Xuan 分行

地址：Floor 5. UDIC Complex Building N04 Hoang Dao Thuy, Trung Hoa Ward, Cau Giay District, HaNoi.
電話號碼：(84-24) 6 250 9999
傳真號碼：(84-24) 6 250 6666

海防市

海防分行

地址：Floor 2. Eliteco Building 18 Tran Hung Dao Street, Hong Bang District, Hai Phong
電話號碼：(84-225) 384 1810
傳真號碼：(84-225) 384 1801