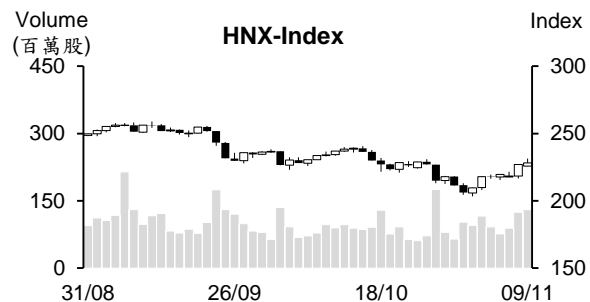
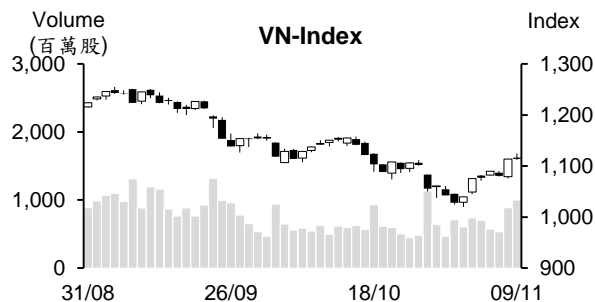


## 越股行情

09/11/2023	HOSE		VN30		HNX	
收盤價	1,113.89	0.04%	1,122.95	-0.62%	228.22	0.53%
成交股數(百萬股)	<b>1,052.39</b>	<b>10.45%</b>	<b>252.55</b>	<b>-3.25%</b>	<b>130.88</b>	<b>4.70%</b>
撮合股數(百萬股)	<b>997.17</b>	<b>12.49%</b>	<b>232.10</b>	<b>-0.62%</b>	<b>130.00</b>	<b>4.30%</b>
與最近 20 日之平均比較	666.32	49.65%	175.43	32.30%	95.20	36.56%
成交值(十億越盾)	<b>21,998</b>	<b>18.26%</b>	<b>7,709</b>	<b>6.96%</b>	<b>2,431</b>	<b>6.24%</b>
撮合成交值(十億越盾)	<b>20,371</b>	<b>17.93%</b>	<b>6,766</b>	<b>3.80%</b>	<b>2,410</b>	<b>6.37%</b>
與最近 20 日之平均比較	13,455	51.40%	5,059	33.75%	1,777	35.58%
上漲家數	342	55%	8	27%	115	49%
下跌家數	202	33%	18	60%	66	28%
持平家數	76	12%	4	13%	55	23%



## 市場概況

越股呈現小幅震盪，VN 指數最終以當天最低點作收。早盤交易時段，受到不動產及證券類股雙雙上揚之支持，交易氣氛較為熱絡，上漲檔數也占多。可惜，其後銀行類股回落，加上午盤後半段鋼鐵、零售、食品飲料及航空等類股走勢也呈現分歧，使 VN 指數漲幅明顯收窄。外資呈現減碼，淨賣超值為最近一個月之最多。

## 技術分析

VN 指數收紅，量能維持高出最近二十日平均成交量。由於指數守穩在 MA5 之上，加上 MA5 與 MA20 出現黃金交叉，支持盤勢的反彈可望延續，預期指數有機會向上測試 1,147 點 (MA50)。然指數已逼近 MA200 均線，加上今日 K 線出現長上影線，透露指數上漲動能減弱。預期指數在持續上漲前可能將回測 MA20；河內部分，HNX 指數也上漲且守穩在 MA20 之上，加以平滑異同移動平均線 (MACD) 在 Signal 之上 (買進信號)，支持短線盤勢的反彈可望延續，235 點 (MA50) 為短線指數之壓力點。整體而言，盤勢有機會回升，操作上建議投資人可趁著盤勢震盪時進行調整投資部位，基本面佳、業績表現搶眼及吸引資金之股票為投資標的。

**建議股名單: ACB (加碼)**

**觀察股名單: CTD、DXG**

(請參考第 2 頁)

## 當日調整股名單

次號	股票代碼	評等	評等日	現時價格	買入區間	持股表現	目標價	預期獲利	停損價	預期損失	備註
1	ACB	加碼	10/11/23	22.55	22.55	0.0%	24.4	8.2%	21.5	-4.7%	有機會恢復上升走勢。

次號	股票代碼	評等	評等日	現時價格	支撐/壓力	停損	技術指標
1	CTD	觀察買進	10/11/23	62	65   72	54.5	CTD 在突破 61 (高點) 後呈現回落 (K 線出現上影線)，預期該股將回測 → 投資人可在 56-58 區間加碼。
2	DXG	觀察買進	10/11/23	19.45	21.5-23	17.5	DXG 在昨日大幅上揚後今日雖上漲，但 K 線出現長上影線 ∠ 預期該股將回測 ∠ 投資人可在 18-18.5 區間加碼。

## 投資組合部位

次號	股票代碼	評等	評等日	現時價格	買入區間	持股表現	目標價	預期獲利	停損價	預期損失	備註
1	DHT	加碼	01/11/23	23.2	21	10.5%	25.4	21.0%	19.4	-7.6%	
2	BCM	加碼	03/11/23	61.0	58.8	3.7%	63.6	8.2%	56.5	-4%	
3	TCM	加碼	08/11/23	42.35	41.7	1.6%	44.5	6.7%	40.3	-3%	
4	VSC	加碼	09/11/23	26.75	25	7.0%	27.9	11.6%	23.5	-6%	

### 銀行持續調降存款利率

據 11 月存款利率一欄表顯示，較多銀行持續將存款利率調降 0.1%-0.3%，接近 Covid-19 疫情發生期間的水位。從 11 月 6 日，Techcombank 的 12 個月至 36 個月之年存款利率僅為 5.15%，6 個月至低於 1 年之年存款利率為 4.65-4.7%，1 個月之年存款利率最低，僅為 3.25%。11 月 8 日 BaoViet 銀行也調降存款利率。12 個月至 13 個月之年存款利率由逾 6%調降至 5.9%。另外，NCB、SHB、Nam A Bank 及 Bac A Bank 等銀行同步剛調整存款利率。據 WiGroup 的統計，截至 11 月 6 日為止，Nam A Bank 的 1 個月期之年存款利率最高 (4.65%)，BaoViet Bank 的 3 個月的年存款利率最高 (4.75%)。對於 6 個月期限，Ocean Bank 的年存款利率最高，來到 5.7%。整體來看，低於 6 個月期限的年存款利率幾乎低於 6%。

### 美國在越南農業投資案件僅有 13 件

越南對美國的出口佔出口值的 30%，越南為美國的第八大貿易夥伴。截至 10 月為止，美國為越南第 11 名投資來源國。註冊投資資金約 118 億美元 (1,306 項目)。然據投資計畫部外國投資局之數據顯示，截至 2022 年 12 月為止，美國在越南農業領域的投資案件僅有 13 件，投資資金為 1.49 億美元，佔美國在越南投資資金的不到 1.3%。

### 鯰魚(Tra 魚)對歐盟的出口成長 11%

越南水產加工及出口協會 (VASEP) 消息指出，2023 年 9 月越南鯰魚對歐盟的出口值逾 1,400 萬美元，較去年同期增長 11%。今年前三季鯰魚出口值縮減 19%至 1.29 億美元。其中，第三季鯰魚出口值萎縮 17%至 5,000 萬美元。荷蘭為越南鯰魚最大出口國，第三季越南鯰魚對其市場的出口值成長 9%至逾 1,000 萬美元。然今年前三季其出口值縮減 20%至 3,500 萬美元。

資料來源：Fireant、Vietnambiz

### 2023 年第三季 Binh Dien 肥料公司獲利較去年同期擴增近 20 倍

據 Binh Dien 肥料股份公司 (HoSE: BFC) 之 2023 年第三季財報數據顯示，稅前盈餘較去年同期增長近 13 倍至 870 億越盾。銷售成本增加 12.7% 至 2.37 兆越盾，然淨銷售收入成長 18.5% 至 2.708 兆越盾，毛利較去年同期擴增 85% 至 3,380 億越盾。

另外，財務營收也成長逾 2.2 倍至 84 億越盾，財務費用則縮減 34.4% 至 257 億越盾。其中，利息費用較去年同期減少 8.2% 至 248 億越盾。銷售及行政管理費用分別大幅上升 72% 及 55% 至 1,766 億越盾及 584 億越盾。總計，稅後盈餘成長近 20 倍至 586 億越盾。

然而今年前九個月 BFC 稅後盈餘僅為 842 億越盾，較去年同期萎縮 48.6%。營收及毛利分別縮減 4.62% 及 3.41% 至 6.385 兆越盾及 6,800 億越盾。

### SZL 將發放股利 (比例為 2:1)

據 Sonadezi Long Thanh 股份公司 (HoSE: SZL) 之公佈，除權交易日為 2023 年 11 月 16 日。公司計劃發放股利 (比例為 2:1)。以 1,820 萬多流通股，預期 SZL 將發行 910 萬多股。在發行後，SZL 註冊資本將增加至 2,734 億越盾。

目前工業區開發股份公司 (Sonadezi, UPCoM: SNZ) 為 SZL 母公司，持有逾 1,020 萬股 (持股為 56.16%)。預期這次 SNZ 將收到 510 萬股利。其他外兩大股東為 America LLC 及 Dong Nai 發展投資基金，對 SZL 之持股率分別為 17.02% 及 6.21%，預期這次將分別收到逾 310 萬及 110 萬股利。

### HVN 即將收到 430 億多越盾之 Noi Bai 服務公司的現金股息

據 Noi Bai 服務股份公司 (HOSE: NCT) 董事會剛通過有關現金股息預支方案，除權交易日為 11 月 21 日。公司計劃將於 2023 年 12 月 22 日預支 2023 年第一次現金股息 (比率為 30%)。以近 2,620 萬流通股來計算，公司將支付近 785 億越盾的股息。

2023 年第三季越南航空股份公司 (HOSE: HVN) 為 NCT 最大股東，持有 1,440 萬股 (持股率為 55.13%)。預期這次 HVN 將收到逾 430 億越盾的股息。

今年前三季 NCT 營收淨額及淨利較去年同期分別成長 9% 及 16% 至 1,900 億越盾及 650 億越盾。然營收淨額及淨利分別縮減 9% 及 5% 至 4,960 億越盾及 1,620 億越盾。

資料來源：Fireant、Vietstock

## 市場統計

### 撮合統計

#### 推升指數的前五名股票

HOSE				HNX			
股票代碼	收盤價 (越盾)	漲跌 %	影響指數 %	股票代碼	收盤價 (VND)	漲跌 %	影響指數 %
VIC	45,400	5.58%	0.20%	KSF	40,700	2.01%	0.08%
VHM	42,900	4.63%	0.18%	IDC	48,900	1.45%	0.08%
NVL	16,300	5.16%	0.03%	HUT	20,100	1.01%	0.06%
BCM	61,000	2.35%	0.03%	DTK	10,400	1.96%	0.04%
VRE	24,300	2.53%	0.03%	NTP	38,500	2.67%	0.04%

#### 拖累指數的前五名股票

HOSE				HNX			
股票代碼	收盤價 (越盾)	漲跌 %	影響指數 %	股票代碼	收盤價 (越盾)	漲跌 %	影響指數 %
VCB	87,900	-1.79%	-0.20%	PVS	36,800	-1.08%	-0.06%
VPB	20,000	-1.72%	-0.06%	PRE	17,900	-4.28%	-0.03%
VJC	108,400	-4.07%	-0.06%	SHS	17,300	-0.57%	-0.03%
SAB	63,900	-1.84%	-0.03%	KSV	33,200	-0.90%	-0.02%
VNM	70,700	-0.98%	-0.03%	PGS	28,000	-3.45%	-0.02%

#### 前五名成交量

HOSE				HNX			
股票代碼	收盤價 (越盾)	漲跌 %	成交量 (股)	股票代碼	收盤價 (越盾)	漲跌 %	成交量 (千股)
VIX	15,600	6.85%	61,702,532	SHS	17,300	-0.57%	36,449,787
NVL	16,300	5.16%	56,512,280	CEO	24,100	0.84%	14,727,762
SSI	30,850	1.82%	33,989,844	HUT	20,100	1.01%	7,765,444
VND	20,050	2.56%	32,288,567	MBS	20,400	-0.49%	7,057,145
HPG	26,700	-0.93%	31,376,600	PVS	36,800	-1.08%	6,847,987

#### 前五名成交值

HOSE				HNX			
股票代碼	收盤價 (越盾)	漲跌 %	成交值 (十億越盾)	股票代碼	收盤價 (越盾)	漲跌 %	成交值 (十億越盾)
SSI	30,850	1.82%	1,057.2	SHS	17,300	-0.57%	645.5
VIX	15,600	6.85%	954.1	CEO	24,100	0.84%	362.3
NVL	16,300	5.16%	918.9	PVS	36,800	-1.08%	253.2
HPG	26,700	-0.93%	846.6	IDC	48,900	1.45%	198.5
PDR	25,450	6.93%	790.2	HUT	20,100	1.01%	157.5

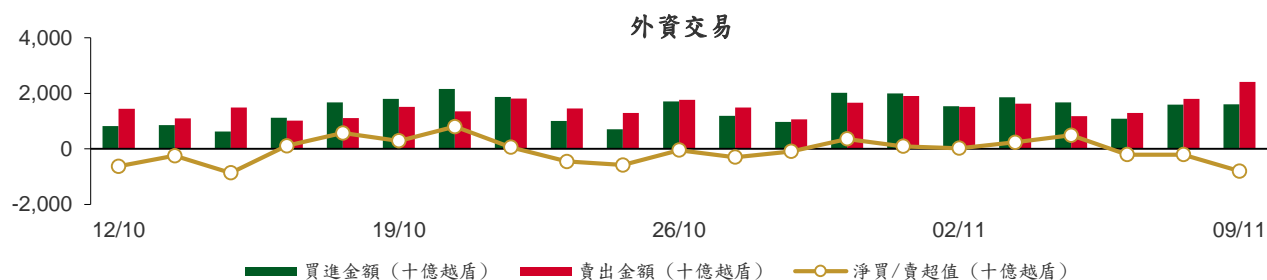
## 議價交易

### 前五名股

HOSE			HNX		
股票代碼	成交量 (股)	成交值 (十億越盾)	股票代碼	成交量 (股)	成交值 (十億越盾)
VJC	2,492,100	264.16	HUT	403,000	8.06
VIC	5,673,000	243.92	PVS	150,400	5.35
FUESSVFL	7,500,000	136.44	GKM	130,000	4.42
VCB	1,125,000	99.04	SHS	100,000	1.72
FPT	900,600	89.16	HTP	65,000	1.59

## 外資交易行情 (股票)

證交所	買進成交量 (百萬股)	買進金額 (十億越盾)	賣出成交量 (百萬股)	賣出金額 (十億越盾)	淨買/賣成 交易 (百萬股)	淨買/賣超值 (十億越盾)
HOSE	58.88	1,548.02	83.15	2,354.25	(24.26)	(806.22)
HNX	2.06	58.27	2.43	53.46	(0.37)	4.80
<b>總計</b>	<b>60.94</b>	<b>1,606.29</b>	<b>85.58</b>	<b>2,407.71</b>	<b>(24.64)</b>	<b>(801.42)</b>



### 前五名買進

HOSE				HNX			
股票代碼	收盤價 (越盾)	成交量 (股)	成交值 (十億越盾)	股票代碼	收盤價 (越盾)	成交量 (股)	成交值 (十億越盾)
HPG	26,700	6,077,700	164.10	IDC	48,900	603,300	29.40
FPT	92,500	906,030	89.66	SHS	17,300	363,700	6.43
DGC	92,800	884,300	82.82	PVS	36,800	92,300	3.43
SSI	30,850	2,314,500	72.07	CEO	24,100	133,100	3.28
KBC	30,700	2,030,300	62.64	HUT	20,100	108,500	2.19

### 前五名賣出

HOSE				HNX			
股票代碼	收盤價 (越盾)	成交量 (股)	成交值 (十億越盾)	股票代碼	收盤價 (越盾)	成交量 (股)	成交值 (十億越盾)
VHM	42,900	7,834,918	333.28	SHS	17,300	1,375,700	24.35
FUESSVFL	18,400	10,699,900	195.27	IDC	48,900	225,200	10.97
VCB	87,900	1,904,158	168.02	PVS	36,800	227,900	8.45
VNM	70,700	2,087,126	149.08	MBS	20,400	139,065	2.92
HPG	26,700	4,872,955	131.52	TIG	11,500	182,200	2.09

### 前五名淨買超

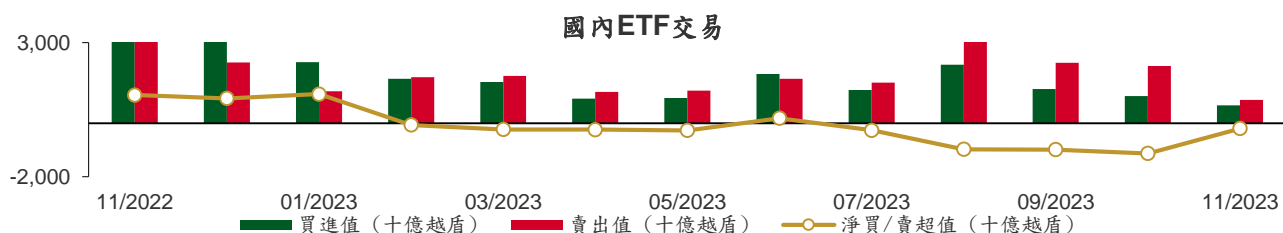
HOSE				HNX			
股票代碼	收盤價 (越盾)	淨買成交量 (股)	淨買超值 (十億越盾)	股票代碼	收盤價 (越盾)	淨買成交量 (股)	淨買超值 (十億越盾)
DGC	92,800	771,743	72.32	IDC	48,900	378,100	18.43
KBC	30,700	1,472,300	45.49	CEO	24,100	125,600	3.10
NKG	20,750	2,085,284	44.04	HUT	20,100	106,690	2.15
HPG	26,700	1,204,745	32.58	SLS	154,000	7,800	1.20
CTG	29,500	1,002,100	29.56	PVI	45,000	24,912	1.12

## 前五名淨賣超

HOSE				HNX			
股票代碼	收盤價 (越盾)	淨賣成交量 (股)	淨賣超值 (十億越盾)	股票代碼	收盤價 (越盾)	淨賣成交量 (股)	淨賣超值 (十億越盾)
VHM	42,900	(6,728,618)	(286.30)	SHS	17,300	(1,012,000)	(17.92)
FUESSVFL	18,400	(10,075,000)	(183.83)	PVS	36,800	(135,600)	(5.02)
VCB	87,900	(1,621,704)	(142.95)	TIG	11,500	(145,500)	(1.67)
VNM	70,700	(1,430,226)	(102.15)	MBS	20,400	(44,965)	(0.97)
MWG	40,300	(1,320,780)	(53.96)	VCS	57,500	(13,900)	(0.80)

## ETF 交易

價格統計					外資交易			
ETF 代碼	收盤價 (越盾)	漲跌 (%)	成交量 (股)	成交值 (十億越盾)	ETF 代碼	買進金額 (十億越盾)	賣出金額 (十億越盾)	淨超值 (十億越盾)
E1VFN30	19,410	0.1%	1,495,102	28.94	E1VFN30	25.20	23.16	2.04
FUEMAV30	13,300	-0.4%	29,200	0.39	FUEMAV30	0.38	0.07	0.31
FUESSV30	13,910	0.2%	13,700	0.19	FUESSV30	0.09	0.00	0.09
FUESSV50	16,500	-1.0%	20,069	0.34	FUESSV50	0.00	0.00	0.00
FUESSVFL	18,400	0.7%	10,736,870	195.95	FUESSVFL	11.44	195.27	(183.83)
FUEVFN30	25,230	0.3%	2,781,765	69.40	FUEVFN30	41.79	33.04	8.76
FUEVN100	15,090	0.3%	82,349	1.24	FUEVN100	0.45	0.70	(0.25)
FUEIP100	8,290	-0.2%	400	0.00	FUEIP100	0.00	0.00	0.00
FUEKIV30	7,280	-1.2%	24,600	0.18	FUEKIV30	0.08	0.17	(0.09)
FUEDCMID	10,300	1.5%	31,700	0.33	FUEDCMID	0.02	0.12	(0.10)
FUEKIVFS	10,530	3.2%	100	0.00	FUEKIVFS	0.00	0.00	0.00
FUEMAVND	10,550	0.0%	0	0.00	FUEMAVND	0.00	0.00	0.00
FUEFCV50	13,330	-1.3%	6,300	0.08	FUEFCV50	0.00	0.00	0.00
FUEBFVND	12,510	0.0%	0	0.00	FUEBFVND	0.00	0.00	0.00
<b>總計</b>			<b>15,222,155</b>	<b>297.04</b>	<b>總計</b>	<b>79.46</b>	<b>252.52</b>	<b>(173.07)</b>



從2022年11月1日至2023年11月9日國內ETF價格變動



## 權證資訊

權證代碼 (*)	收盤價 (越盾)	漲跌 (%)	成交量	到期的 天數	標的股 票之價 格 (越盾)	權證理 論價格 (越盾) (**)	與收盤價 的差異 (越盾)	履約價 格(越盾)	行使 比例 n:1	最後交易日
CACB2302	340	-2.9%	6,030	21	22,550	226	(114)	22,000	4.0	30/11/2023
CACB2303	510	-5.6%	4,640	81	22,550	298	(212)	22,500	4.0	29/01/2024
CACB2304	1,460	-1.4%	300	319	22,550	743	(717)	23,000	3.0	23/09/2024
CACB2305	740	-1.3%	11,830	333	22,550	312	(428)	24,000	6.0	07/10/2024
CFPT2304	2,180	1.9%	41,910	35	92,500	2,177	(3)	71,170	9.9	14/12/2023
CFPT2305	2,880	0.0%	6,560	158	92,500	2,650	(230)	67,210	9.9	15/04/2024
CFPT2306	1,900	4.4%	68,770	21	92,500	1,843	(57)	78,090	7.9	30/11/2023
CFPT2307	2,070	3.5%	41,240	81	92,500	1,798	(272)	79,070	7.9	29/01/2024
CFPT2308	1,960	20.3%	2,250	74	92,500	1,671	(289)	80,060	7.9	22/01/2024
CFPT2309	2,400	1.7%	700	175	92,500	1,853	(547)	80,060	7.9	02/05/2024
CFPT2310	2,450	-0.8%	2,700	266	92,500	1,604	(846)	84,510	7.9	01/08/2024
CFPT2311	950	5.6%	79,200	126	92,500	735	(215)	88,960	9.9	14/03/2024
CFPT2312	1,910	-11.2%	840	89	92,500	1,000	(910)	91,530	4.9	06/02/2024
CFPT2313	1,510	4.1%	2,260	272	92,500	493	(1,017)	100,000	10.0	07/01/2024
CFPT2314	2,040	3.0%	5,220	425	92,500	714	(1,326)	100,000	10.0	07/08/2025
CHDB2302	680	0.0%	29,550	12	18,750	637	(43)	16,540	3.5	21/11/2023
CHDB2303	680	0.0%	1,410	42	18,750	434	(246)	17,500	3.5	21/12/2023
CHDB2304	940	-1.1%	5,270	133	18,750	447	(493)	18,280	3.5	21/03/2024
CHDB2305	760	-3.8%	5,880	105	18,750	373	(387)	18,470	3.5	22/02/2024
CHDB2306	1,090	0.9%	1,010	228	18,750	426	(664)	19,340	3.5	24/06/2024
CHPG2307	1,180	-2.5%	30,990	49	26,700	1,093	(87)	22,670	4.0	28/12/2023
CHPG2309	1,460	0.0%	96,330	195	26,700	1,592	132	24,000	3.0	22/05/2024
CHPG2311	1,400	-2.8%	38,010	20	26,700	1,379	(21)	21,230	4.0	29/11/2023
CHPG2312	960	-4.0%	11,210	49	26,700	869	(91)	23,780	4.0	28/12/2023
CHPG2313	1,240	-3.1%	55,030	111	26,700	1,117	(123)	23,330	4.0	28/02/2024
CHPG2314	3,020	2.7%	7,520	110	26,700	2,939	(81)	21,450	2.0	27/02/2024
CHPG2315	1,300	-23.5%	150	224	26,700	788	(512)	27,780	4.0	20/06/2024
CHPG2316	1,220	0.8%	650	315	26,700	859	(361)	28,890	4.0	19/09/2024
CHPG2317	710	-2.7%	10,830	105	26,700	588	(122)	26,890	4.0	22/02/2024
CHPG2318	620	3.3%	16,400	134	26,700	444	(176)	29,220	4.0	22/03/2024
CHPG2319	810	-3.6%	6,360	228	26,700	589	(221)	30,110	4.0	24/06/2024
CHPG2320	740	-3.9%	97,490	35	26,700	629	(111)	27,000	2.0	14/12/2023
CHPG2321	1,800	-1.1%	21,800	158	26,700	1,387	(413)	24,500	3.0	15/04/2024
CHPG2322	2,530	-1.2%	18,650	249	26,700	1,279	(1,251)	30,000	2.0	15/07/2024
CHPG2323	390	-2.5%	151,610	21	26,700	366	(24)	26,000	4.0	30/11/2023
CHPG2324	560	-1.8%	240,570	55	26,700	528	(32)	26,000	4.0	03/01/2024
CHPG2325	450	-6.3%	213,080	81	26,700	446	(4)	27,500	4.0	29/01/2024
CHPG2326	770	-1.3%	140,270	175	26,700	707	(63)	27,500	4.0	02/05/2024
CHPG2327	890	6.0%	21,830	74	26,700	576	(314)	29,000	2.0	22/01/2024
CHPG2328	1,730	-0.6%	600	175	26,700	1,217	(513)	28,500	2.0	02/05/2024
CHPG2329	2,320	13.2%	1,600	266	26,700	1,515	(805)	29,000	2.0	01/08/2024
CHPG2330	510	2.0%	8,560	126	26,700	398	(112)	31,000	3.0	14/03/2024
CHPG2331	900	4.7%	20,430	333	26,700	650	(250)	28,000	6.0	07/10/2024
CHPG2332	930	6.9%	2,520	364	26,700	654	(276)	28,500	6.0	07/11/2024
CHPG2333	920	-1.1%	1,550	392	26,700	655	(265)	29,000	6.0	05/12/2024
CHPG2334	700	-1.4%	16,100	425	26,700	496	(204)	29,500	8.0	07/01/2025
CHPG2335	850	-1.2%	8,240	84	26,700	497	(353)	27,110	4.0	01/02/2024
CHPG2336	1,210	16.4%	10	175	26,700	645	(565)	28,110	4.0	02/05/2024
CHPG2337	1,300	15.0%	10	237	26,700	642	(658)	29,670	4.0	03/07/2024
CHPG2338	1,530	-2.6%	2,990	329	26,700	789	(741)	30,000	4.0	03/10/2024
CHPG2339	4,480	9.3%	10	420	26,700	1,847	(2,633)	30,220	2.0	02/01/2025
CMBB2305	530	-1.9%	1,710	49	18,350	471	(59)	14,420	8.5	28/12/2023
CMBB2306	1,780	0.6%	42,510	195	18,350	1,473	(307)	16,970	1.7	22/05/2024

本日報由富鑫證券股份有限公司研究部發佈，以上所有資訊乃源於可靠之消息來源，但由於證券市場瞬息萬變且受許多不可預測之因素影響，投資人應審慎投資、自負風險。



CMBB2307	250	4.2%	105,990	21	18,350	187	(63)	18,000	4.0	30/11/2023
CMBB2308	370	-5.1%	43,830	81	18,350	257	(113)	18,500	4.0	29/01/2024
CMBB2309	540	0.0%	4,480	175	18,350	340	(200)	19,000	4.0	02/05/2024
CMBB2310	670	-5.6%	1,000	74	18,350	383	(287)	19,000	2.0	22/01/2024
CMBB2311	1,170	14.7%	10	175	18,350	680	(490)	19,000	2.0	02/05/2024
CMBB2312	1,410	-25.8%	1,100	266	18,350	787	(623)	19,500	2.0	01/08/2024
CMBB2313	420	-17.7%	160	126	18,350	246	(174)	21,000	2.0	14/03/2024
CMBB2314	740	0.0%	1,140	272	18,350	354	(386)	20,000	4.0	07/08/2024
CMBB2315	990	0.0%	1,050	425	18,350	495	(495)	20,000	4.0	07/01/2025
CMBB2316	850	-6.6%	380	175	18,350	183	(667)	18,000	10.0	02/05/2024
CMSN2302	1,500	-2.6%	6,530	195	62,800	978	(522)	66,000	6.0	22/05/2024
CMSN2304	100	-60.0%	22,780	20	62,800	4	(96)	75,680	10.0	29/11/2023
CMSN2305	410	-4.7%	3,100	111	62,800	132	(278)	76,790	10.0	28/02/2024
CMSN2306	310	-6.1%	13,020	105	62,800	83	(227)	80,000	10.0	22/02/2024
CMSN2307	690	6.2%	10	228	62,800	214	(476)	83,000	10.0	24/06/2024
CMSN2308	20	-93.1%	41,190	21	62,800	1	(19)	80,000	8.0	30/11/2023
CMSN2309	150	-57.1%	16,860	81	62,800	30	(120)	85,000	8.0	29/01/2024
CMSN2310	190	-52.5%	21,440	74	62,800	33	(157)	83,000	8.0	22/01/2024
CMSN2311	530	-15.9%	59,250	266	62,800	234	(296)	88,500	8.0	01/08/2024
CMSN2312	200	-62.3%	3,050	89	62,800	8	(192)	98,100	5.0	06/02/2024
CMSN2313	820	-2.4%	15,240	333	62,800	410	(410)	80,000	10.0	07/10/2024
CMSN2314	440	-4.4%	3,070	84	62,800	64	(376)	79,000	10.0	01/02/2024
CMSN2315	650	22.6%	1,370	175	62,800	157	(493)	82,000	10.0	02/05/2024
CMSN2316	1,380	13.1%	20	329	62,800	328	(1,052)	83,980	10.0	03/10/2024
CMSN2317	2,000	7.0%	2,010	420	62,800	485	(1,515)	86,870	8.0	02/01/2025
CMWG2304	490	-2.0%	10,970	49	40,300	357	(133)	33,680	19.8	28/12/2023
CMWG2305	1,870	6.3%	92,610	195	40,300	1,893	23	35,660	4.0	22/05/2024
CMWG2306	60	-71.4%	199,680	21	40,300	3	(57)	50,000	8.0	30/11/2023
CMWG2307	260	8.3%	30,900	81	40,300	77	(183)	50,000	8.0	29/01/2024
CMWG2308	200	-44.4%	70,170	74	40,300	70	(130)	52,000	5.0	22/01/2024
CMWG2309	430	7.5%	59,350	175	40,300	227	(203)	54,000	5.0	02/05/2024
CMWG2310	710	10.9%	13,430	266	40,300	387	(323)	54,500	5.0	01/08/2024
CMWG2311	360	-71.7%	163,330	89	40,300	43	(317)	58,900	3.0	06/02/2024
CMWG2312	810	12.5%	1,360	166	40,300	274	(536)	56,000	3.0	23/04/2024
CMWG2313	780	16.4%	117,990	272	40,300	478	(302)	50,000	6.0	07/08/2024
CMWG2314	630	8.6%	67,510	425	40,300	391	(239)	52,000	10.0	07/01/2025
CMWG2315	630	0.0%	0	175	40,300	100	(530)	48,890	20.0	02/05/2024
CMWG2316	1,150	-4.2%	3,360	286	40,300	586	(564)	48,000	6.0	21/08/2024
CNVL2302	190	-9.5%	19,630	12	16,300	187	(3)	16,330	4.0	21/11/2023
CNVL2303	950	2.2%	10,680	133	16,300	519	(431)	17,330	4.0	21/03/2024
CNVL2304	680	13.3%	28,140	43	16,300	447	(233)	15,560	4.0	22/12/2023
CNVL2305	1,380	-0.7%	9,760	228	16,300	748	(632)	17,000	4.0	24/06/2024
CPDR2302	1,670	29.5%	44,410	12	25,450	1,701	31	18,670	4.0	21/11/2023
CPDR2303	1,890	21.2%	114,510	133	25,450	1,725	(165)	19,890	4.0	21/03/2024
CPDR2304	1,930	22.9%	77,500	43	25,450	1,900	(30)	18,000	4.0	22/12/2023
CPDR2305	2,150	18.8%	68,580	228	25,450	1,899	(251)	20,220	4.0	24/06/2024
CPOW2302	30	-86.4%	43,300	12	11,550	0	(30)	14,330	2.0	21/11/2023
CPOW2303	80	-66.7%	6,590	42	11,550	1	(79)	15,330	2.0	21/12/2023
CPOW2304	190	-32.1%	14,750	133	11,550	23	(167)	16,330	2.0	21/03/2024
CPOW2305	210	-27.6%	12,280	105	11,550	36	(174)	15,000	2.0	22/02/2024
CPOW2306	440	15.8%	660	228	11,550	94	(346)	16,000	2.0	24/06/2024
CPOW2307	80	-66.7%	46,120	35	11,550	18	(62)	13,500	2.0	14/12/2023
CPOW2308	340	6.3%	76,120	158	11,550	169	(171)	12,000	5.0	15/04/2024
CPOW2309	450	15.4%	3,860	188	11,550	143	(307)	14,500	2.0	15/05/2024
CPOW2310	390	-25.0%	22,990	74	11,550	87	(303)	14,000	1.0	22/01/2024
CPOW2311	170	-64.6%	610	89	11,550	30	(140)	15,500	1.0	06/02/2024
CPOW2312	750	11.9%	25,400	84	11,550	238	(512)	12,220	2.0	01/02/2024
CPOW2313	1,180	9.3%	10	237	11,550	388	(792)	12,890	2.0	03/07/2024
CPOW2314	1,380	4.6%	10	329	11,550	474	(906)	13,110	2.0	03/10/2024

CPOW2315	1,570	4.7%	10	420	11,550	526	(1,044)	13,460	2.0	02/01/2025
CSHB2301	1,030	-1.9%	58,300	84	11,250	388	(642)	11,330	2.0	01/02/2024
CSHB2302	1,350	4.7%	20	175	11,250	440	(910)	12,000	2.0	02/05/2024
CSHB2303	1,550	6.9%	20	236	11,250	479	(1,071)	12,350	2.0	02/07/2024
CSHB2304	920	2.2%	36,620	237	11,250	243	(677)	11,670	5.0	03/07/2024
CSHB2305	940	0.0%	900	329	11,250	231	(709)	12,560	5.0	03/10/2024
CSHB2306	2,140	0.0%	20	420	11,250	655	(1,485)	12,780	2.0	02/01/2025
CSTB2305	580	-6.5%	22,790	49	29,650	425	(155)	29,110	5.0	28/12/2023
CSTB2306	2,490	1.6%	17,070	195	29,650	1,801	(689)	30,000	2.0	22/05/2024
CSTB2308	560	-3.5%	276,300	20	29,650	464	(96)	27,800	5.0	29/11/2023
CSTB2309	420	-4.6%	21,290	49	29,650	290	(130)	30,560	5.0	28/12/2023
CSTB2310	670	-5.6%	53,220	111	29,650	501	(169)	30,330	5.0	28/02/2024
CSTB2311	1,270	-3.8%	1,140	19	29,650	1,186	(84)	27,700	2.0	28/11/2023
CSTB2312	900	0.0%	3,250	224	29,650	528	(372)	33,330	5.0	20/06/2024
CSTB2313	1,000	12.4%	14,230	315	29,650	553	(447)	35,560	5.0	19/09/2024
CSTB2314	550	-5.2%	45,530	105	29,650	343	(207)	32,220	5.0	22/02/2024
CSTB2315	520	-3.7%	11,810	134	29,650	291	(229)	34,330	5.0	22/03/2024
CSTB2316	710	0.0%	0	228	29,650	373	(337)	36,330	5.0	24/06/2024
CSTB2317	580	-7.9%	16,920	35	29,650	467	(113)	30,000	3.0	14/12/2023
CSTB2318	880	-4.4%	55,910	188	29,650	684	(196)	32,000	4.0	15/05/2024
CSTB2319	820	9.3%	3,600	158	29,650	530	(290)	27,000	9.0	15/04/2024
CSTB2320	520	-3.7%	227,550	21	29,650	466	(54)	28,500	4.0	30/11/2023
CSTB2321	810	1.3%	41,750	81	29,650	678	(132)	29,000	4.0	29/01/2024
CSTB2322	1,260	0.0%	4,380	175	29,650	849	(411)	30,000	4.0	02/05/2024
CSTB2323	890	-8.3%	3,220	74	29,650	651	(239)	29,000	4.0	22/01/2024
CSTB2324	1,300	8.3%	10	175	29,650	744	(556)	31,000	4.0	02/05/2024
CSTB2325	1,690	0.0%	2,000	266	29,650	914	(776)	31,500	4.0	01/08/2024
CSTB2326	1,910	0.0%	0	166	29,650	1,087	(823)	33,000	2.0	23/04/2024
CSTB2327	860	0.0%	10,150	272	29,650	587	(273)	32,000	6.0	07/08/2024
CSTB2328	810	-1.2%	100,450	425	29,650	545	(265)	33,000	8.0	07/01/2025
CSTB2329	770	2.7%	3,010	84	29,650	385	(385)	31,890	4.0	01/02/2024
CSTB2330	1,060	10.4%	60	175	29,650	492	(568)	34,000	4.0	02/05/2024
CSTB2331	880	-4.4%	2,000	237	29,650	455	(425)	35,000	5.0	03/07/2024
CSTB2332	1,080	0.0%	2,800	329	29,650	557	(523)	35,890	5.0	03/10/2024
CSTB2333	4,280	0.0%	0	420	29,650	1,693	(2,587)	36,110	2.0	02/01/2025
CSTB2334	3,100	-4.6%	40,000	286	29,650	1,965	(1,135)	27,000	3.0	21/08/2024
CTCB2302	2,190	-5.2%	28,560	195	31,500	2,030	(160)	27,000	3.0	22/05/2024
CTCB2303	190	-50.0%	35,270	21	31,500	103	(87)	33,500	4.0	30/11/2023
CTCB2304	450	-2.2%	23,160	81	31,500	272	(178)	34,500	4.0	29/01/2024
CTCB2305	730	-2.7%	2,110	74	31,500	470	(260)	32,000	4.0	22/01/2024
CTCB2306	1,190	-9.2%	240	175	31,500	767	(423)	32,000	4.0	02/05/2024
CTCB2307	1,300	-3.0%	250	266	31,500	771	(529)	34,000	4.0	01/08/2024
CTCB2308	550	0.0%	0	126	31,500	326	(224)	37,000	3.0	14/03/2024
CTCB2309	1,380	0.0%	0	319	31,500	1,051	(329)	35,000	3.0	23/09/2024
CTCB2310	700	-1.4%	10,290	333	31,500	407	(293)	35,000	8.0	07/10/2024
CTPB2303	320	-5.9%	19,240	49	17,100	231	(89)	15,810	7.2	28/12/2023
CTPB2304	810	0.0%	0	175	17,100	250	(560)	18,890	4.0	02/05/2024
CTPB2305	950	4.4%	100	237	17,100	287	(663)	19,330	4.0	03/07/2024
CTPB2306	2,330	6.9%	480	329	17,100	673	(1,657)	19,890	2.0	03/10/2024
CVHM2302	1,380	7.0%	11,680	195	42,900	676	(704)	50,000	4.0	22/05/2024
CVHM2304	50	-75.0%	37,550	20	42,900	2	(48)	53,560	8.0	29/11/2023
CVHM2305	240	26.3%	7,300	111	42,900	58	(182)	57,780	8.0	28/02/2024
CVHM2306	390	30.0%	530	105	42,900	31	(359)	60,670	8.0	22/02/2024
CVHM2307	480	29.7%	530	228	42,900	121	(359)	62,670	8.0	24/06/2024
CVHM2308	40	-80.0%	49,330	21	42,900	0	(40)	61,000	8.0	30/11/2023
CVHM2309	90	-59.1%	61,790	81	42,900	12	(78)	62,000	8.0	29/01/2024
CVHM2310	100	-70.6%	59,450	74	42,900	28	(72)	59,000	5.0	22/01/2024
CVHM2311	590	20.4%	6,030	266	42,900	303	(287)	60,500	5.0	01/08/2024
CVHM2312	500	28.2%	29,000	175	42,900	254	(246)	56,000	5.0	02/05/2024

CVHM2313	690	17.0%	64,770	333	42,900	433	(257)	50,000	10.0	07/10/2024
CVHM2314	680	28.3%	5,790	84	42,900	167	(513)	48,890	8.0	01/02/2024
CVHM2315	790	25.4%	1,080	175	42,900	277	(513)	50,890	8.0	02/05/2024
CVHM2316	930	9.4%	20	237	42,900	363	(567)	51,230	8.0	03/07/2024
CVHM2317	1,180	12.4%	70	329	42,900	456	(724)	52,350	8.0	03/10/2024
CVHM2318	2,190	3.3%	10	420	42,900	854	(1,336)	53,460	5.0	02/01/2025
CVIB2302	1,450	0.0%	4,410	195	19,300	1,218	(232)	19,150	1.7	22/05/2024
CVIB2303	90	-57.1%	27,580	21	19,300	55	(35)	20,500	4.0	30/11/2023
CVIB2304	880	8.6%	4,180	272	19,300	519	(361)	20,000	4.0	07/08/2024
CVIB2305	650	1.6%	20,940	425	19,300	333	(317)	22,000	6.0	07/01/2025
CVIB2306	2,450	0.0%	60	286	19,300	1,853	(597)	17,000	2.0	21/08/2024
CVIC2302	90	-62.5%	12,450	12	45,400	0	(90)	55,670	8.0	21/11/2023
CVIC2303	350	16.7%	7,300	42	45,400	12	(338)	57,780	8.0	21/12/2023
CVIC2304	500	19.1%	4,220	133	45,400	94	(406)	59,890	8.0	21/03/2024
CVIC2305	400	11.1%	6,700	105	45,400	50	(350)	61,110	8.0	22/02/2024
CVIC2306	950	-5.0%	1,070	228	45,400	173	(777)	62,220	8.0	24/06/2024
CVIC2307	110	-47.6%	151,350	21	45,400	1	(109)	58,500	8.0	30/11/2023
CVIC2308	710	22.4%	81,480	272	45,400	461	(249)	50,000	10.0	07/08/2024
CVIC2309	740	25.4%	14,640	333	45,400	469	(271)	52,000	10.0	07/10/2024
CVIC2310	780	18.2%	55,620	84	45,400	222	(558)	50,000	8.0	01/02/2024
CVIC2311	900	25.0%	1,070	112	45,400	219	(681)	52,000	8.0	29/02/2024
CVIC2312	1,040	16.9%	3,020	237	45,400	344	(696)	52,350	10.0	03/07/2024
CVIC2313	1,270	15.5%	3,020	329	45,400	421	(849)	53,460	10.0	03/10/2024
CVIC2314	3,080	12.4%	100	420	45,400	972	(2,108)	54,570	5.0	02/01/2025
CVNM2303	590	7.3%	55,560	20	70,700	353	(237)	67,790	9.7	29/11/2023
CVNM2304	950	-1.0%	4,510	111	70,700	491	(459)	68,760	9.7	28/02/2024
CVNM2305	820	0.0%	2,610	105	70,700	354	(466)	71,020	9.7	22/02/2024
CVNM2306	1,170	-2.5%	6,520	228	70,700	447	(723)	73,170	9.7	24/06/2024
CVNM2307	170	-58.5%	45,650	21	70,700	34	(136)	75,000	8.0	30/11/2023
CVNM2308	1,230	-3.9%	3,500	175	70,700	706	(524)	69,000	8.0	02/05/2024
CVNM2309	220	-62.1%	490	89	70,700	72	(148)	82,000	5.0	06/02/2024
CVNM2310	1,090	0.9%	120	272	70,700	258	(832)	80,000	10.0	07/08/2024
CVNM2311	1,450	-2.7%	2,460	425	70,700	411	(1,039)	80,000	10.0	07/01/2025
CVNM2312	500	11.1%	40	84	70,700	52	(448)	80,000	10.0	01/02/2024
CVNM2313	730	4.3%	290	175	70,700	87	(643)	83,980	10.0	02/05/2024
CVNM2314	1,430	-0.7%	7,220	329	70,700	210	(1,220)	86,890	8.0	03/10/2024
CVNM2315	4,120	0.0%	20	420	70,700	509	(3,611)	88,890	4.0	02/01/2025
CVPB2304	330	3.1%	14,610	49	20,000	256	(74)	16,200	15.3	28/12/2023
CVPB2305	1,680	-2.3%	112,650	158	20,000	1,249	(431)	17,160	2.9	15/04/2024
CVPB2306	980	-6.7%	69,210	35	20,000	751	(229)	19,060	1.9	14/12/2023
CVPB2307	210	-4.6%	696,900	21	20,000	125	(85)	20,490	3.8	30/11/2023
CVPB2308	380	-5.0%	56,520	81	20,000	249	(131)	20,970	3.8	29/01/2024
CVPB2309	570	-5.0%	22,480	175	20,000	376	(194)	21,450	3.8	02/05/2024
CVPB2310	950	3.3%	2,300	74	20,000	565	(385)	20,490	1.9	22/01/2024
CVPB2311	1,800	-2.2%	13,060	175	20,000	1,185	(615)	19,540	1.9	02/05/2024
CVPB2312	2,060	-23.7%	5,050	266	20,000	1,326	(734)	20,020	1.9	01/08/2024
CVPB2313	380	-28.3%	4,530	89	20,000	212	(168)	23,260	1.9	06/02/2024
CVPB2314	750	-3.9%	2,950	272	20,000	390	(360)	22,880	3.8	07/08/2024
CVPB2315	680	-2.9%	2,700	425	20,000	353	(327)	23,350	5.7	07/01/2025
CVPB2316	800	6.7%	10	175	20,000	236	(564)	22,360	4.8	02/05/2024
CVPB2317	880	8.6%	10	237	20,000	345	(535)	22,880	3.8	03/07/2024
CVPB2318	1,110	7.8%	10	329	20,000	418	(692)	23,420	3.8	03/10/2024
CVPB2319	3,200	1.9%	1,020	420	20,000	958	(2,242)	23,950	1.9	02/01/2025
CVRE2303	1,380	1.5%	1,680	195	24,300	839	(541)	25,000	3.0	22/05/2024
CVRE2305	120	-45.5%	12,970	20	24,300	26	(94)	27,110	5.0	29/11/2023
CVRE2306	280	16.7%	6,420	111	24,300	117	(163)	29,330	5.0	28/02/2024
CVRE2307	200	5.3%	35,760	105	24,300	81	(119)	30,330	5.0	22/02/2024
CVRE2308	460	9.5%	8,320	228	24,300	195	(265)	31,330	5.0	24/06/2024
CVRE2309	40	-75.0%	34,560	21	24,300	4	(36)	29,000	6.0	30/11/2023

CVRE2310	100	0.0%	166,440	81	24,300	49	(51)	30,000	6.0	29/01/2024
CVRE2311	230	-23.3%	38,050	74	24,300	92	(138)	29,000	4.0	22/01/2024
CVRE2312	630	12.5%	29,660	175	24,300	370	(260)	27,500	4.0	02/05/2024
CVRE2313	740	15.6%	1,420	266	24,300	392	(348)	29,500	4.0	01/08/2024
CVRE2314	140	-60.0%	13,750	89	24,300	26	(114)	34,100	3.0	06/02/2024
CVRE2315	420	7.7%	29,470	333	24,300	229	(191)	30,000	8.0	07/10/2024
CVRE2316	670	19.6%	1,320	84	24,300	110	(560)	29,000	4.0	01/02/2024
CVRE2317	700	25.0%	20	175	24,300	225	(475)	30,000	4.0	02/05/2024
CVRE2318	850	16.4%	20	237	24,300	271	(579)	31,000	4.0	03/07/2024
CVRE2319	1,080	16.1%	20	329	24,300	358	(722)	31,780	4.0	03/10/2024
CVRE2320	3,340	13.2%	40	420	24,300	886	(2,454)	32,330	2.0	02/01/2025

(\*) 歐式交易方式，以現金交易

(\*\*) PHS 採用 Black-Scholes 估價方式

## 期投資股

股票代碼	證券所	現時價格	目標價*	報告日	預期 2023 年盈利 (十億越盾)	PE Forward	PB Forward
DCM	HOSE	31,250	38,900	10/25/2023	1,823	11.3	1.9
KDH	HOSE	31,900	40,900	10/23/2023	1,008	29.1	2.1
VCG	HOSE	23,050	33,000	10/18/2023	492	30.9	1.7
VRE	HOSE	24,300	39,400	10/16/2023	4,036	22.7	2.6
MWG	HOSE	40,300	65,900	10/11/2023	491	273.4	4.1
NLG	HOSE	36,750	40,900	9/28/2023	642	22.9	1.4
POW	HOSE	11,550	14,800	9/22/2023	1,817	23.6	1.1
VPB	HOSE	20,000	24,400	9/21/2023	14,007	11.8	1.0
ANV	HOSE	29,650	44,600	9/20/2023	574	10.3	1.7
SAB	HOSE	63,900	175,900	9/11/2023	4,552	25.9	4.5
BSR	UPCOM	19,049	20,200	8/30/2023	7,288	8.7	1.1
VNM	HOSE	70,700	73,100	8/25/2023	9,365	16.3	4.9
MSH	HOSE	37,200	49,350	8/23/2023	270	13.7	2.0
DPR	HOSE	31,400	88,000	8/18/2023	302	10.4	1.1
GAS	HOSE	80,000	111,000	8/17/2023	13,268	16.2	3.2
DGW	HOSE	50,500	50,800	8/14/2023	440	18.8	3.1
STK	HOSE	26,500	39,050	8/9/2023	152	24.2	1.9
IDC	HNX	48,900	48,527	8/3/2023	48,527	6.1	2.8
PNJ	HOSE	76,500	89,000	8/3/2023	1,729	12.2	3.0
NT2	HOSE	24,400	32,500	8/2/2023	671	13.9	2.1
STB	HOSE	29,650	38,000	7/14/2023	7,259	9.9	1.6
TCM	HOSE	42,350	52,300	7/6/2023	211	20.4	2.1
PLX	HOSE	33,950	45,100	7/5/2023	3,513	18.3	2.5
ACB	HOSE	22,550	25,400	6/30/2023	14,955	6.6	1.3
VCB	HOSE	87,900	131,270	6/13/2023	36,911	16.8	3.6
BID	HOSE	42,850	57,956	6/13/2023	23,019	12.7	2.3
CTG	HOSE	29,500	39,700	6/13/2023	19,121	10.0	1.5
MBB	HOSE	18,350	27,200	6/13/2023	21,242	5.8	1.2
HDB	HOSE	18,750	23,170	6/13/2023	10,216	6.2	1.3
TCB	HOSE	31,500	47,270	6/13/2023	21,351	7.8	1.2
TPB	HOSE	17,100	24,000	6/13/2023	6,732	5.7	1.0
OCB	HOSE	13,650	22,700	6/13/2023	4,354	7.2	1.1
VIB	HOSE	19,300	29,300	6/13/2023	9,378	6.6	1.5
LPB	HOSE	15,700	18,800	6/13/2023	4,925	6.6	1.1
MSB	HOSE	13,200	21,900	6/13/2023	4,803	9.1	1.4
SHB	HOSE	11,250	15,600	6/13/2023	8,035	6.0	0.9

本日報由富鑫證券股份有限公司研究部發佈，以上所有資訊乃源於可靠之消息來源，但由於證券市場瞬息萬變且受許多不可預測之因素影響，投資人應審慎投資、自負風險。

DHG	HOSE	105,400	111,600	6/13/2023	1,061	13.8	3.0
IMP	HOSE	58,000	68,000	6/13/2023	286	15.9	2.2
GEG	HOSE	13,150	18,800	6/13/2023	208	46.5	1.7
QTP	UPCOM	14,199	23,900	6/13/2023	1,300	8.3	1.6
PVS	HNX	36,800	30,700	6/13/2023	1,059	16.8	1.2
MPC	UPCOM	17,310	19,200	6/13/2023	597	12.9	1.3
FMC	HOSE	45,150	50,700	6/13/2023	314	10.5	1.4
VHM	HOSE	42,900	83,100	6/13/2023	29,034	12.5	2.3
KBC	HOSE	30,700	32,000	6/13/2023	2,073	11.9	1.3
FRT	HOSE	104,500	85,000	6/13/2023	107	111.1	6.6
HPG	HOSE	26,700	35,400	6/13/2023	7,698	16.6	1.2
SBT	HOSE	14,450	16,700	6/13/2023	827	15.7	1.1
PVI	HNX	45,000	47,002	12/19/2022	996	13.8	1.3
BMI	HOSE	22,000	25,190	12/19/2022	427	9.0	1.0
BVH	HOSE	41,000	70,900	12/19/2022	2,967	17.7	2.3
VHC	HOSE	70,600	69,000	12/19/2022	1,510	8.4	1.5
SZC	HOSE	38,000	42,700	12/19/2022	585	7.5	2.6
GVR	HOSE	19,700	29,755	12/19/2022	5,521	27.8	2.1
LHG	HOSE	30,300	42,250	12/19/2022	653	3.5	1.2
PVT	HOSE	25,200	26,900	12/19/2022	831	14.1	1.2
TRA	HOSE	79,800	117,400	12/19/2022	349	13.9	2.8

資料來源: PHFM 收集

\*若除權交易日發生在報告日後將影響目標價

### 分析師認證

這份報告由 Pham Quang Chuong - 富鑫證券股份公司研究員製作。負責籌備本研究報告之全部或部份內容之研究分析師、策略分析師、研究人員以茲聲明，任何研究分析師、策略分析師、研究人員在於本研究報告所提出之觀點，皆精確反映出其對於該發行機構與證券之個人意見。各研究分析師、策略分析師、研究人員均保證，其報酬在過去與未來，絕對沒有任何一部分是直接或間接與研究分析師、策略分析師、研究人員在此研究報告中所呈現之特定推薦或觀點有關。

### 評等指標定義

**加碼**= 預估其未來之潛在上漲空間大於10%。

**觀望**= 預估其未來之潛在漲跌空間將在下上10%之間。

**減碼**= 預估其未來之潛在下跌空間大於10%。

**未評等**= 本股票並不在富鑫證券之評等涵蓋範圍，或者尚未上市。

績效表現根據12個月的總回報(包含股息)所評定。

### 富鑫證券股份公司

地址：21st Floor, Phu My Hung Building, 08 Hoang Van Thai Street, Tan Phu Ward, District 7, HCMC.

電話號碼：(84-28) 5 413 5479

傳真號碼：+84 28 5413 5473

### 胡志明市

#### 富美興交易室

地址：Ground Floor, CR2-08, 107 Ton Dat Tien, Tan Phu Ward, District 7, Ho Chi Minh City

電話號碼：(84-28) 5 413 5478

傳真號碼：+84 28 5413 5473

#### Tan Binh 分行

地址：Park Legend Building, 251 Hoang Van Thu Street, Ward 2, Tan Binh District, HCMC

電話號碼：(84-28) 3813 2401

傳真號碼：(84-28) 3813 2415

#### 第三郡分行

地址：4th & 5th Floor, D&D Tower, 458 Nguyen Thi Minh Khai, Ward 2, District 3, HCMC

電話號碼：(84-28) 382 08068

傳真號碼：(84-28) 3820 8206

#### 第一郡分行

地址：Room 1003A, 10th Floor, No. 81-83-83B-85 Ham Nghi Street, Nguyen Thai Binh Ward, District 1, HCMC

電話號碼：(84-28) 3 535 6060

傳真號碼：(84-28) 3 535 2912

### 河內市

#### Ha Noi 分行

地址：5th Floor, Vinafor Building, No.127 Lo Duc, Dong Mac Ward, Hai Ba Trung District, Ha Noi

電話號碼：(84-24) 3 933 4566

傳真號碼：(84-24) 3 933 4820

#### Thanh Xuan 分行

地址：5th Floor, UDIC Complex Building, N04 Hoang Dao Thuy, Trung Hoa Ward, Cau Giay District, Ha Noi

電話號碼：(84-24) 6 250 9999

傳真號碼：(84-24) 6 250 6666

### 海防市

#### 海防分行

地址：2nd Floor, Eliteco Building No.18 Tran Hung Dao, Hoang Van Thu Ward, Hong Bang District, Hai Phong

電話號碼：(84-225) 384 1810

傳真號碼：(84-225) 384 1801