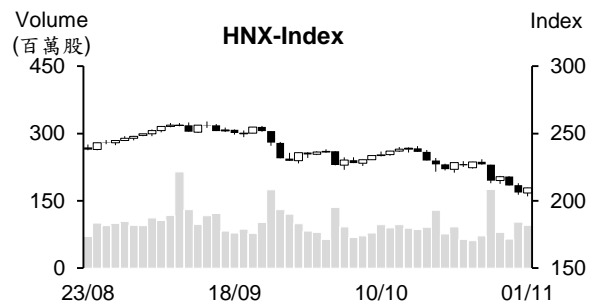
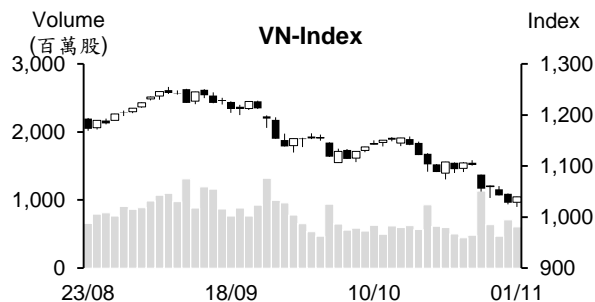


越股行情

01/11/2023	HOSE		VN30		HNX	
收盤價	1,039.66	1.12%	1,051.65	1.18%	209.65	1.69%
成交股數(百萬股)	680.07	-10.01%	211.59	-1.48%	98.56	-10.84%
撮合股數(百萬股)	603.69	-14.51%	166.63	-13.41%	95.20	-7.33%
與最近 20 日之平均比較	616.41	-2.06%	158.39	5.21%	88.85	7.14%
成交值(十億越盾)	13,069	-12.21%	6,036	-1.79%	1,502	-21.55%
撮合成交值(十億越盾)	11,116	-18.49%	4,682	-13.41%	1,441	-20.68%
與最近 20 日之平均比較	12,847	-13.48%	4,667	0.32%	1,711	-15.79%
上漲家數	319	56%	22	73%	103	47%
下跌家數	177	31%	7	23%	63	29%
持平家數	71	13%	1	3%	54	25%



市場概況

今日越股反彈，兩大指數雙雙以當天最高點作收，收復昨日的一部分跌幅。早盤交易時段，不動產及零售族群，尤其是 MWG 及 VHM 在外資減碼下呈現重挫，所幸受到銀行、食品與證券等類股上漲之支持，指數在平盤價位附近上下震盪。午盤交易時段，資金開始反彈股市，證券類股先發動，其後其他類股也同步上漲，推升兩大指數均收紅。

技術分析

VN 指數回升，惟量能萎縮至低於最近二十日平均成交量。由於指數仍收在五日均線 (MA5) 之下且 MA5 及 MA20 呈現空頭排列，加上平滑異同移動平均線 (MACD) 維持在信號線-Signal 之下，以及 -DI 在 +DI 之上，顯示盤勢面臨下挫壓力仍未排除，指數可能將回測 1,000 點；河內部分，與 HOSE 盤勢相似，HNX 指數雖上漲，但 MA5 及 MA20 仍下彎，預期盤勢可能將回測 200 點。整體而言，盤勢仍偏空，操作上建議投資人應限制追價買進以避免面臨盤勢動盪之風險。

建議股名單: HSG (加碼)

觀察股名單: SHB、CEO

(請參考第 2 頁)

當日調整股名單

次號	股票代碼	評等	評等日	現時價格	買入區間	持股表現	目標價	預期獲利	停損價	預期損失	備註
1	HSG	加碼	02/11/23	17.7	17.7	0.0%	19.5	10.2%	17	-4.0%	HSG 在受到支撐且在出現積極信號。

次號	股票代碼	評等	評等日	現時價格	支撐/壓力	停損	技術指標
1	SHB	觀察買進	02/11/23	10.35	11-11.3	9.95	相較於大盤的重挫，SHB 在回落至 9.7-10 區間時開始呈現量增價漲→若大盤反彈，該股將出現短線盤勢。
2	CEO	觀察買進	02/11/23	20.2	22.5-23	18.7	相較於大盤的重挫，CEO 在 16-18.5 區間呈現橫向整理 + 今日該股出現長下影線 + MACD Histogram 回升→若大盤反彈，該股將出現短線盤勢。

投資組合部位

次號	股票代碼	評等	評等日	現時價格	買入區間	持股表現	目標價	預期獲利	停損價	預期損失	備註
1	VCB	加碼	19/10/23	87.8	85.9	2.2%	93.4	8.7%	82	-4.5%	
2	KDC	加碼	31/10/23	63.5	63.9	-0.6%	69.8	9.2%	62.3	-3%	
3	DHT	加碼	01/11/23	21.1	21	0.5%	25.4	21.0%	19.4	-8%	

2023 年 10 月越南 PMI 指數回落至 49.6 點

據 S&P Global 之報告數據顯示，2023 年 10 月越南採購經理人指數 (PMI) 維持低於 50 點門檻，由 9 月的 49.7 點回落至 49.6 點，顯示生產領域已連續兩個月萎縮。

隨著需求回升，新訂單數量連續三個月增加，然 10 月僅略微提升。10 月新出口訂單數量的增幅呈現放緩，但相較於整體訂單，其增幅較為明顯。就業在連續七個月萎縮後已回穩。S&P Global Market Intelligence 經濟經理表示，成本在原油價格上漲及越盾貶值的背景下上升，使 10 月通膨壓力上升。

同業隔夜年拆款利率下跌低於 1%，SBV 在最近三個交易日淨收回 26 兆多越盾

據越南國家銀行 (SBV) 公佈之最新數據顯示，10 月 30 日隔夜年拆款利率由 27 日的 1.37% 下跌至 0.96%。這是隔夜年拆款利率在 10 月 24 日大幅上漲至 2.82% 後已連續四次萎縮。另外，1 周、2 週及 1 個月期限之年拆款利率亦大幅下跌。

10 月 31 日 SBV 持續發行短期票券，發行價值為 11.95 兆越盾，利率維持在 1.5%。總計，SBV 在連續 6 個交易日撥出資金後 10 月 27 日起連續個交易日已淨收回資金，新發行價值為 46.95 兆越盾。到期的短期票券僅為 20.7 兆越盾。因此，SBV 已淨收回 26.25 兆越盾，短期票券餘額也擴增至 204.8 兆越盾。

越南大米的出口價格較泰國大米價格高出 92 美元

11 月 1 日越南食品協會 (VFA) 消息指出，10 月 31 日越南 5% 碎米之出口價格為每噸 653 美元，較 10 月 30 日上漲 10 美元，為印度在 7 月底開始禁止白米出口以來之最高。目前越南大米出口價格創下最近十年以來新高。泰國 5% 碎米出口價格則呈現下跌 3 美元至每噸 561 美元，較越南大米低 92 美元。

2023 年前十個月越南大米出口量成長 17% 至 710 萬噸，出口值亦同步擴增 35% 至近 40 億美元。農業及農村發展部預期 2023 年大米出口量將約 780 萬噸及出口值約 420-450 億美元。

資料來源：Cafef、Vietstock

第三季 PV Gas 獲利受石油價格之影響已縮減 22%

據越南天然氣股份公司 (PV Gas - GAS) 的第三季合併財報之數據顯示，營收淨額較去年同期縮減 9% 至 22 兆多越盾，毛利亦萎縮 16% 至近 3.7 兆越盾，財務營收擴增 36% 至 5,940 億越盾，行政管理費用則上升 70% 至 3,360 億越盾。總計，第三季 GAS 淨利萎縮 22% 至近 2.4 兆越盾。由於油價較去年同期下跌 24% (平均為每桶 88.76 美元)，GAS 獲利因之已連續三季萎縮。

今年前九個月 GAS 營收淨額較去年同期縮減 14% 至近 67.4 兆越南盾，稅後盈餘及淨利分別為 9 兆多越盾及 8.9 兆越盾 (萎縮 23%)。然由於公司提出低經營計畫，今年前三季營收及獲利已分別達成年度計劃的 88% 及 38%。

對 PGBank 的撤資推升 Petrolimex 獲利成長 4 倍，現金及存款餘額逾 7 兆越盾

據越南油品集團 (Petrolimex-PLX) 剛公佈有關 2023 年第三季合併財報之數據顯示，營收淨額縮減 2% 至 72.414 兆越盾，毛利擴增 35% 至 3.839 兆越盾，財務營收成長 4.3 倍至 1.189 兆越盾，其中 6,460 億越盾為公司對 PG Bank 撤資的收益。總計，第三季稅前盈餘為 1.18 億越盾，稅後盈餘成長 3.8 倍至 7,290 億越盾。今年前九個月 PLX 營收淨額縮減 9% 至 205.596 兆越盾及稅後盈餘擴增 4.6 倍至 2.288 兆越盾。

截至 2023 年 9 月 30 日為止，PLX 資產總額為 81.876 兆越盾，較今年初增加 10%。現金、約當現金及銀行存款餘額亦增加 7.092 兆越盾至約 24.791 兆越盾。

大米價格維持在高檔，第三季 PAN 獲利成長 78% 第三季

PAN 集團股份公司 (HoSE : PAN) 營收淨額較去年同期擴增 3% 至逾 3.7 兆越盾，財務營收亦成長近 3 倍至近 1,780 億越盾 (主要為存款、債券及放款利息)。總計，第三季 PAN 淨利成長 78% 至近 990 億越盾。今年前九個月淨利縮減 13% 至 2,010 億多越盾，達成年度計劃 (4,020 億越盾) 的 50%。

資料來源：Cafef、Vietstock

市場統計

撮合統計

推升指數的前五名股票

HOSE				HNX			
股票代碼	收盤價 (越盾)	漲跌 %	影響指數 %	股票代碼	收盤價 (VND)	漲跌 %	影響指數 %
VCB	87,800	1.15%	0.13%	SHS	14,100	9.30%	0.35%
HPG	23,950	4.13%	0.13%	HUT	17,500	5.42%	0.29%
VNM	70,400	3.53%	0.12%	MBS	17,300	8.13%	0.20%
FPT	85,400	2.89%	0.07%	PVS	33,800	2.42%	0.14%
VJC	104,400	5.45%	0.07%	VCS	52,000	3.38%	0.10%

拖累指數的前五名股票

HOSE				HNX			
股票代碼	收盤價 (越盾)	漲跌 %	影響指數 %	股票代碼	收盤價 (越盾)	漲跌 %	影響指數 %
MWG	35,100	-6.90%	-0.09%	BAB	12,500	-0.79%	-0.03%
VHM	38,450	-1.41%	-0.06%	VC7	12,900	-9.79%	-0.02%
VPB	19,800	-1.00%	-0.04%	HTP	24,500	-2.39%	-0.02%
CTG	27,400	-1.08%	-0.03%	MVB	19,300	-2.53%	-0.02%
BID	40,000	-0.50%	-0.02%	SHN	6,400	-5.88%	-0.02%

前五名成交量

HOSE				HNX			
股票代碼	收盤價 (越盾)	漲跌 %	成交量 (股)	股票代碼	收盤價 (越盾)	漲跌 %	成交量 (千股)
VIX	12,800	6.22%	38,904,384	SHS	14,100	9.30%	47,367,812
SSI	27,150	5.44%	30,981,601	CEO	20,200	2.54%	10,760,413
VND	17,350	6.44%	24,338,820	HUT	17,500	5.42%	5,661,951
MWG	35,100	-6.90%	21,104,571	MBS	17,300	8.13%	4,455,664
DIG	20,600	1.98%	19,778,284	PVS	33,800	2.42%	4,197,193

前五名成交值

HOSE				HNX			
股票代碼	收盤價 (越盾)	漲跌 %	成交值 (十億越盾)	股票代碼	收盤價 (越盾)	漲跌 %	成交值 (十億越盾)
SSI	27,150	5.44%	819.0	SHS	14,100	9.30%	645.8
MWG	35,100	-6.90%	747.1	CEO	20,200	2.54%	210.7
VIX	12,800	6.22%	480.7	PVS	33,800	2.42%	136.7
HPG	23,950	4.13%	447.7	HUT	17,500	5.42%	96.7
VND	17,350	6.44%	407.9	MBS	17,300	8.13%	74.0

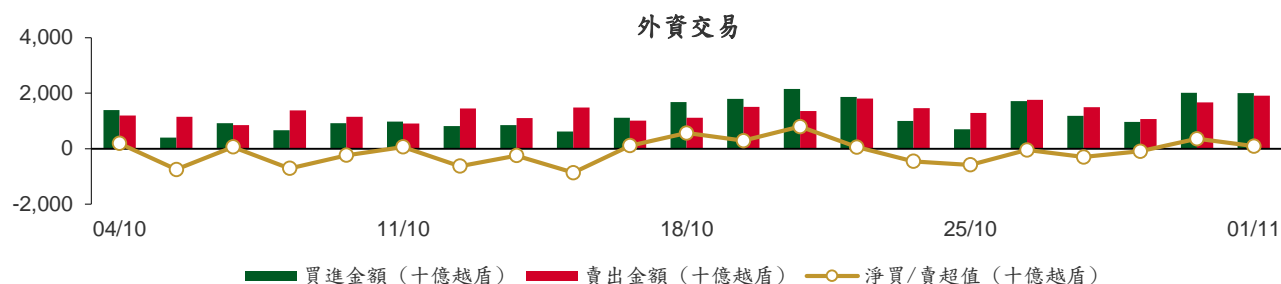
議價交易

前五名股

HOSE			HNX		
股票代碼	成交量 (股)	成交值 (十億越盾)	股票代碼	成交量 (股)	成交值 (十億越盾)
VHM	13,220,000	520.49	HUT	1,200,000	19.49
HPG	16,416,000	351.46	GKM	545,000	18.24
FPT	2,877,301	238.10	DNP	783,477	15.91
KDC	1,780,000	113.03	TNG	155,000	2.76
VPB	5,433,200	109.03	TTL	259,392	2.20

外資交易行情 (股票)

證交所	買進成交量 (百萬股)	買進金額 (十億越盾)	賣出成交量 (百萬股)	賣出金額 (十億越盾)	淨買/賣成 交易 (百萬股)	淨買/賣超值 (十億越盾)
HOSE	67.07	1,779.38	60.30	1,888.11	6.77	(108.73)
HNX	15.40	220.84	1.32	19.80	14.08	201.04
總計	82.47	2,000.22	61.62	1,907.91	20.85	92.31



前五名買進							
HOSE				HNX			
股票代碼	收盤價 (越盾)	成交量 (股)	成交值 (十億越盾)	股票代碼	收盤價 (越盾)	成交量 (股)	成交值 (十億越盾)
VCI	34,800	3,740,600	125.73	SHS	14,100	14,167,500	191.99
FPT	85,400	1,381,800	122.68	IDC	43,000	228,300	9.59
SSI	27,150	4,417,700	116.64	CEO	20,200	400,000	7.88
MWG	35,100	3,243,170	115.99	PVS	33,800	108,100	3.61
HPG	23,950	4,580,300	107.11	TNG	17,700	140,300	2.48

前五名賣出							
HOSE				HNX			
股票代碼	收盤價 (越盾)	成交量 (股)	成交值 (十億越盾)	股票代碼	收盤價 (越盾)	成交量 (股)	成交值 (十億越盾)
VHM	38,450	19,150,900	744.97	SHS	14,100	982,800	13.29
MWG	35,100	8,544,982	303.82	PVS	33,800	100,000	3.28
FPT	85,400	1,381,400	122.65	CEO	20,200	49,500	0.99
VCB	87,800	761,762	66.37	TNG	17,700	27,300	0.47
VRE	22,700	2,863,200	63.59	VIG	6,400	65,300	0.39

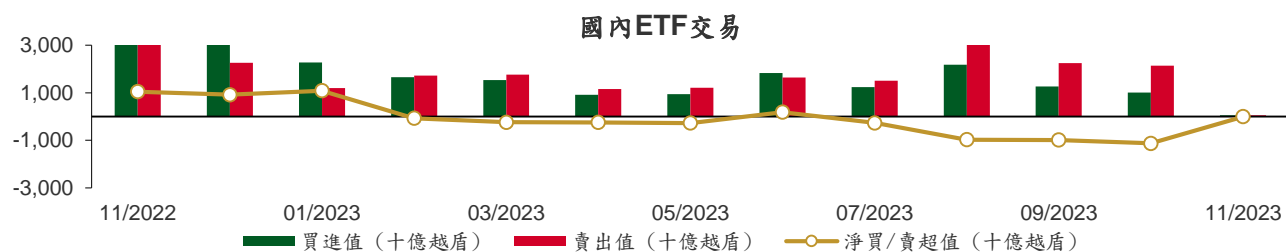
前五名淨買超							
HOSE				HNX			
股票代碼	收盤價 (越盾)	淨買成交量 (股)	淨買超值 (十億越盾)	股票代碼	收盤價 (越盾)	淨買成交量 (股)	淨買超值 (十億越盾)
VCI	34,800	2,910,600	97.63	SHS	14,100	13,184,700	178.70
HPG	23,950	3,898,516	91.25	IDC	43,000	223,100	9.37
SSI	27,150	2,851,300	74.72	CEO	20,200	350,500	6.89
PDR	21,000	3,096,400	62.50	TNG	17,700	113,000	2.00
VND	17,350	3,604,200	60.26	PVI	44,600	27,400	1.22

前五名淨賣超

HOSE				HNX			
股票代碼	收盤價 (越盾)	淨賣成交量 (股)	淨賣超值 (十億越盾)	股票代碼	收盤價 (越盾)	淨賣成交量 (股)	淨賣超值 (十億越盾)
VHM	38,450	(18,049,915)	(703.30)	IPA	13,200	(21,000)	(0.28)
MWG	35,100	(5,301,812)	(187.84)	IVS	8,400	(14,900)	(0.12)
VPB	19,800	(1,726,090)	(34.46)	TA9	11,200	(8,000)	(0.09)
CTG	27,400	(898,169)	(24.66)	THD	35,700	(1,953)	(0.07)
HDB	17,250	(1,210,386)	(20.77)	NVB	9,900	(6,900)	(0.07)

ETF 交易

價格統計					外資交易			
ETF 代碼	收盤價 (越盾)	漲跌 (%)	成交量 (股)	成交值 (十億越盾)	ETF 代碼	買進金額 (十億越盾)	賣出金額 (十億越盾)	淨超值 (十億越盾)
E1VFN30	18,300	0.0%	2,599,441	46.57	E1VFN30	41.42	41.56	(0.14)
FUEMAV30	12,450	1.2%	16,100	0.20	FUEMAV30	0.13	0.07	0.06
FUESSV30	12,960	-4.5%	35,413	0.46	FUESSV30	0.01	0.42	(0.42)
FUESSV50	15,800	0.6%	9,700	0.16	FUESSV50	0.01	0.00	0.00
FUESSVFL	16,920	-1.9%	36,101	0.61	FUESSVFL	0.04	0.35	(0.31)
FUEVFVND	23,170	-1.8%	773,296	17.76	FUEVFVND	13.65	12.34	1.31
FUEVN100	14,010	0.2%	149,700	2.07	FUEVN100	0.41	1.73	(1.32)
FUEIP100	7,760	3.2%	700	0.01	FUEIP100	0.00	0.00	0.00
FUEKIV30	6,910	0.9%	4,300	0.03	FUEKIV30	0.00	0.03	(0.03)
FUEDCMID	9,230	-6.7%	43,300	0.41	FUEDCMID	0.12	0.28	(0.16)
FUEKIVFS	9,820	1.3%	100	0.00	FUEKIVFS	0.00	0.00	0.00
FUEMAVND	10,000	2.9%	2,100	0.02	FUEMAVND	0.00	0.02	(0.02)
FUEFCV50	12,420	-6.6%	5,700	0.07	FUEFCV50	0.00	0.00	0.00
FUEBFVND	12,510	0.0%	0	0.00	FUEBFVND	0.00	0.00	0.00
總計			3,675,951	68.36	總計	55.78	56.80	(1.03)



從2022年11月1日至2023年11月1日國內ETF價格變動



權證資訊

權證代碼(*)	收盤價 (越盾)	漲跌 (%)	成交量	到期的 天數	標的股 票之價 格 (越盾)	權證理 論價格 (越盾) (**)	與收盤價 的差異 (越盾)	履約價 格(越盾)	行使 比例 n:1	最後交易日
CACB2302	240	9.1%	55,020	29	21,600	154	(86)	22,000	4.0	30/11/2023
CACB2303	380	2.7%	35,230	89	21,600	255	(125)	22,500	4.0	29/01/2024
CACB2304	1,250	0.0%	1,000	327	21,600	737	(513)	23,000	3.0	23/09/2024
CACB2305	650	-1.5%	2,270	341	21,600	319	(331)	24,000	6.0	07/10/2024
CFPT2303	1,440	19.0%	1,820	6	85,400	1,455	15	73,080	8.5	07/11/2023
CFPT2304	1,550	14.0%	63,360	43	85,400	1,466	(84)	71,170	9.9	14/12/2023
CFPT2305	2,700	-3.9%	1,500	166	85,400	1,955	(745)	67,210	9.9	15/04/2024
CFPT2306	1,140	23.9%	45,180	29	85,400	973	(167)	78,090	7.9	30/11/2023
CFPT2307	1,380	14.1%	31,980	89	85,400	1,025	(355)	79,070	7.9	29/01/2024
CFPT2308	1,220	1.7%	300	82	85,400	914	(306)	80,060	7.9	22/01/2024
CFPT2309	1,640	0.0%	3,520	183	85,400	1,156	(484)	80,060	7.9	02/05/2024
CFPT2310	1,650	5.8%	1,180	274	85,400	1,014	(636)	84,510	7.9	01/08/2024
CFPT2311	650	10.2%	53,810	134	85,400	357	(293)	88,960	9.9	14/03/2024
CFPT2312	1,700	-14.1%	320	97	85,400	394	(1,306)	91,530	4.9	06/02/2024
CFPT2313	1,160	2.7%	8,280	280	85,400	263	(897)	100,000	10.0	07/08/2024
CFPT2314	1,670	3.7%	7,870	433	85,400	438	(1,232)	100,000	10.0	07/01/2025
CHDB2302	350	-7.9%	30	20	17,250	270	(80)	16,540	3.5	21/11/2023
CHDB2303	420	2.4%	3,450	50	17,250	199	(221)	17,500	3.5	21/12/2023
CHDB2304	690	1.5%	560	141	17,250	273	(417)	18,280	3.5	21/03/2024
CHDB2305	560	-1.8%	40	113	17,250	213	(347)	18,470	3.5	22/02/2024
CHDB2306	780	0.0%	3,610	236	17,250	294	(486)	19,340	3.5	24/06/2024
CHPG2306	1,260	12.5%	3,890	6	23,950	1,321	61	20,000	3.0	07/11/2023
CHPG2307	650	16.1%	33,510	57	23,950	605	(45)	22,670	4.0	28/12/2023
CHPG2309	1,120	2.8%	38,830	203	23,950	1,100	(20)	24,000	3.0	22/05/2024
CHPG2311	750	23.0%	77,630	28	23,950	753	3	21,230	4.0	29/11/2023
CHPG2312	500	11.1%	55,820	57	23,950	454	(46)	23,780	4.0	28/12/2023
CHPG2313	780	11.4%	39,730	119	23,950	706	(74)	23,330	4.0	28/02/2024
CHPG2314	2,040	-2.9%	610	118	23,950	1,938	(102)	21,450	2.0	27/02/2024
CHPG2315	1,310	44.0%	750	232	23,950	543	(767)	27,780	4.0	20/06/2024
CHPG2316	810	12.5%	6,330	323	23,950	630	(180)	28,890	4.0	19/09/2024
CHPG2317	480	41.2%	31,890	113	23,950	342	(138)	26,890	4.0	22/02/2024
CHPG2318	450	21.6%	60	142	23,950	269	(181)	29,220	4.0	22/03/2024
CHPG2319	540	12.5%	7,700	236	23,950	404	(136)	30,110	4.0	24/06/2024
CHPG2320	290	-43.1%	24,680	43	23,950	251	(39)	27,000	2.0	14/12/2023
CHPG2321	1,220	11.9%	14,250	166	23,950	918	(302)	24,500	3.0	15/04/2024
CHPG2322	1,760	10.0%	1,760	257	23,950	895	(865)	30,000	2.0	15/07/2024
CHPG2323	100	-60.0%	123,810	29	23,950	127	27	26,000	4.0	30/11/2023
CHPG2324	210	-25.0%	494,370	63	23,950	259	49	26,000	4.0	03/01/2024
CHPG2325	180	-35.7%	154,310	89	23,950	237	57	27,500	4.0	29/01/2024
CHPG2326	420	16.7%	127,780	183	23,950	463	43	27,500	4.0	02/05/2024
CHPG2327	450	-21.1%	278,310	82	23,950	290	(160)	29,000	2.0	22/01/2024
CHPG2328	1,070	9.2%	30	183	23,950	793	(277)	28,500	2.0	02/05/2024
CHPG2329	1,370	3.8%	3,690	274	23,950	1,076	(294)	29,000	2.0	01/08/2024
CHPG2330	480	-7.7%	15,370	134	23,950	234	(246)	31,000	3.0	14/03/2024
CHPG2331	660	10.0%	13,500	341	23,950	482	(178)	28,000	6.0	07/10/2024
CHPG2332	660	4.8%	8,020	372	23,950	491	(169)	28,500	6.0	07/11/2024
CHPG2333	680	4.6%	10,560	400	23,950	497	(183)	29,000	6.0	05/12/2024
CHPG2334	540	0.0%	57,830	433	23,950	381	(159)	29,500	8.0	07/01/2025
CMBB2305	500	-5.7%	1,910	57	17,200	348	(152)	14,420	8.5	28/12/2023
CMBB2306	1,580	4.6%	9,480	203	17,200	1,210	(370)	16,970	1.7	22/05/2024
CMBB2307	140	7.7%	29,310	29	17,200	99	(41)	18,000	4.0	30/11/2023
CMBB2308	250	0.0%	14,460	89	17,200	188	(62)	18,500	4.0	29/01/2024
CMBB2309	400	5.3%	7,530	183	17,200	286	(114)	19,000	4.0	02/05/2024

本日報由富鑫證券股份有限公司研究部發佈，以上所有資訊乃源於可靠之消息來源，但由於證券市場瞬息萬變且受許多不可預測之因素影響，投資人應審慎投資、自負風險。

CMBB2310	470	4.4%	27,210	82	17,200	279	(191)	19,000	2.0	22/01/2024
CMBB2311	890	0.0%	2,000	183	17,200	571	(319)	19,000	2.0	02/05/2024
CMBB2312	1,130	1.8%	10	274	17,200	705	(425)	19,500	2.0	01/08/2024
CMBB2313	410	-22.6%	50	134	17,200	214	(196)	21,000	2.0	14/03/2024
CMBB2314	620	3.3%	1,010	280	17,200	322	(298)	20,000	4.0	07/08/2024
CMBB2315	880	2.3%	110	433	17,200	468	(412)	20,000	4.0	07/01/2025
CMSN2302	1,090	21.1%	1,630	203	59,500	750	(340)	66,000	6.0	22/05/2024
CMSN2304	60	-73.9%	12,580	28	59,500	3	(57)	75,680	10.0	29/11/2023
CMSN2305	290	-6.5%	540	119	59,500	88	(202)	76,790	10.0	28/02/2024
CMSN2306	220	-21.4%	15,620	113	59,500	54	(166)	80,000	10.0	22/02/2024
CMSN2307	500	16.3%	6,960	236	59,500	157	(343)	83,000	10.0	24/06/2024
CMSN2308	30	-88.5%	22,090	29	59,500	1	(29)	80,000	8.0	30/11/2023
CMSN2309	70	-75.0%	1,370	89	59,500	18	(52)	85,000	8.0	29/01/2024
CMSN2310	100	-64.3%	128,170	82	59,500	20	(80)	83,000	8.0	22/01/2024
CMSN2311	480	20.0%	11,000	274	59,500	174	(306)	88,500	8.0	01/08/2024
CMSN2312	200	-57.5%	2,270	97	59,500	5	(195)	98,100	5.0	06/02/2024
CMSN2313	660	-7.0%	7,820	341	59,500	320	(340)	80,000	10.0	07/10/2024
CMWG2302	20	-91.3%	68,230	6	35,100	0	(20)	49,530	5.9	07/11/2023
CMWG2304	380	-24.0%	3,230	57	35,100	160	(220)	33,680	19.8	28/12/2023
CMWG2305	1,230	-27.7%	246,380	203	35,100	1,104	(126)	35,660	4.0	22/05/2024
CMWG2306	50	-73.7%	140,000	29	35,100	0	(50)	50,000	8.0	30/11/2023
CMWG2307	200	-4.8%	82,650	89	35,100	22	(178)	50,000	8.0	29/01/2024
CMWG2308	100	-70.6%	187,010	82	35,100	18	(82)	52,000	5.0	22/01/2024
CMWG2309	230	-32.4%	92,370	183	35,100	97	(133)	54,000	5.0	02/05/2024
CMWG2310	400	-27.3%	10,260	274	35,100	198	(202)	54,500	5.0	01/08/2024
CMWG2311	150	-70.6%	20	97	35,100	11	(139)	58,900	3.0	06/02/2024
CMWG2312	420	-16.0%	17,380	174	35,100	111	(309)	56,000	3.0	23/04/2024
CMWG2313	480	-43.5%	30,060	280	35,100	257	(223)	50,000	6.0	07/08/2024
CMWG2314	440	-35.3%	50,460	433	35,100	238	(202)	52,000	10.0	07/01/2025
CNVL2302	70	16.7%	14,110	20	13,100	10	(60)	16,330	4.0	21/11/2023
CNVL2303	690	15.0%	4,690	141	13,100	157	(533)	17,330	4.0	21/03/2024
CNVL2304	260	-23.5%	3,860	51	13,100	86	(174)	15,560	4.0	22/12/2023
CNVL2305	1,020	-5.6%	4,120	236	13,100	296	(724)	17,000	4.0	24/06/2024
CPDR2302	680	-5.6%	34,600	20	21,000	653	(27)	18,670	4.0	21/11/2023
CPDR2303	1,010	-22.3%	33,190	141	21,000	862	(148)	19,890	4.0	21/03/2024
CPDR2304	990	0.0%	24,010	51	21,000	893	(97)	18,000	4.0	22/12/2023
CPDR2305	1,280	-2.3%	70,530	236	21,000	1,035	(245)	20,220	4.0	24/06/2024
CPOW2302	40	-80.0%	17,600	20	10,700	0	(40)	14,330	2.0	21/11/2023
CPOW2303	100	-50.0%	1,010	50	10,700	1	(99)	15,330	2.0	21/12/2023
CPOW2304	130	-45.8%	3,070	141	10,700	17	(113)	16,330	2.0	21/03/2024
CPOW2305	150	-40.0%	10	113	10,700	24	(126)	15,000	2.0	22/02/2024
CPOW2306	320	3.2%	10	236	10,700	75	(245)	16,000	2.0	24/06/2024
CPOW2307	50	-75.0%	20,260	43	10,700	9	(41)	13,500	2.0	14/12/2023
CPOW2308	260	0.0%	71,500	166	10,700	119	(141)	12,000	5.0	15/04/2024
CPOW2309	330	-2.9%	2,000	196	10,700	107	(223)	14,500	2.0	15/05/2024
CPOW2310	240	-53.9%	50	82	10,700	52	(188)	14,000	1.0	22/01/2024
CPOW2311	150	-63.4%	360	97	10,700	21	(129)	15,500	1.0	06/02/2024
CSTB2303	2,830	20.4%	9,610	6	27,650	2,832	2	22,000	2.0	07/11/2023
CSTB2305	370	8.8%	13,030	57	27,650	283	(87)	29,110	5.0	28/12/2023
CSTB2306	2,000	7.5%	4,410	203	27,650	1,465	(535)	30,000	2.0	22/05/2024
CSTB2308	300	20.0%	45,550	28	27,650	269	(31)	27,800	5.0	29/11/2023
CSTB2309	280	27.3%	5,040	57	27,650	192	(88)	30,560	5.0	28/12/2023
CSTB2310	480	17.1%	6,550	119	27,650	379	(101)	30,330	5.0	28/02/2024
CSTB2311	680	-10.5%	680	27	27,650	684	4	27,700	2.0	28/11/2023
CSTB2312	640	10.3%	2,020	232	27,650	440	(200)	33,330	5.0	20/06/2024
CSTB2313	740	10.5%	20	323	27,650	481	(259)	35,560	5.0	19/09/2024
CSTB2314	370	12.1%	750	113	27,650	259	(111)	32,220	5.0	22/02/2024
CSTB2315	350	9.4%	43,390	142	27,650	230	(120)	34,330	5.0	22/03/2024
CSTB2316	490	8.9%	10,020	236	27,650	317	(173)	36,330	5.0	24/06/2024

CSTB2317	340	-22.7%	16,670	43	27,650	291	(49)	30,000	3.0	14/12/2023
CSTB2318	670	15.5%	78,250	196	27,650	557	(113)	32,000	4.0	15/05/2024
CSTB2319	720	-1.4%	27,810	166	27,650	421	(299)	27,000	9.0	15/04/2024
CSTB2320	270	-20.6%	122,580	29	27,650	268	(2)	28,500	4.0	30/11/2023
CSTB2321	580	20.8%	23,940	89	27,650	490	(90)	29,000	4.0	29/01/2024
CSTB2322	940	-13.8%	8,930	183	27,650	682	(258)	30,000	4.0	02/05/2024
CSTB2323	800	-11.1%	10,790	82	27,650	464	(336)	29,000	4.0	22/01/2024
CSTB2324	800	25.0%	470	183	27,650	599	(201)	31,000	4.0	02/05/2024
CSTB2325	1,100	8.9%	3,590	274	27,650	771	(329)	31,500	4.0	01/08/2024
CSTB2326	1,310	0.0%	0	174	27,650	874	(436)	33,000	2.0	23/04/2024
CSTB2327	680	9.7%	217,950	280	27,650	497	(183)	32,000	6.0	07/08/2024
CSTB2328	670	8.1%	295,660	433	27,650	482	(188)	33,000	8.0	07/01/2025
CTCB2302	1,400	12.0%	7,000	203	28,200	1,371	(29)	27,000	3.0	22/05/2024
CTCB2303	50	-80.8%	52,780	29	28,200	26	(24)	33,500	4.0	30/11/2023
CTCB2304	210	-36.4%	12,390	89	28,200	129	(81)	34,500	4.0	29/01/2024
CTCB2305	400	-46.7%	6,360	82	28,200	224	(176)	32,000	4.0	22/01/2024
CTCB2306	930	31.0%	20	183	28,200	483	(447)	32,000	4.0	02/05/2024
CTCB2307	910	-1.1%	140	274	28,200	534	(376)	34,000	4.0	01/08/2024
CTCB2308	620	0.0%	0	134	28,200	182	(438)	37,000	3.0	14/03/2024
CTCB2309	1,100	0.0%	0	327	28,200	755	(345)	35,000	3.0	23/09/2024
CTCB2310	500	4.2%	6,860	341	28,200	295	(205)	35,000	8.0	07/10/2024
CTPB2303	230	9.5%	24,460	57	15,800	130	(100)	15,810	7.2	28/12/2023
CVHM2302	930	2.2%	23,720	203	38,450	286	(644)	50,000	4.0	22/05/2024
CVHM2304	40	-79.0%	18,640	28	38,450	0	(40)	53,560	8.0	29/11/2023
CVHM2305	250	8.7%	27,050	119	38,450	13	(237)	57,780	8.0	28/02/2024
CVHM2306	270	-6.9%	20	113	38,450	6	(264)	60,670	8.0	22/02/2024
CVHM2307	330	-5.7%	20	236	38,450	39	(291)	62,670	8.0	24/06/2024
CVHM2308	20	-88.9%	116,570	29	38,450	0	(20)	61,000	8.0	30/11/2023
CVHM2309	80	-60.0%	18,130	89	38,450	1	(79)	62,000	8.0	29/01/2024
CVHM2310	80	-74.2%	36,750	82	38,450	4	(76)	59,000	5.0	22/01/2024
CVHM2311	360	-16.3%	6,120	274	38,450	114	(246)	60,500	5.0	01/08/2024
CVHM2312	270	-38.6%	54,930	183	38,450	84	(186)	56,000	5.0	02/05/2024
CVHM2313	460	-9.8%	81,710	341	38,450	224	(236)	50,000	10.0	07/10/2024
CVIB2302	880	-3.3%	6,680	203	18,000	850	(30)	19,150	1.7	22/05/2024
CVIB2303	80	-60.0%	71,730	29	18,000	19	(61)	20,500	4.0	30/11/2023
CVIB2304	720	4.4%	3,730	280	18,000	375	(345)	20,000	4.0	07/08/2024
CVIB2305	550	-5.2%	3,770	433	18,000	251	(299)	22,000	6.0	07/01/2025
CVIC2302	40	-81.8%	11,930	20	40,400	0	(40)	55,670	8.0	21/11/2023
CVIC2303	260	4.0%	2,130	50	40,400	0	(260)	57,780	8.0	21/12/2023
CVIC2304	470	-6.0%	1,490	141	40,400	12	(458)	59,890	8.0	21/03/2024
CVIC2305	250	-13.8%	1,300	113	40,400	4	(246)	61,110	8.0	22/02/2024
CVIC2306	510	0.0%	100	236	40,400	36	(474)	62,220	8.0	24/06/2024
CVIC2307	80	-63.6%	11,140	29	40,400	0	(80)	58,500	8.0	30/11/2023
CVIC2308	470	-7.8%	30,370	280	40,400	181	(289)	50,000	10.0	07/08/2024
CVIC2309	510	-7.3%	8,320	341	40,400	188	(322)	52,000	10.0	07/10/2024
CVNM2303	510	10.9%	32,450	28	70,400	353	(157)	67,790	9.7	29/11/2023
CVNM2304	900	8.4%	800	119	70,400	487	(413)	68,760	9.7	28/02/2024
CVNM2305	710	2.9%	3,160	113	70,400	353	(357)	71,020	9.7	22/02/2024
CVNM2306	1,120	3.7%	1,420	236	70,400	445	(675)	73,170	9.7	24/06/2024
CVNM2307	200	-46.0%	41,110	29	70,400	49	(151)	75,000	8.0	30/11/2023
CVNM2308	1,170	23.2%	10,990	183	70,400	698	(472)	69,000	8.0	02/05/2024
CVNM2309	200	-67.7%	340	97	70,400	80	(120)	82,000	5.0	06/02/2024
CVNM2310	1,020	0.0%	3,020	280	70,400	258	(762)	80,000	10.0	07/08/2024
CVNM2311	1,490	5.7%	6,440	433	70,400	409	(1,081)	80,000	10.0	07/01/2025
CVPB2304	280	-3.5%	1,700	57	19,800	190	(90)	17,000	16.0	28/12/2023
CVPB2305	1,460	2.1%	17,040	166	19,800	991	(469)	18,000	3.0	15/04/2024
CVPB2306	720	12.5%	48,670	43	19,800	448	(272)	20,000	2.0	14/12/2023
CVPB2307	140	-41.7%	522,490	29	19,800	62	(78)	21,500	4.0	30/11/2023
CVPB2308	270	0.0%	5,870	89	19,800	160	(110)	22,000	4.0	29/01/2024

CVPB2309	440	4.8%	44,000	183	19,800	274	(166)	22,500	4.0	02/05/2024
CVPB2310	750	8.7%	10	82	19,800	363	(387)	21,500	2.0	22/01/2024
CVPB2311	1,480	-2.0%	10	183	19,800	891	(589)	20,500	2.0	02/05/2024
CVPB2312	1,770	1.7%	900	274	19,800	1,041	(729)	21,000	2.0	01/08/2024
CVPB2313	570	0.0%	0	97	19,800	132	(438)	24,400	2.0	06/02/2024
CVPB2314	660	3.1%	1,060	280	19,800	299	(361)	24,000	4.0	07/08/2024
CVPB2315	610	0.0%	310	433	19,800	284	(326)	24,500	6.0	07/01/2025
CVRE2303	610	-41.9%	470	203	22,700	639	29	25,000	3.0	22/05/2024
CVRE2305	110	-50.0%	5,570	28	22,700	13	(97)	27,110	5.0	29/11/2023
CVRE2306	170	-10.5%	2,440	119	22,700	80	(90)	29,330	5.0	28/02/2024
CVRE2307	130	-18.8%	21,250	113	22,700	54	(76)	30,330	5.0	22/02/2024
CVRE2308	310	-11.4%	11,140	236	22,700	150	(160)	31,330	5.0	24/06/2024
CVRE2309	30	-80.0%	139,650	29	22,700	3	(27)	29,000	6.0	30/11/2023
CVRE2310	70	0.0%	252,930	89	22,700	31	(39)	30,000	6.0	29/01/2024
CVRE2311	130	-53.6%	83,160	82	22,700	57	(73)	29,000	4.0	22/01/2024
CVRE2312	470	4.4%	16,300	183	22,700	274	(196)	27,500	4.0	02/05/2024
CVRE2313	540	-6.9%	800	274	22,700	307	(233)	29,500	4.0	01/08/2024
CVRE2314	150	-53.1%	260	97	22,700	17	(133)	34,100	3.0	06/02/2024
CVRE2315	330	-26.7%	19,920	341	22,700	185	(145)	30,000	8.0	07/10/2024

(*) 歐式交易方式，以現金交易

(**) PHS 採用 Black-Scholes 估價方式

期投資股

股票代碼	證券所	現時價格	目標價*	報告日	預期 2023 年盈利 (十億越盾)	PE Forward	PB Forward
DCM	HOSE	28,000	38,900	10/25/2023	1,823	11.3	1.9
KDH	HOSE	28,600	40,900	10/23/2023	1,008	29.1	2.1
VCG	HOSE	19,750	33,000	10/18/2023	492	30.9	1.7
VRE	HOSE	22,700	39,400	10/16/2023	4,036	22.7	2.6
MWG	HOSE	35,100	65,900	10/11/2023	491	273.4	4.1
NLG	HOSE	30,300	40,900	9/28/2023	642	22.9	1.4
POW	HOSE	10,700	14,800	9/22/2023	1,817	23.6	1.1
VPB	HOSE	19,800	24,400	9/21/2023	14,007	11.8	1.0
ANV	HOSE	26,000	44,600	9/20/2023	574	10.3	1.7
SAB	HOSE	57,400	175,900	9/11/2023	4,552	25.9	4.5
BSR	UPCOM	17,654	20,200	8/30/2023	7,288	8.7	1.1
VNM	HOSE	70,400	73,100	8/25/2023	9,365	16.3	4.9
MSH	HOSE	34,500	49,350	8/23/2023	270	13.7	2.0
DPR	HOSE	29,550	88,000	8/18/2023	302	10.4	1.1
GAS	HOSE	76,900	111,000	8/17/2023	13,268	16.2	3.2
DGW	HOSE	43,800	50,800	8/14/2023	440	18.8	3.1
STK	HOSE	24,100	39,050	8/9/2023	152	24.2	1.9
IDC	HNX	43,000	48,527	8/3/2023	48,527	6.1	2.8
PNJ	HOSE	72,000	89,000	8/3/2023	1,729	12.2	3.0
NT2	HOSE	22,850	32,500	8/2/2023	671	13.9	2.1
STB	HOSE	27,650	38,000	7/14/2023	7,259	9.9	1.6
TCM	HOSE	40,950	52,300	7/6/2023	211	20.4	2.1
PLX	HOSE	32,300	45,100	7/5/2023	3,513	18.3	2.5
ACB	HOSE	21,600	25,400	6/30/2023	14,955	6.6	1.3
VCB	HOSE	87,800	131,270	6/13/2023	36,911	16.8	3.6
BID	HOSE	40,000	57,956	6/13/2023	23,019	12.7	2.3
CTG	HOSE	27,400	39,700	6/13/2023	19,121	10.0	1.5
MBB	HOSE	17,200	27,200	6/13/2023	21,242	5.8	1.2

本日報由富鑫證券股份有限公司研究部發佈，以上所有資訊乃源於可靠之消息來源，但由於證券市場瞬息萬變且受許多不可預測之因素影響，投資人應審慎投資、自負風險。

HDB	HOSE	17,250	23,170	6/13/2023	10,216	6.2	1.3
TCB	HOSE	28,200	47,270	6/13/2023	21,351	7.8	1.2
TPB	HOSE	15,800	24,000	6/13/2023	6,732	5.7	1.0
OCB	HOSE	12,800	22,700	6/13/2023	4,354	7.2	1.1
VIB	HOSE	18,000	29,300	6/13/2023	9,378	6.6	1.5
LPB	HOSE	15,100	18,800	6/13/2023	4,925	6.6	1.1
MSB	HOSE	12,600	21,900	6/13/2023	4,803	9.1	1.4
SHB	HOSE	10,350	15,600	6/13/2023	8,035	6.0	0.9
DHG	HOSE	102,500	111,600	6/13/2023	1,061	13.8	3.0
IMP	HOSE	57,000	68,000	6/13/2023	286	15.9	2.2
GEG	HOSE	12,150	18,800	6/13/2023	208	46.5	1.7
QTP	UPCOM	13,690	23,900	6/13/2023	1,300	8.3	1.6
PVS	HNX	33,800	30,700	6/13/2023	1,059	16.8	1.2
MPC	UPCOM	16,043	19,200	6/13/2023	597	12.9	1.3
FMC	HOSE	41,450	50,700	6/13/2023	314	10.5	1.4
VHM	HOSE	38,450	83,100	6/13/2023	29,034	12.5	2.3
KBC	HOSE	26,700	32,000	6/13/2023	2,073	11.9	1.3
FRT	HOSE	88,000	85,000	6/13/2023	107	111.1	6.6
HPG	HOSE	23,950	35,400	6/13/2023	7,698	16.6	1.2
SBT	HOSE	13,500	16,700	6/13/2023	827	15.7	1.1
PVI	HNX	44,600	47,002	12/19/2022	996	13.8	1.3
BMI	HOSE	20,600	25,190	12/19/2022	427	9.0	1.0
BVH	HOSE	39,000	70,900	12/19/2022	2,967	17.7	2.3
VHC	HOSE	65,100	69,000	12/19/2022	1,510	8.4	1.5
SZC	HOSE	32,800	42,700	12/19/2022	585	7.5	2.6
GVR	HOSE	17,300	29,755	12/19/2022	5,521	27.8	2.1
LHG	HOSE	26,700	42,250	12/19/2022	653	3.5	1.2
PVT	HOSE	23,000	26,900	12/19/2022	831	14.1	1.2
TRA	HOSE	79,700	117,400	12/19/2022	349	13.9	2.8

資料來源: PHFM 收集

*若除權交易日發生在報告日後將影響目標價

分析師認證

這份報告由 Pham Quang Chuong - 富鑫證券股份公司研究員製作。負責籌備本研究報告之全部或部份內容之研究分析師、策略分析師、研究人員以茲聲明，任何研究分析師、策略分析師、研究人員在於本研究報告所提出之觀點，皆精確反映出其對於該發行機構與證券之個人意見。各研究分析師、策略分析師、研究人員均保證，其報酬在過去與未來，絕對沒有任何一部分是直接或間接與研究分析師、策略分析師、研究人員在此研究報告中所呈現之特定推薦或觀點有關。

評等指標定義

加碼= 預估其未來之潛在上漲空間大於10%。

觀望= 預估其未來之潛在漲跌空間將在下上10%之間。

減碼= 預估其未來之潛在下跌空間大於10%。

未評等= 本股票並不在富鑫證券之評等涵蓋範圍，或者尚未上市。

績效表現根據12個月的總回報(包含股息)所評定。

富鑫證券股份公司

地址：21st Floor, Phu My Hung Building, 08 Hoang Van Thai Street, Tan Phu Ward, District 7, HCMC.

電話號碼：(84-28) 5 413 5479

傳真號碼：+84 28 5413 5473

胡志明市

富美興交易室

地址：Ground Floor, CR2-08, 107 Ton Dat Tien, Tan Phu Ward, District 7, Ho Chi Minh City

電話號碼：(84-28) 5 413 5478

傳真號碼：+84 28 5413 5473

Tan Binh 分行

地址：Park Legend Building, 251 Hoang Van Thu Street, Ward 2, Tan Binh District, HCMC

電話號碼：(84-28) 3813 2401

傳真號碼：(84-28) 3813 2415

第三郡分行

地址：4th & 5th Floor, D&D Tower, 458 Nguyen Thi Minh Khai, Ward 2, District 3, HCMC

電話號碼：(84-28) 382 08068

傳真號碼：(84-28) 3820 8206

第一郡分行

地址：Room 1003A, 10th Floor, No. 81-83-83B-85 Ham Nghi Street, Nguyen Thai Binh Ward, District 1, HCMC

電話號碼：(84-28) 3 535 6060

傳真號碼：(84-28) 3 535 2912

河內市

Ha Noi 分行

地址：5th Floor, Vinafor Building, No.127 Lo Duc, Dong Mac Ward, Hai Ba Trung District, Ha Noi

電話號碼：(84-24) 3 933 4566

傳真號碼：(84-24) 3 933 4820

Thanh Xuan 分行

地址：5th Floor, UDIC Complex Building, N04 Hoang Dao Thuy, Trung Hoa Ward, Cau Giay District, Ha Noi

電話號碼：(84-24) 6 250 9999

傳真號碼：(84-24) 6 250 6666

海防市

海防分行

地址：2nd Floor, Eliteco Building No.18 Tran Hung Dao, Hoang Van Thu Ward, Hong Bang District, Hai Phong

電話號碼：(84-225) 384 1810

傳真號碼：(84-225) 384 1801