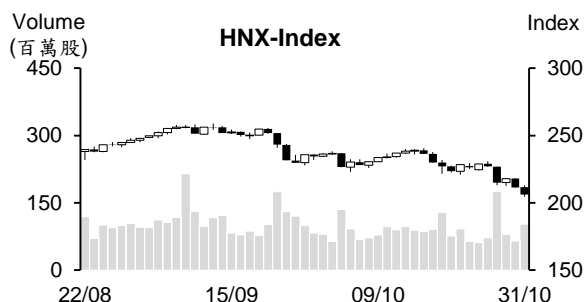
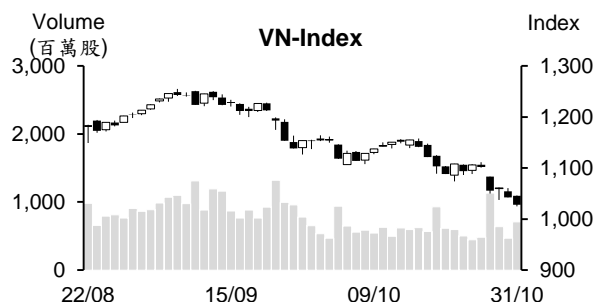


越股行情

31/10/2023	HOSE		VN30		HNX	
收盤價	1,028.19	-1.36%	1,039.38	-0.79%	206.17	-2.45%
成交股數(百萬股)	755.75	41.66%	214.77	28.97%	110.55	37.43%
撮合股數(百萬股)	706.15	51.54%	192.43	47.47%	102.73	59.03%
與最近 20 日之平均比較	618.54	14.16%	158.02	21.78%	88.70	15.82%
成交值(十億越盾)	14,887	46.93%	6,146	33.46%	1,914	28.94%
撮合成交值(十億越盾)	13,636	54.49%	5,407	46.66%	1,816	50.62%
與最近 20 日之平均比較	12,991	4.97%	4,665	15.91%	1,726	5.25%
上漲家數	66	12%	10	33%	37	17%
下跌家數	448	79%	16	53%	131	60%
持平家數	52	9%	4	13%	50	23%



市場概況

盤末賣壓再度湧現，使 VN 及 HNX 指數均收低。早盤交易時段，雖然較多族群下跌，但指數在受到銀行股上漲之支持下在平盤價位附近整理。然而，上周一低接買進之股票於今日午盤回到帳戶，促使賣壓湧現，證券、不動產、零售、工業不動產及石油等類股紛紛下跌，使指數出現急跌，量能同步擴增。惟今日外資則呈現加碼。

技術分析

VN 指數連續兩個交易日重挫，量能同步擴增至高出最近二十日平均成交量。MA5 及 MA20 呈現空頭排列，加以平滑異同移動平均線 (MACD) 與相對強弱指標 (RSI) 均下降，顯示盤勢仍弱勢，指數恐將回落至 1,000 點；河內部分，HNX 指數持續下跌。與 HOSE 盤勢相似，短中期均線也下彎，預期指數將回落至 200 點。整體而言，兩大指數走勢偏空，操作上建議投資人將投資部位之持股率維持在低比率以避免盤勢動盪之風險。

建議股名單: DHT (加碼)

觀察股名單: VIB、BAF

(請參考第 2 頁)

當日調整股名單

次號	股票代碼	評等	評等日	現時價格	買入區間	持股表現	目標價	預期獲利	停損價	預期損失	備註
1	DHT	加碼	01/11/23	21	21	0.0%	25.4	21%	19.4	-7.6%	DHT 守穩在支撐點，該股有機會上漲。

次號	股票代碼	評等	評等日	現時價格	支撐/壓力	停損	技術指標
1	VIB	觀察買進	01/11/23	17.9	19	17	相較於大盤的重挫，近期 VIB 在 17-18 點支撐區間整理 + MACD Histogram 逐漸提升 → 若大盤反彈，VIB 有機會在支撐區間打底。
2	BAF	觀察買進	01/11/23	22.95	25	22	相較於大盤的重挫，近期 BAF 橫向游走並守住 MA50 均線 + K 線出現下影線 + 量能擴增 → 若大盤反彈，BAF 有機會突破 24 點 (短線高點)。

投資組合部位

次號	股票代碼	評等	評等日	現時價格	買入區間	持股表現	目標價	預期獲利	停損價	預期損失	備註
1	VCB	加碼	19/10/23	86.8	85.9	1.0%	93.4	8.7%	82	-4.5%	
2	KDC	加碼	31/10/23	63.5	63.9	-0.6%	69.8	9.2%	62.3	-3%	

同業拆款利率大幅下降，10月30日越南國家銀行 (SBV) 短期票券之發行量增加至 20 兆越盾

據 10 月 30 日越南國家銀行 (SBV) 公佈有關公開市場操作 (OMO) 之短期票券發行結果，SBV 已持續發行 28 天期限的短期票券。參與投標的 7 家銀行都獲得中標，發行價值為 20 兆越南盾 (為過去半個月以來之最高)，利率回升至 1.5%，為 SBV 在 9 月中旬發行短期票券以來之最高。

另外，10 月 30 日到期之短期票券為 6.9 兆越盾。SBV 在連續 6 個交易日淨撥出資金後，10 月 30 日淨收回 13.9 兆越盾。短期票券餘額增加至 206.45 兆越盾。

赴越南之國際遊客已近 1,000 萬人次

統計總局消息指出，2023 年 10 月赴越南之國際遊客達 110 萬人次，較 9 月及去年同期分別增長 5.5% 及 2.3 倍。今年前十個月累計國際旅客近 1,000 萬人次，較去年同期成長 4.2 倍，但僅相當於 2019 年同期 (Covid 19 疫情發生前) 的 69%。其中，亞洲遊客最多，來到 770 萬人次，其次為歐洲 (120 萬人次) 及美洲 (74.7 萬人次)。

黃金價格突然大幅下跌

10 月 31 日早上國際黃金價格大幅下跌 11 美元至每盎司 1,995 美元 (約當 每兩 5,950 越盾)、國內 SJC 黃金價格亦下跌 35 萬越盾至每兩 6,990-7,060 萬越盾、Doji 集團的金條買進價格下跌 35 萬越盾至每兩 6,975 萬越盾及賣出價格下跌 40 萬越盾至每兩 7,060 萬越盾。總計，國內黃金價格較國際高出 1,100 萬越盾。

資料來源：Cafef、Vietstock

Vinamilk 的國內市占率持續提升

AC Nielsen 消息指出，需求增長放緩，2023 年第三季快速消費品產業與牛奶業的銷售額較去年同期分別萎縮 2%及 4%。然越南牛奶股份公司 Vinamilk (VNM) 的國內市占率提升，公司業績表現因之優於產業。第三季營收為 15.681 兆越盾，推升今年前九個月營收達 44.848 兆越盾，達成年度計劃的 71%。合併毛利率較去年同期提升 243 個基點至 41.9%，為在疫情於 2021 年第四季發生以來之最高增幅。總計，2023 年第三季 VNM 合併稅後盈餘成長 9.1%至 2.533 兆越盾，為 2021 年第三季以來之最高。今年前三季合併稅後盈餘較去年同期持平，來到 6.669 兆越盾，達成年度計劃的 77%。

今年前九個月 Vietjet 營收達成年度計劃的 95%、初步達成 1 億美元之投資協議

據 Vietjet 股份公司 (HOSE : VJC) 剛公布有關今年前九個月樂觀之經營結果顯示，第三季 VJC 載客量為 680 萬人次，其中國際航線班機的載客量為 230 萬人次，較 2019 年第三季及去年同期分別增長 10%及 127%。今年前九個月國內航空公司的載客量加總為 1,150 萬人次，其中 Vietjet 的載客量為 590 萬人次，佔整體載客量的逾 51%。

第三季 VJC 營收成長 23%至 14.235 兆越盾，稅後盈餘亦擴增 30%至 550 億越盾。運輸及輔助營收較 2022 年同期及 2019 年同期分別增長 26%及 77%至 5.029 兆越盾，佔整體運輸營收的 40%。

截至 2023 年 9 月 30 日為止，VJC 資產總額逾 76.5 兆多越盾，債務佔業主權益比率為 1.5 倍及流動比率為 1.4 倍。這些比率都維持在安全水位。

另外，第三季 VJC 已與 3 家國內法人初步達成 1 億美元之投資協議以支援提升財務能力及擴大業務。預期投資時間將於 2023 年第四季完成。

今年前九個月 MBB 獲利略微增加至逾 20 兆越盾，授信成長 13.7%

據越南軍隊股份銀行 (MBBank, HoSE : MBB) 剛公佈有關 2023 年第三季及前三季之經營結果顯示，今年前九個月 MBB 合併稅前盈餘較去年同期增長 10%至 20 兆多越盾。其中，母銀行獲利增長 15%至 18.866 兆越盾。目前 MBB 獲利僅次於 Vietcombank。

另外，放款餘額增長 13.7%至近 577 兆越盾，高出銀行業之平均成長率；客戶存款規模亦擴增 8.1%至 479.733 兆越盾。

資料來源：Cafef、Vietstock

市場統計

撮合統計

推升指數的前五名股票

HOSE				HNX			
股票代碼	收盤價 (越盾)	漲跌 %	影響指數 %	股票代碼	收盤價 (VND)	漲跌 %	影響指數 %
VCB	86,800	1.05%	0.12%	CEO	19,700	0.51%	0.02%
SSB	25,800	1.78%	0.03%	WCS	178,200	10.00%	0.01%
VNM	68,000	0.59%	0.02%	SHN	6,800	3.03%	0.01%
VPB	20,000	0.50%	0.02%	PSD	15,800	3.27%	0.01%
VIB	17,900	1.70%	0.02%	HVT	45,400	2.95%	0.00%

拖累指數的前五名股票

HOSE				HNX			
股票代碼	收盤價 (越盾)	漲跌 %	影響指數 %	股票代碼	收盤價 (越盾)	漲跌 %	影響指數 %
SAB	56,700	-6.74%	-0.13%	PVS	33,000	-5.71%	-0.33%
GVR	16,900	-6.11%	-0.10%	HUT	16,600	-5.14%	-0.28%
MWG	37,700	-6.91%	-0.10%	SHS	12,900	-6.52%	-0.26%
BID	40,200	-1.95%	-0.10%	MBS	16,000	-6.98%	-0.18%
VIC	40,500	-2.41%	-0.09%	VCS	50,300	-5.98%	-0.18%

前五名成交量

HOSE				HNX			
股票代碼	收盤價 (越盾)	漲跌 %	成交量 (股)	股票代碼	收盤價 (越盾)	漲跌 %	成交量 (千股)
SSI	25,750	-6.36%	36,443,865	SHS	12,900	-6.52%	34,571,425
VIX	12,050	-4.74%	36,026,768	CEO	19,700	0.51%	14,236,635
STB	27,000	0.00%	28,000,810	PVS	33,000	-5.71%	10,876,181
VND	16,300	-5.78%	27,716,538	HUT	16,600	-5.14%	6,502,439
DIG	20,200	-0.25%	24,269,794	MBS	16,000	-6.98%	5,560,070

前五名成交值

HOSE				HNX			
股票代碼	收盤價 (越盾)	漲跌 %	成交值 (十億越盾)	股票代碼	收盤價 (越盾)	漲跌 %	成交值 (十億越盾)
SSI	25,750	-6.36%	970.0	SHS	12,900	-6.52%	461.5
STB	27,000	0.00%	754.4	PVS	33,000	-5.71%	363.8
MWG	37,700	-6.91%	506.5	CEO	19,700	0.51%	284.0
DIG	20,200	-0.25%	499.7	IDC	42,500	-2.97%	207.6
HPG	23,000	0.00%	481.0	HUT	16,600	-5.14%	109.8

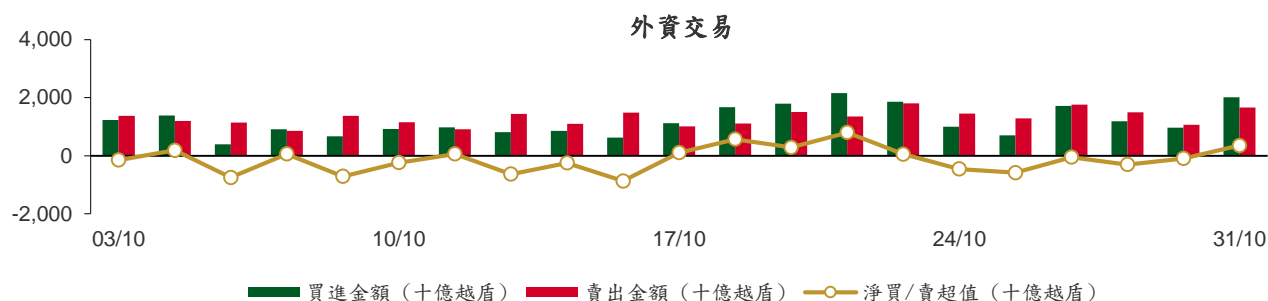
議價交易

前五名股

HOSE			HNX		
股票代碼	成交量 (股)	成交值 (十億越盾)	股票代碼	成交量 (股)	成交值 (十億越盾)
SHS	12,900	-6.52%	EVS	5,414,720	37.90
PVS	33,000	-5.71%	HUT	1,540,000	26.95
CEO	19,700	0.51%	GKM	696,000	24.84
IDC	42,500	-2.97%	VNT	144,000	8.35
HUT	16,600	-5.14%	TKG	27,200	0.22

外資交易行情 (股票)

證交所	買進成交量 (百萬股)	買進金額 (十億越盾)	賣出成交量 (百萬股)	賣出金額 (十億越盾)	淨買/賣成 交易 (百萬股)	淨買/賣超值 (十億越盾)
HOSE	73.14	1,920.39	57.22	1,630.04	15.93	290.34
HNX	4.04	100.00	2.30	34.36	1.74	65.63
總計	77.18	2,020.39	59.52	1,664.40	17.66	355.97



前五名買進

HOSE				HNX			
股票代碼	收盤價 (越盾)	成交量 (股)	成交值 (十億越盾)	股票代碼	收盤價 (越盾)	成交量 (股)	成交值 (十億越盾)
VHM	39,000	4,555,128	179.09	PVS	33,000	1,346,800	44.36
HPG	23,000	6,542,463	150.85	IDC	42,500	497,190	21.15
MWG	37,700	2,493,555	96.64	SHS	12,900	1,031,840	13.85
VRE	22,200	3,928,508	90.45	TNG	17,800	354,500	6.28
VCB	86,800	949,310	81.99	MBS	16,000	223,500	3.68

前五名賣出

HOSE				HNX			
股票代碼	收盤價 (越盾)	成交量 (股)	成交值 (十億越盾)	股票代碼	收盤價 (越盾)	成交量 (股)	成交值 (十億越盾)
VHM	39,000	11,174,300	453.51	SHS	12,900	2,006,200	26.92
MWG	37,700	4,540,114	174.55	PVS	33,000	120,600	3.98
SSI	25,750	3,774,361	100.79	VCS	50,300	24,000	1.25
STB	27,000	3,023,000	81.62	BVS	21,600	32,200	0.71
MSN	58,200	1,378,012	79.43	IDC	42,500	11,400	0.50

前五名淨買超

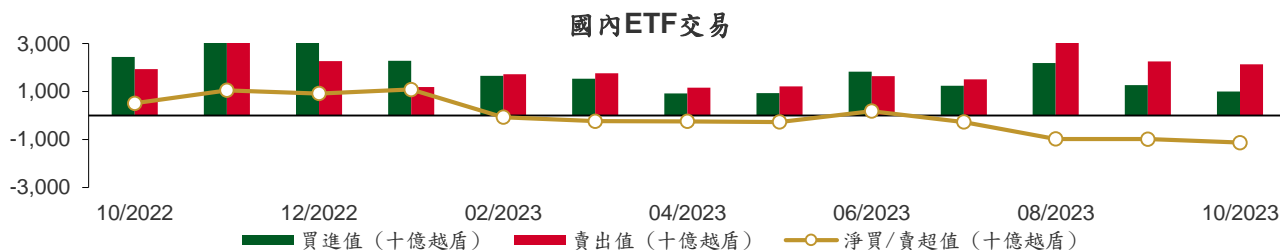
HOSE				HNX			
股票代碼	收盤價 (越盾)	淨買成交量 (股)	淨買超值 (十億越盾)	股票代碼	收盤價 (越盾)	淨買成交量 (股)	淨買超值 (十億越盾)
HPG	23,000	4,080,041	93.93	PVS	33,000	1,226,200	40.38
PVD	23,550	2,199,862	51.35	IDC	42,500	485,790	20.65
DCM	27,000	1,908,220	50.94	TNG	17,800	354,500	6.28
FRT	87,000	578,264	49.80	MBS	16,000	215,600	3.54
DGC	79,000	574,673	46.04	HUT	16,600	158,200	2.69

前五名淨賣超

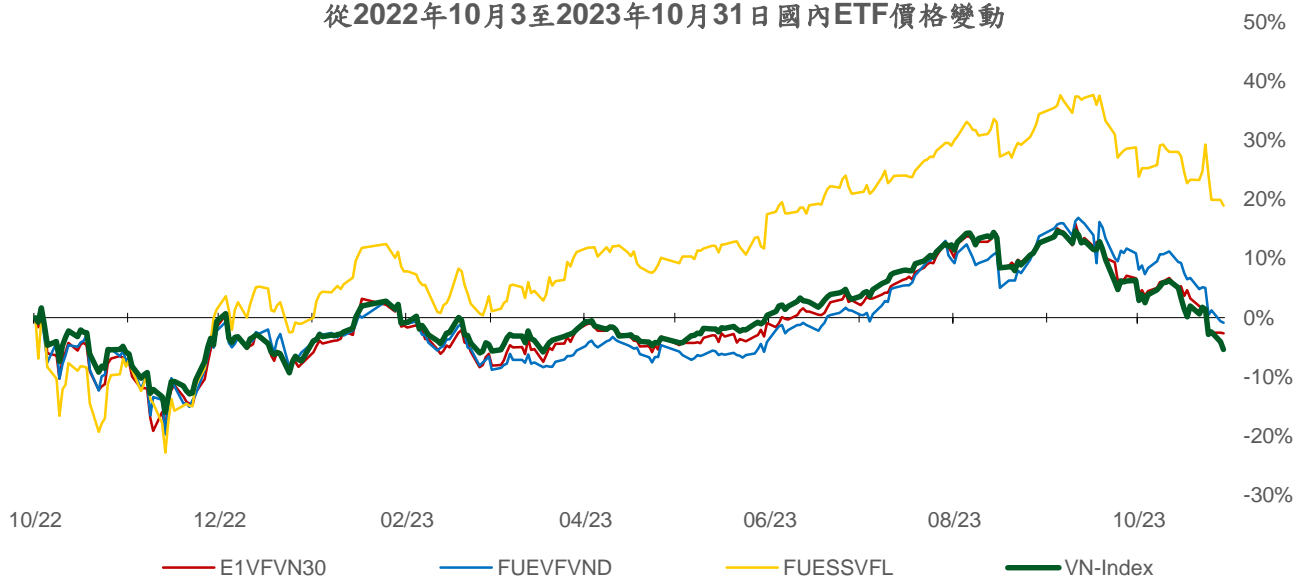
HOSE				HNX			
股票代碼	收盤價 (越盾)	淨賣成交量 (股)	淨賣超值 (十億越盾)	股票代碼	收盤價 (越盾)	淨賣成交量 (股)	淨賣超值 (十億越盾)
VHM	39,000	(6,619,172)	(274.42)	SHS	12,900	(974,360)	(13.06)
MWG	37,700	(2,046,559)	(77.91)	VCS	50,300	(18,600)	(0.97)
STB	27,000	(1,762,500)	(47.61)	BVS	21,600	(30,700)	(0.68)
MSN	58,200	(735,092)	(42.39)	VIG	5,900	(54,600)	(0.33)
HDB	17,200	(1,446,300)	(24.76)	NVB	9,900	(9,800)	(0.10)

ETF 交易

價格統計					外資交易			
ETF 代碼	收盤價 (越盾)	漲跌 (%)	成交量 (股)	成交值 (十億越盾)	ETF 代碼	買進金額 (十億越盾)	賣出金額 (十億越盾)	淨超值 (十億越盾)
E1VFN30	18,300	-0.1%	1,008,897	18.13	E1VFN30	12.76	13.63	(0.87)
FUEMAV30	12,300	-1.0%	3,315	0.04	FUEMAV30	0.02	0.03	(0.01)
FUESSV30	13,570	1.3%	4,700	0.06	FUESSV30	0.01	0.00	0.00
FUESSV50	15,700	-1.3%	22,300	0.35	FUESSV50	0.00	0.00	0.00
FUESSVFL	17,250	-0.8%	74,858	1.26	FUESSVFL	0.06	0.29	(0.23)
FUEVFVND	23,600	-0.3%	1,682,048	39.39	FUEVFVND	34.47	24.30	10.17
FUEVN100	13,980	-0.1%	194,400	2.69	FUEVN100	0.49	2.29	(1.80)
FUEIP100	7,520	-2.3%	500	0.00	FUEIP100	0.00	0.00	0.00
FUEKIV30	6,850	-2.1%	7,400	0.05	FUEKIV30	0.02	0.03	(0.02)
FUEDCMID	9,890	4.9%	650,314	5.92	FUEDCMID	5.73	5.59	0.15
FUEKIVFS	9,690	-1.9%	200	0.00	FUEKIVFS	0.00	0.00	(0.00)
FUEMAVND	9,720	-2.7%	30,000	0.29	FUEMAVND	0.28	0.26	0.02
FUEFCV50	13,300	-3.5%	5,100	0.07	FUEFCV50	0.00	0.00	0.00
FUEBFVND	12,510	0.0%	0	0.00	FUEBFVND	0.00	0.00	0.00
總計			3,684,032	68.27	總計	53.84	46.43	7.42



從2022年10月3日至2023年10月31日國內ETF價格變動



權證資訊

權證代碼(*)	收盤價 (越盾)	漲跌 (%)	成交量	到期的 天數	標的股票 之價格 (越盾)	權證理 論價格 (越盾) (**)	與收盤價 的差異 (越盾)	履約價 格(越盾)	行使 比例 n:1	最後交易日
CACB2302	220	-12.0%	20,510	30	21,400	136	(84)	22,000	4.0	30/11/2023
CACB2303	370	-5.1%	36,030	90	21,400	235	(135)	22,500	4.0	29/01/2024
CACB2304	1,250	0.0%	0	328	21,400	705	(545)	23,000	3.0	23/09/2024
CACB2305	660	-12.0%	3,030	342	21,400	305	(355)	24,000	6.0	07/10/2024
CFPT2303	1,210	-20.4%	2,010	7	83,000	1,173	(37)	73,080	8.5	07/11/2023
CFPT2304	1,360	-15.5%	32,600	44	83,000	1,227	(133)	71,170	9.9	14/12/2023
CFPT2305	2,810	-1.1%	5,130	167	83,000	1,725	(1,085)	67,210	9.9	15/04/2024
CFPT2306	920	-23.3%	90,380	30	83,000	705	(215)	78,090	7.9	30/11/2023
CFPT2307	1,210	-16.6%	64,570	90	83,000	799	(411)	79,070	7.9	29/01/2024
CFPT2308	1,200	-8.4%	520	83	83,000	697	(503)	80,060	7.9	22/01/2024
CFPT2309	1,640	-7.3%	500	184	83,000	949	(691)	80,060	7.9	02/05/2024
CFPT2310	1,560	-16.1%	17,020	275	83,000	840	(720)	84,510	7.9	01/08/2024
CFPT2311	590	-18.1%	25,100	135	83,000	262	(328)	88,960	9.9	14/03/2024
CFPT2312	1,980	0.0%	0	98	83,000	262	(1,718)	91,530	4.9	06/02/2024
CFPT2313	1,130	-24.2%	8,560	281	83,000	202	(928)	100,000	10.0	07/08/2024
CFPT2314	1,610	-13.9%	13,060	434	83,000	359	(1,251)	100,000	10.0	07/01/2025
CHDB2302	380	-5.0%	10	21	17,200	262	(118)	16,540	3.5	21/11/2023
CHDB2303	410	-10.9%	50	51	17,200	194	(216)	17,500	3.5	21/12/2023
CHDB2304	680	0.0%	50	142	17,200	269	(411)	18,280	3.5	21/03/2024
CHDB2305	570	0.0%	150	114	17,200	209	(361)	18,470	3.5	22/02/2024
CHDB2306	780	-6.0%	5,560	237	17,200	289	(491)	19,340	3.5	24/06/2024
CHPG2306	1,120	12.0%	23,210	7	23,000	1,007	(113)	20,000	3.0	07/11/2023
CHPG2307	560	-5.1%	8,950	58	23,000	461	(99)	22,670	4.0	28/12/2023
CHPG2309	1,090	-2.7%	83,490	204	23,000	926	(164)	24,000	3.0	22/05/2024
CHPG2311	610	-10.3%	110,630	29	23,000	564	(46)	21,230	4.0	29/11/2023
CHPG2312	450	0.0%	1,130	58	23,000	335	(115)	23,780	4.0	28/12/2023
CHPG2313	700	-2.8%	72,580	120	23,000	571	(129)	23,330	4.0	28/02/2024
CHPG2314	2,100	-4.6%	3,290	119	23,000	1,611	(489)	21,450	2.0	27/02/2024
CHPG2315	910	-30.5%	20	233	23,000	449	(461)	27,780	4.0	20/06/2024
CHPG2316	720	-10.0%	10,550	324	23,000	534	(186)	28,890	4.0	19/09/2024
CHPG2317	340	-8.1%	62,990	114	23,000	261	(79)	26,890	4.0	22/02/2024
CHPG2318	370	-17.8%	7,800	143	23,000	207	(163)	29,220	4.0	22/03/2024
CHPG2319	480	-7.7%	8,200	237	23,000	330	(150)	30,110	4.0	24/06/2024
CHPG2320	210	-60.4%	8,400	44	23,000	157	(53)	27,000	2.0	14/12/2023
CHPG2321	1,090	-6.8%	7,320	167	23,000	756	(334)	24,500	3.0	15/04/2024
CHPG2322	1,600	-3.6%	840	258	23,000	737	(863)	30,000	2.0	15/07/2024
CHPG2323	100	-61.5%	75,980	30	23,000	74	(26)	26,000	4.0	30/11/2023
CHPG2324	150	-48.3%	299,530	64	23,000	183	33	26,000	4.0	03/01/2024
CHPG2325	150	-46.4%	228,570	90	23,000	173	23	27,500	4.0	29/01/2024
CHPG2326	360	-5.3%	126,180	184	23,000	374	14	27,500	4.0	02/05/2024
CHPG2327	340	-44.3%	118,990	83	23,000	201	(139)	29,000	2.0	22/01/2024
CHPG2328	980	-5.8%	2,290	184	23,000	635	(345)	28,500	2.0	02/05/2024
CHPG2329	1,320	-5.0%	790	275	23,000	898	(422)	29,000	2.0	01/08/2024
CHPG2330	520	-1.9%	20,980	135	23,000	174	(346)	31,000	3.0	14/03/2024
CHPG2331	600	-11.8%	9,250	342	23,000	412	(188)	28,000	6.0	07/10/2024
CHPG2332	630	-18.2%	3,080	373	23,000	422	(208)	28,500	6.0	07/11/2024
CHPG2333	650	-15.6%	7,530	401	23,000	429	(221)	29,000	6.0	05/12/2024
CHPG2334	540	-27.0%	760	434	23,000	330	(210)	29,500	8.0	07/01/2025
CMBB2305	530	6.0%	1,050	58	17,100	338	(192)	14,420	8.5	28/12/2023
CMBB2306	1,510	-10.1%	49,510	204	17,100	1,178	(332)	16,970	1.7	22/05/2024
CMBB2307	130	0.0%	16,540	30	17,100	93	(37)	18,000	4.0	30/11/2023
CMBB2308	250	0.0%	18,080	90	17,100	180	(70)	18,500	4.0	29/01/2024
CMBB2309	380	-2.6%	18,930	184	17,100	276	(104)	19,000	4.0	02/05/2024

本日報由富鑫證券股份有限公司研究部發佈，以上所有資訊乃源於可靠之消息來源，但由於證券市場瞬息萬變且受許多不可預測之因素影響，投資人應審慎投資、自負風險。

CMBB2310	450	-10.0%	8,000	83	17,100	266	(184)	19,000	2.0	22/01/2024
CMBB2311	890	0.0%	0	184	17,100	553	(337)	19,000	2.0	02/05/2024
CMBB2312	1,110	0.0%	11,610	275	17,100	686	(424)	19,500	2.0	01/08/2024
CMBB2313	530	0.0%	0	135	17,100	205	(325)	21,000	2.0	14/03/2024
CMBB2314	600	-21.1%	3,200	281	17,100	313	(287)	20,000	4.0	07/08/2024
CMBB2315	860	-10.4%	1,000	434	17,100	458	(402)	20,000	4.0	07/01/2025
CMSN2302	900	-6.3%	2,800	204	58,200	663	(237)	66,000	6.0	22/05/2024
CMSN2304	60	-73.9%	1,020	29	58,200	2	(58)	75,680	10.0	29/11/2023
CMSN2305	210	-27.6%	8,060	120	58,200	71	(139)	76,790	10.0	28/02/2024
CMSN2306	160	-48.4%	13,590	114	58,200	43	(117)	80,000	10.0	22/02/2024
CMSN2307	430	-15.7%	2,030	237	58,200	135	(295)	83,000	10.0	24/06/2024
CMSN2308	20	-92.6%	49,440	30	58,200	0	(20)	80,000	8.0	30/11/2023
CMSN2309	60	-80.0%	1,820	90	58,200	14	(46)	85,000	8.0	29/01/2024
CMSN2310	60	-79.3%	22,060	83	58,200	15	(45)	83,000	8.0	22/01/2024
CMSN2311	400	-14.9%	2,930	275	58,200	150	(250)	88,500	8.0	01/08/2024
CMSN2312	140	-71.4%	270	98	58,200	3	(137)	98,100	5.0	06/02/2024
CMSN2313	710	-36.0%	1,050	342	58,200	286	(424)	80,000	10.0	07/10/2024
CMWVG2302	30	-88.0%	249,080	7	37,700	0	(30)	49,530	5.9	07/11/2023
CMWVG2304	500	0.0%	6,610	58	37,700	255	(245)	33,680	19.8	28/12/2023
CMWVG2305	1,700	-29.2%	130,200	204	37,700	1,503	(197)	35,660	4.0	22/05/2024
CMWVG2306	40	-81.0%	98,760	30	37,700	3	(37)	50,000	8.0	30/11/2023
CMWVG2307	210	-16.0%	33,120	90	37,700	51	(159)	50,000	8.0	29/01/2024
CMWVG2308	140	-67.4%	73,040	83	37,700	46	(94)	52,000	5.0	22/01/2024
CMWVG2309	340	-40.4%	105,330	184	37,700	167	(173)	54,000	5.0	02/05/2024
CMWVG2310	550	-25.7%	13,000	275	37,700	302	(248)	54,500	5.0	01/08/2024
CMWVG2311	150	-75.4%	340	98	37,700	29	(121)	58,900	3.0	06/02/2024
CMWVG2312	130	-87.7%	5,450	175	37,700	200	70	56,000	3.0	23/04/2024
CMWVG2313	850	-35.1%	160	281	37,700	376	(474)	50,000	6.0	07/08/2024
CMWVG2314	680	-29.2%	410	434	37,700	322	(358)	52,000	10.0	07/01/2025
CNVL2302	60	-40.0%	790	21	12,900	8	(52)	16,330	4.0	21/11/2023
CNVL2303	600	-9.1%	4,440	142	12,900	145	(455)	17,330	4.0	21/03/2024
CNVL2304	340	-2.9%	350	52	12,900	77	(263)	15,560	4.0	22/12/2023
CNVL2305	1,080	-16.9%	1,460	237	12,900	279	(801)	17,000	4.0	24/06/2024
CPDR2302	720	-29.4%	96,850	21	20,950	647	(73)	18,670	4.0	21/11/2023
CPDR2303	1,300	-22.6%	28,060	142	20,950	856	(444)	19,890	4.0	21/03/2024
CPDR2304	990	-26.7%	48,370	52	20,950	886	(104)	18,000	4.0	22/12/2023
CPDR2305	1,310	-21.1%	46,780	237	20,950	1,029	(281)	20,220	4.0	24/06/2024
CPOW2302	40	-81.0%	4,090	21	10,600	0	(40)	14,330	2.0	21/11/2023
CPOW2303	50	-79.2%	340	51	10,600	1	(49)	15,330	2.0	21/12/2023
CPOW2304	120	-52.0%	2,600	142	10,600	16	(104)	16,330	2.0	21/03/2024
CPOW2305	140	-50.0%	2,980	114	10,600	22	(118)	15,000	2.0	22/02/2024
CPOW2306	310	-6.1%	2,400	237	10,600	70	(240)	16,000	2.0	24/06/2024
CPOW2307	50	-78.3%	18,010	44	10,600	8	(42)	13,500	2.0	14/12/2023
CPOW2308	260	-13.3%	95,310	167	10,600	112	(148)	12,000	5.0	15/04/2024
CPOW2309	340	-2.9%	4,900	197	10,600	100	(240)	14,500	2.0	15/05/2024
CPOW2310	550	0.0%	0	83	10,600	47	(503)	14,000	1.0	22/01/2024
CPOW2311	100	-78.7%	1,470	98	10,600	18	(82)	15,500	1.0	06/02/2024
CSTB2303	2,350	-16.1%	7,780	7	27,000	2,508	158	22,000	2.0	07/11/2023
CSTB2305	340	-20.9%	1,010	58	27,000	233	(107)	29,110	5.0	28/12/2023
CSTB2306	1,860	-11.4%	9,410	204	27,000	1,316	(544)	30,000	2.0	22/05/2024
CSTB2308	250	-26.5%	16,760	29	27,000	212	(38)	27,800	5.0	29/11/2023
CSTB2309	220	-21.4%	44,630	58	27,000	156	(64)	30,560	5.0	28/12/2023
CSTB2310	410	-14.6%	97,200	120	27,000	329	(81)	30,330	5.0	28/02/2024
CSTB2311	600	-45.0%	490	28	27,000	537	(63)	27,700	2.0	28/11/2023
CSTB2312	580	-21.6%	1,550	233	27,000	394	(186)	33,330	5.0	20/06/2024
CSTB2313	670	-14.1%	20,050	324	27,000	436	(234)	35,560	5.0	19/09/2024
CSTB2314	330	-19.5%	14,420	114	27,000	221	(109)	32,220	5.0	22/02/2024
CSTB2315	320	-20.0%	20,470	143	27,000	197	(123)	34,330	5.0	22/03/2024
CSTB2316	450	-10.0%	30,580	237	27,000	281	(169)	36,330	5.0	24/06/2024

CSTB2317	260	-44.7%	12,170	44	27,000	230	(30)	30,000	3.0	14/12/2023
CSTB2318	580	-18.3%	41,800	197	27,000	495	(85)	32,000	4.0	15/05/2024
CSTB2319	730	0.0%	1,500	167	27,000	379	(351)	27,000	9.0	15/04/2024
CSTB2320	200	-44.4%	288,440	30	27,000	208	8	28,500	4.0	30/11/2023
CSTB2321	480	-17.2%	53,470	90	27,000	420	(60)	29,000	4.0	29/01/2024
CSTB2322	1,090	-0.9%	420	184	27,000	609	(481)	30,000	4.0	02/05/2024
CSTB2323	900	-10.0%	46,870	83	27,000	396	(504)	29,000	4.0	22/01/2024
CSTB2324	640	-41.3%	5,020	184	27,000	532	(108)	31,000	4.0	02/05/2024
CSTB2325	1,010	-30.3%	4,270	275	27,000	700	(310)	31,500	4.0	01/08/2024
CSTB2326	1,310	-25.1%	26,910	175	27,000	768	(542)	33,000	2.0	23/04/2024
CSTB2327	620	-24.4%	238,960	281	27,000	451	(169)	32,000	6.0	07/08/2024
CSTB2328	620	-23.5%	253,880	434	27,000	445	(175)	33,000	8.0	07/01/2025
CTCB2302	1,250	-3.9%	47,170	204	27,700	1,269	19	27,000	3.0	22/05/2024
CTCB2303	40	-85.2%	19,650	30	27,700	19	(21)	33,500	4.0	30/11/2023
CTCB2304	180	-48.6%	77,820	90	27,700	109	(71)	34,500	4.0	29/01/2024
CTCB2305	750	87.5%	5,700	83	27,700	192	(558)	32,000	4.0	22/01/2024
CTCB2306	710	-10.1%	150	184	27,700	437	(273)	32,000	4.0	02/05/2024
CTCB2307	920	0.0%	0	275	27,700	489	(431)	34,000	4.0	01/08/2024
CTCB2308	620	0.0%	0	135	27,700	157	(463)	37,000	3.0	14/03/2024
CTCB2309	1,100	-34.9%	4,660	328	27,700	696	(404)	35,000	3.0	23/09/2024
CTCB2310	480	-29.4%	8,670	342	27,700	272	(208)	35,000	8.0	07/10/2024
CTPB2303	210	-8.7%	11,390	58	15,800	131	(79)	15,810	7.2	28/12/2023
CVHM2302	910	-20.2%	21,970	204	39,000	319	(591)	50,000	4.0	22/05/2024
CVHM2304	40	-79.0%	1,820	29	39,000	0	(40)	53,560	8.0	29/11/2023
CVHM2305	230	0.0%	4,270	120	39,000	15	(215)	57,780	8.0	28/02/2024
CVHM2306	290	0.0%	0	114	39,000	7	(283)	60,670	8.0	22/02/2024
CVHM2307	350	9.4%	3,450	237	39,000	45	(305)	62,670	8.0	24/06/2024
CVHM2308	20	-88.9%	38,670	30	39,000	0	(20)	61,000	8.0	30/11/2023
CVHM2309	70	-66.7%	6,230	90	39,000	2	(68)	62,000	8.0	29/01/2024
CVHM2310	70	-77.4%	23,350	83	39,000	5	(65)	59,000	5.0	22/01/2024
CVHM2311	430	-8.5%	580	275	39,000	128	(302)	60,500	5.0	01/08/2024
CVHM2312	320	-27.3%	23,890	184	39,000	97	(223)	56,000	5.0	02/05/2024
CVHM2313	510	-27.1%	33,170	342	39,000	242	(268)	50,000	10.0	07/10/2024
CVIB2302	910	-4.2%	8,550	204	17,900	825	(85)	19,150	1.7	22/05/2024
CVIB2303	90	-55.0%	12,900	30	17,900	18	(72)	20,500	4.0	30/11/2023
CVIB2304	690	-10.4%	4,750	281	17,900	365	(325)	20,000	4.0	07/08/2024
CVIB2305	580	-25.6%	140	434	17,900	245	(335)	22,000	6.0	07/01/2025
CVIC2302	90	-60.9%	12,320	21	40,500	0	(90)	55,670	8.0	21/11/2023
CVIC2303	250	0.0%	160	51	40,500	0	(250)	57,780	8.0	21/12/2023
CVIC2304	500	-3.9%	130	142	40,500	13	(487)	59,890	8.0	21/03/2024
CVIC2305	290	-6.5%	2,050	114	40,500	5	(285)	61,110	8.0	22/02/2024
CVIC2306	510	6.3%	750	237	40,500	37	(473)	62,220	8.0	24/06/2024
CVIC2307	90	-62.5%	23,550	30	40,500	0	(90)	58,500	8.0	30/11/2023
CVIC2308	510	-28.2%	10,340	281	40,500	185	(325)	50,000	10.0	07/08/2024
CVIC2309	550	-22.5%	12,290	342	40,500	191	(359)	52,000	10.0	07/10/2024
CVNM2303	460	15.0%	19,020	29	68,000	194	(266)	67,790	9.7	29/11/2023
CVNM2304	830	10.7%	14,400	120	68,000	346	(484)	68,760	9.7	28/02/2024
CVNM2305	690	6.2%	3,030	114	68,000	239	(451)	71,020	9.7	22/02/2024
CVNM2306	1,080	6.9%	600	237	68,000	334	(746)	73,170	9.7	24/06/2024
CVNM2307	150	-57.1%	27,670	30	68,000	16	(134)	75,000	8.0	30/11/2023
CVNM2308	950	0.0%	0	184	68,000	527	(423)	69,000	8.0	02/05/2024
CVNM2309	300	-53.1%	130	98	68,000	40	(260)	82,000	5.0	06/02/2024
CVNM2310	1,020	-8.9%	4,340	281	68,000	189	(831)	80,000	10.0	07/08/2024
CVNM2311	1,410	-11.3%	8,730	434	68,000	321	(1,089)	80,000	10.0	07/01/2025
CVPB2304	290	0.0%	18,160	58	20,000	202	(88)	17,000	16.0	28/12/2023
CVPB2305	1,430	0.0%	28,750	167	20,000	1,042	(388)	18,000	3.0	15/04/2024
CVPB2306	640	-3.0%	99,350	44	20,000	506	(134)	20,000	2.0	14/12/2023
CVPB2307	130	-18.8%	697,240	30	20,000	77	(53)	21,500	4.0	30/11/2023
CVPB2308	270	3.9%	21,130	90	20,000	178	(92)	22,000	4.0	29/01/2024

CVPB2309	420	-4.6%	80,410	184	20,000	295	(125)	22,500	4.0	02/05/2024
CVPB2310	690	-11.5%	1,010	83	20,000	403	(287)	21,500	2.0	22/01/2024
CVPB2311	1,510	-1.3%	2,020	184	20,000	947	(563)	20,500	2.0	02/05/2024
CVPB2312	1,740	-5.4%	260	275	20,000	1,096	(644)	21,000	2.0	01/08/2024
CVPB2313	560	0.0%	0	98	20,000	151	(409)	24,400	2.0	06/02/2024
CVPB2314	640	-11.1%	6,630	281	20,000	317	(323)	24,000	4.0	07/08/2024
CVPB2315	610	-17.6%	3,120	434	20,000	298	(312)	24,500	6.0	07/01/2025
CVRE2303	1,050	-16.7%	2,250	204	22,200	568	(482)	25,000	3.0	22/05/2024
CVRE2305	120	-14.3%	5,670	29	22,200	9	(111)	27,110	5.0	29/11/2023
CVRE2306	190	-26.9%	950	120	22,200	65	(125)	29,330	5.0	28/02/2024
CVRE2307	160	-23.8%	1,660	114	22,200	44	(116)	30,330	5.0	22/02/2024
CVRE2308	350	-16.7%	34,010	237	22,200	130	(220)	31,330	5.0	24/06/2024
CVRE2309	40	-33.3%	47,950	30	22,200	2	(38)	29,000	6.0	30/11/2023
CVRE2310	70	-12.5%	18,920	90	22,200	25	(45)	30,000	6.0	29/01/2024
CVRE2311	160	-48.4%	48,150	83	22,200	45	(115)	29,000	4.0	22/01/2024
CVRE2312	450	-31.8%	15,930	184	22,200	238	(212)	27,500	4.0	02/05/2024
CVRE2313	580	-17.1%	4,020	275	22,200	273	(307)	29,500	4.0	01/08/2024
CVRE2314	130	-60.6%	4,010	98	22,200	13	(117)	34,100	3.0	06/02/2024
CVRE2315	450	-30.8%	620	342	22,200	166	(284)	30,000	8.0	07/10/2024

(*) 歐式交易方式，以現金交易

(**) PHS 採用 Black-Scholes 估價方式

期投資股

股票代碼	證券所	現時價格	目標價*	報告日	預期 2023 年 盈利 (十億越盾)	PE Forward	PB Forward
DCM	HOSE	27,000	38,900	10/25/2023	1,823	11.3	1.9
KDH	HOSE	28,600	40,900	10/23/2023	1,008	29.1	2.1
VCG	HOSE	19,000	33,000	10/18/2023	492	30.9	1.7
VRE	HOSE	22,200	39,400	10/16/2023	4,036	22.7	2.6
MWG	HOSE	37,700	65,900	10/11/2023	491	273.4	4.1
NLG	HOSE	30,300	40,900	9/28/2023	642	22.9	1.4
POW	HOSE	10,600	14,800	9/22/2023	1,817	23.6	1.1
VPB	HOSE	20,000	24,400	9/21/2023	14,007	11.8	1.0
ANV	HOSE	24,600	44,600	9/20/2023	574	10.3	1.7
SAB	HOSE	56,700	175,900	9/11/2023	4,552	25.9	4.5
BSR	UPCOM	17,682	20,200	8/30/2023	7,288	8.7	1.1
VNM	HOSE	68,000	73,100	8/25/2023	9,365	16.3	4.9
MSH	HOSE	33,500	49,350	8/23/2023	270	13.7	2.0
DPR	HOSE	29,500	88,000	8/18/2023	302	10.4	1.1
GAS	HOSE	76,600	111,000	8/17/2023	13,268	16.2	3.2
DGW	HOSE	42,050	50,800	8/14/2023	440	18.8	3.1
STK	HOSE	24,900	39,050	8/9/2023	152	24.2	1.9
IDC	HNX	42,500	48,527	8/3/2023	48,527	6.1	2.8
PNJ	HOSE	72,000	89,000	8/3/2023	1,729	12.2	3.0
NT2	HOSE	22,650	32,500	8/2/2023	671	13.9	2.1
STB	HOSE	27,000	38,000	7/14/2023	7,259	9.9	1.6
TCM	HOSE	40,300	52,300	7/6/2023	211	20.4	2.1
PLX	HOSE	31,900	45,100	7/5/2023	3,513	18.3	2.5
ACB	HOSE	21,400	25,400	6/30/2023	14,955	6.6	1.3
VCB	HOSE	86,800	131,270	6/13/2023	36,911	16.8	3.6
BID	HOSE	40,200	57,956	6/13/2023	23,019	12.7	2.3
CTG	HOSE	27,700	39,700	6/13/2023	19,121	10.0	1.5
MBB	HOSE	17,100	27,200	6/13/2023	21,242	5.8	1.2

本日報由富鑫證券股份有限公司研究部發佈，以上所有資訊乃源於可靠之消息來源，但由於證券市場瞬息萬變且受許多不可預測之因素影響，投資人應審慎投資、自負風險。

HDB	HOSE	17,200	23,170	6/13/2023	10,216	6.2	1.3
TCB	HOSE	27,700	47,270	6/13/2023	21,351	7.8	1.2
TPB	HOSE	15,800	24,000	6/13/2023	6,732	5.7	1.0
OCB	HOSE	12,750	22,700	6/13/2023	4,354	7.2	1.1
VIB	HOSE	17,900	29,300	6/13/2023	9,378	6.6	1.5
LPB	HOSE	14,650	18,800	6/13/2023	4,925	6.6	1.1
MSB	HOSE	12,250	21,900	6/13/2023	4,803	9.1	1.4
SHB	HOSE	10,100	15,600	6/13/2023	8,035	6.0	0.9
DHG	HOSE	100,000	111,600	6/13/2023	1,061	13.8	3.0
IMP	HOSE	57,300	68,000	6/13/2023	286	15.9	2.2
GEG	HOSE	12,150	18,800	6/13/2023	208	46.5	1.7
QTP	UPCOM	13,667	23,900	6/13/2023	1,300	8.3	1.6
PVS	HNX	33,000	30,700	6/13/2023	1,059	16.8	1.2
MPC	UPCOM	16,042	19,200	6/13/2023	597	12.9	1.3
FMC	HOSE	42,000	50,700	6/13/2023	314	10.5	1.4
VHM	HOSE	39,000	83,100	6/13/2023	29,034	12.5	2.3
KBC	HOSE	25,500	32,000	6/13/2023	2,073	11.9	1.3
FRT	HOSE	87,000	85,000	6/13/2023	107	111.1	6.6
HPG	HOSE	23,000	35,400	6/13/2023	7,698	16.6	1.2
SBT	HOSE	13,000	16,700	6/13/2023	827	15.7	1.1
PVI	HNX	44,600	47,002	12/19/2022	996	13.8	1.3
BMI	HOSE	20,300	25,190	12/19/2022	427	9.0	1.0
BVH	HOSE	38,900	70,900	12/19/2022	2,967	17.7	2.3
VHC	HOSE	63,000	69,000	12/19/2022	1,510	8.4	1.5
SZC	HOSE	31,850	42,700	12/19/2022	585	7.5	2.6
GVR	HOSE	16,900	29,755	12/19/2022	5,521	27.8	2.1
LHG	HOSE	26,400	42,250	12/19/2022	653	3.5	1.2
PVT	HOSE	21,950	26,900	12/19/2022	831	14.1	1.2
TRA	HOSE	81,500	117,400	12/19/2022	349	13.9	2.8

資料來源: PHFM 收集

*若除權交易日發生在報告日後將影響目標價

分析師認證

這份報告由 Pham Quang Chuong - 富鑫證券股份公司研究員製作。負責籌備本研究報告之全部或部份內容之研究分析師、策略分析師、研究人員以茲聲明，任何研究分析師、策略分析師、研究人員在於本研究報告所提出之觀點，皆精確反映出其對於該發行機構與證券之個人意見。各研究分析師、策略分析師、研究人員均保證，其報酬在過去與未來，絕對沒有任何一部分是直接或間接與研究分析師、策略分析師、研究人員在此研究報告中所呈現之特定推薦或觀點有關。

評等指標定義

加碼= 預估其未來之潛在上漲空間大於10%。

觀望= 預估其未來之潛在漲跌空間將在下上10%之間。

減碼= 預估其未來之潛在下跌空間大於10%。

未評等= 本股票並不在富鑫證券之評等涵蓋範圍，或者尚未上市。

績效表現根據12個月的總回報(包含股息)所評定。

富鑫證券股份公司

地址：21st Floor, Phu My Hung Building, 08 Hoang Van Thai Street, Tan Phu Ward, District 7, HCMC.

電話號碼：(84-28) 5 413 5479

傳真號碼：+84 28 5413 5473

胡志明市

富美興交易室

地址：Ground Floor, CR2-08, 107 Ton Dat Tien, Tan Phu Ward, District 7, Ho Chi Minh City

電話號碼：(84-28) 5 413 5478

傳真號碼：+84 28 5413 5473

Tan Binh 分行

地址：Park Legend Building, 251 Hoang Van Thu Street, Ward 2, Tan Binh District, HCMC

電話號碼：(84-28) 3813 2401

傳真號碼：(84-28) 3813 2415

第三郡分行

地址：4th & 5th Floor, D&D Tower, 458 Nguyen Thi Minh Khai, Ward 2, District 3, HCMC

電話號碼：(84-28) 382 08068

傳真號碼：(84-28) 3820 8206

第一郡分行

地址：Room 1003A, 10th Floor, No. 81-83-83B-85 Ham Nghi Street, Nguyen Thai Binh Ward, District 1, HCMC

電話號碼：(84-28) 3 535 6060

傳真號碼：(84-28) 3 535 2912

河內市

Ha Noi 分行

地址：5th Floor, Vinafor Building, No.127 Lo Duc, Dong Mac Ward, Hai Ba Trung District, Ha Noi

電話號碼：(84-24) 3 933 4566

傳真號碼：(84-24) 3 933 4820

Thanh Xuan 分行

地址：5th Floor, UDIC Complex Building, N04 Hoang Dao Thuy, Trung Hoa Ward, Cau Giay District, Ha Noi

電話號碼：(84-24) 6 250 9999

傳真號碼：(84-24) 6 250 6666

海防市

海防分行

地址：2nd Floor, Eliteco Building No.18 Tran Hung Dao, Hoang Van Thu Ward, Hong Bang District, Hai Phong

電話號碼：(84-225) 384 1810

傳真號碼：(84-225) 384 1801