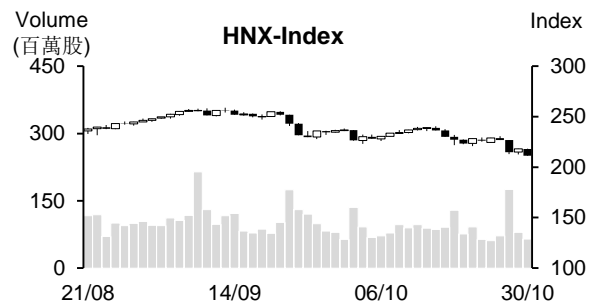
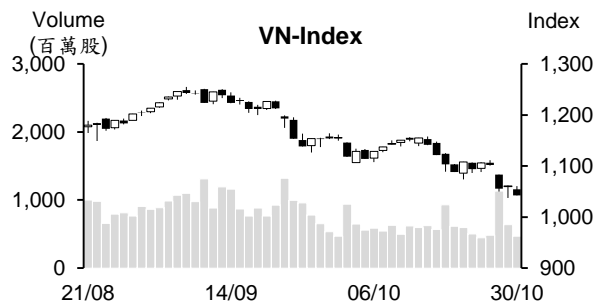


越股行情

30/10/2023	HOSE		VN30		HNX	
收盤價	1,042.40	-1.72%	1,047.63	-1.87%	211.34	-3.07%
成交股數(百萬股)	533.51	-22.95%	166.52	-21.06%	80.44	-5.83%
撮合股數(百萬股)	465.98	-27.09%	130.48	-23.15%	64.60	-18.49%
與最近 20 日之平均比較	630.25	-26.06%	161.41	-19.16%	90.31	-28.47%
成交值(十億越盾)	10,132	-26.07%	4,605	-23.71%	1,485	0.56%
撮合成交值(十億越盾)	8,827	-28.73%	3,687	-26.62%	1,206	-11.55%
與最近 20 日之平均比較	13,298	-33.62%	4,763	-22.60%	1,762	-31.58%
上漲家數	111	20%	4	13%	54	25%
下跌家數	393	70%	25	83%	120	55%
持平家數	56	10%	1	3%	46	21%



市場概況

技術分析

建議股名單: KDC (加碼)

觀察股名單: HDC、TV2

(請參考第 2 頁)

當日調整股名單

次號	股票代碼	評等	評等日	現時價格	買入區間	持股表現	目標價	預期獲利	停損價	預期損失	備註
1	KDC	加碼	31/10/23	63.9	63.9	0.0%	69.8	9.2%	62.3	-2.5%	Cổ phiếu đã được tích lũy và có cơ tăng hồi trở lại

次號	股票代碼	評等	評等日	現時價格	支撐/壓力	停損	技術指標
1	HDC	觀察買進	31/10/23	30.75	33.5-34	28.7	Sức mạnh tương đối cải thiện, đồ thị có dấu hiệu tạo đáy cao hơn index + phiên giảm biến động nhỏ lại kèm khối lượng thấp -> khả năng chỉ là chỉnh kỹ thuật, có thể canh mua vùng 29.5-30
2	TV2	觀察買進	31/10/23	30.9	34-35	29.4	Nhịp giảm quá bán về vùng hỗ trợ 29-32, biến động nên và khối lượng đang thu hẹp dần -> khả năng có nhịp hồi ngắn tại đây

投資組合部位

次號	股票代碼	評等	評等日	現時價格	買入區間	持股表現	目標價	預期獲利	停損價	預期損失	備註
1	VCB	Mua	19/10/23	85.9	85.9	0.0%	93.4	8.7%	82	-4.5%	

2023 年 10 月貨物進出口總額較 9 月增長逾 4%

統計總局消息指出，10 月貨物進出口值約 616.2 億美元，較 9 月及去年同期分別增長 4.1% 及 5.6%。今年前十個月進出口值為 5,579.5 億美元，較去年同期縮減 9.6%，其中出口值及進口值分別萎縮 7.1% 及 12.3%。貨物貿易收支順差約 246.1 億美元。

10 月出口值為 323.1 億美元，較 9 月及去年同期分別成長 5.3% 及 5.9%。今年前十個月出口值約縮減 7.1% 至 2,912.8 億美元。出口值逾 10 億美元的商品共 33 類 (佔整體出口值的 92.9%)、出口值逾 100 億美元的商品共 7 類 (佔 66.2%)。

10 月進口值約 293.1 億美元，較 9 月及去年同期分別增長 2.9% 及 5.2%。今年前十個月進口值減少 12.3% 至 2,666.7 億美元。進口值逾 10 億美元的商品共 41 類 (佔整體進口值的 91.4%)、進口值逾 100 億美元的商品僅共 3 類 (佔 43.4%)。

今年前十個月美國仍為越南最大出口市場，越南對其市場的出口值約 786 億美元。

2023 年 10 月 CPI 指數上漲 3.59%

據統計總局 (GSO) 剛發布有關經濟社會報告之數據顯示，學費上升及大米價格上漲，使 10 月消費者物價指數 (CPI) 較 9 月上漲 0.08%、較 12 月及去年同期亦分別上漲 3.2% 及 3.59%。在 11 類貨物中，9 類物價呈現上漲、郵政-電信類及運輸類則下跌。今年前十個月 CPI 指數的平均漲幅為 3.2%、核心通膨則上漲 4.38%。

2023 年 10 月工業生產指數 (IIP) 上漲 5.5%

統計總局 (GSO) 消息指出，10 月工業生產指數 (IIP) 持續上漲，較 9 月及去年同期分別上漲 5.5% 及 4.1%。今年前十個月 IIP 指數較去年同期僅上漲 0.5% (去年同期上漲 8.9%)。其中，工業-製造業指數上漲 0.5% (去年同期上漲 9.5%)，對整體 IIP 指數貢獻 0.7%；發電及輸電指數上漲 2.6%，對整體 IIP 指數貢獻 0.2%；供水排水垃圾處理指數上漲 5%，對整體 IIP 指數貢獻 0.1%；採礦業則下跌 3.2%，使整體 IIP 指數回落 0.5%。

整體來看，今年前十個月 49 個地區的 IIP 指數上漲、14 個地區的 IIP 指數則下跌。

資料來源：Cafef、Vietstock

2023 年前九個月 Vietcombank 稅前盈餘近 30 兆越盾

據越南外貿商業股份銀行 (Vietcombank – VCB) 剛公佈有關 2023 年第三季合併財報之數據顯示，稅前盈餘較去年同期成長 19.6% 至 9.051 兆越盾，但為最近四季以來之最低。

營業收入縮減 5.6% 至 15.777 兆越盾。其中淨利息收入及服務收入分別縮減 7.8% 及 19.2% 至 12.596 兆越盾及 8,910 億越盾，外匯交易的獲利減少 60 億越盾至 1.581 兆越盾。然營業費用縮減 17.9% 至 5.233 兆越盾，備抵呆帳亦減少 50% 至 1.494 兆越盾。

今年前九個月 VCB 的營業收入總額增長 4.7% 至 51.764 兆越盾，營業費用則下降 3.2% 至 16.163 兆越盾，備抵呆帳縮減 22.3% 至 6.051 兆越盾，稅前盈餘增長 18.5% 至 29.55 兆越盾，稅後盈餘為 23.694 兆越盾。

整體來看，Vietcombank 獲利持續為銀行業之最高。

截至 2023 年 9 月 30 日為止，VCB 資產總額較今年初減少 4.5% 至 1,730 兆多越盾，主因於越南國家銀行 (SBV) 之存款減少 63 兆多越至 29.3 兆越盾 (相當於縮減 68%)。客戶放款餘額增加逾 44.7 兆越盾 (相當於成長 3.9%)。不良貸款較今年初擴增 84% 至 14.393 兆越盾。不良貸款佔放款餘額比率由 2022 年底的 0.68% 上升至 1.21% (2023 年 9 月)。

9 月 MWG 營收為今年初以來之最高

據世界移動投資股份公司 (HoSE: MWG) 剛公佈有關今年前九個月的經營結果之顯示，9 月營收約 10.4 兆越盾，較 8 月成長 5% 及接近去年同期的水位。這是 MWG 過去十個月以來之最高月份營收。世界手機和電器連鎖店的營收在受新手機及平板電腦銷售量增加之支持下較 8 月增長 7% 至逾 7.2 兆越盾。其中，iPhone 15 銷售額近 6,000 億越盾。另外，百貨部門營收連續七個月高出世界手機營收，來到 2.9 兆多越盾 (但其營收較上個月略微縮減)，每家店鋪的平均營收為 16.5 億越盾。

今年前三季 MWG 營收淨額較去年同期縮減 16% 至約 86.858 兆越盾，達成年度計劃的 64%。其中，手機部門及 Topzone 連鎖店的營收約 20.672 兆越盾 (佔整體營收的 23.8%)，電器部門營收為 41.692 兆越盾 (佔整體營收的 48%)，百貨部門營收為 22.323 兆越盾。第三季百貨部門營收逾 8.6 兆越盾，較去年同期增長 21% 及較第二季成長 18%。

HAH 獲利連續 4 季萎縮，第三季淨利縮減 52%

2023 年第三季 Hai An 貨物運輸股份公司 (HOSE: HAH) 營收及獲利持續萎縮。營收淨額較去年同期縮減 12% 至 6,810 億多越盾，主要受佔整體營收的 80% 之船舶業務營收縮減 11% 之影響。銷售成本增加，毛利因之萎縮 58% 至 1,580 億越盾。毛利率由去年同期的 48% 大幅下降至 23%。另外，財務 (主要為利息費用) 及行政管理費用大幅上升。財務營收成長 79% 至 110 億越盾，主因為股息及獲利分配。總計，第三季 HAH 淨利近 1,060 億越盾，較去年同期萎縮 52%。這是公司獲利連續四季獲利呈現萎縮。

今年前九個月 HAH 營收淨額為 1.948 兆越盾，淨利為 3,220 億越盾，較去年同期分別縮減 17% 和 51%，分別達成年度計劃的 73% 及 81%。

資料來源：Cafef、Vietstock

市場統計

撮合統計

推升指數的前五名股票

HOSE				HNX			
股票代碼	收盤價 (越盾)	漲跌 %	影響指數 %	股票代碼	收盤價 (VND)	漲跌 %	影響指數 %
VCB	85,900	1.06%	0.12%	DTK	11,000	2.80%	0.07%
BCM	59,500	0.85%	0.01%	NVB	10,200	2.00%	0.04%
VRE	23,100	0.87%	0.01%	OCH	6,700	6.35%	0.03%
MSN	58,000	0.35%	0.01%	NTP	36,800	1.38%	0.02%
AST	58,800	6.33%	0.00%	PGS	30,000	2.04%	0.01%

拖累指數的前五名股票

HOSE				HNX			
股票代碼	收盤價 (越盾)	漲跌 %	影響指數 %	股票代碼	收盤價 (越盾)	漲跌 %	影響指數 %
GVR	18,000	-6.74%	-0.12%	HUT	17,500	-8.38%	-0.49%
TCB	28,100	-4.91%	-0.12%	IDC	43,800	-7.01%	-0.37%
BID	41,000	-2.38%	-0.12%	SHS	13,800	-8.61%	-0.36%
STB	27,000	-5.92%	-0.08%	PVS	35,000	-5.66%	-0.34%
SAB	60,800	-3.65%	-0.07%	MBS	17,200	-7.03%	-0.19%

前五名成交量

HOSE				HNX			
股票代碼	收盤價 (越盾)	漲跌 %	成交量 (股)	股票代碼	收盤價 (越盾)	漲跌 %	成交量 (千股)
STB	27,000	-5.92%	21,274,168	SHS	13,800	-8.61%	19,534,894
VIX	12,650	-6.99%	21,236,061	CEO	19,600	-3.45%	9,770,085
NVL	13,300	0.00%	19,829,131	PVS	35,000	-5.66%	4,928,009
DIG	20,250	-4.26%	18,927,633	IDC	43,800	-7.01%	4,440,297
SSI	27,500	-6.62%	16,795,444	HUT	17,500	-8.38%	4,073,356

前五名成交值

HOSE				HNX			
股票代碼	收盤價 (越盾)	漲跌 %	成交值 (十億越盾)	股票代碼	收盤價 (越盾)	漲跌 %	成交值 (十億越盾)
STB	27,000	-5.92%	593.2	SHS	13,800	-8.61%	281.4
SSI	27,500	-6.62%	477.8	IDC	43,800	-7.01%	200.7
DIG	20,250	-4.26%	398.7	CEO	19,600	-3.45%	195.0
HPG	23,000	-1.50%	378.8	PVS	35,000	-5.66%	180.8
VIX	12,650	-6.99%	277.5	HUT	17,500	-8.38%	74.5

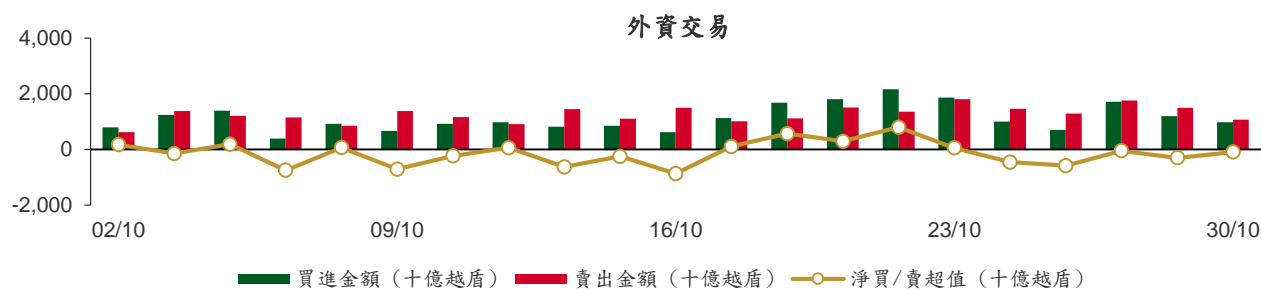
議價交易

前五名股

HOSE			HNX		
股票代碼	成交量 (股)	成交值 (十億越盾)	股票代碼	成交量 (股)	成交值 (十億越盾)
VHM	5,923,300	247.48	SHS	8,000,000	120.00
VPB	10,840,700	223.77	HUT	5,100,000	97.60
TCB	6,448,000	189.04	GKM	971,000	34.76
TPB	4,028,001	67.42	NVB	1,368,728	13.00
ITA	11,198,000	59.91	IDC	250,000	10.75

外資交易行情 (股票)

證交所	買進成交量 (百萬股)	買進金額 (十億越盾)	賣出成交量 (百萬股)	賣出金額 (十億越盾)	淨買/賣成 交易 (百萬股)	淨買/賣超值 (十億越盾)
HOSE	36.25	935.25	38.01	1,041.02	(1.76)	(105.75)
HNX	1.71	36.26	1.45	24.71	0.26	11.55
總計	37.96	971.51	39.46	1,065.73	(1.49)	(94.20)



前五名買進

HOSE				HNX			
股票代碼	收盤價 (越盾)	成交量 (股)	成交值 (十億越盾)	股票代碼	收盤價 (越盾)	成交量 (股)	成交值 (十億越盾)
DGC	81,500	1,241,300	104.66	TNG	18,000	542,000	9.74
HPG	23,000	3,735,115	87.36	PVS	35,000	266,400	9.33
VHM	39,200	1,508,230	58.67	SHS	13,800	392,700	5.63
VCI	35,050	1,360,200	47.98	IDC	43,800	79,200	3.57
VCB	85,900	510,400	43.65	MBS	17,200	117,900	2.06

前五名賣出

HOSE				HNX			
股票代碼	收盤價 (越盾)	成交量 (股)	成交值 (十億越盾)	股票代碼	收盤價 (越盾)	成交量 (股)	成交值 (十億越盾)
VHM	39,200	9,125,790	371.49	SHS	13,800	1,088,700	15.87
HPG	23,000	3,468,083	81.55	IDC	43,800	83,500	3.84
TCB	28,100	2,008,300	57.27	VCS	53,500	24,000	1.31
MSN	58,000	924,800	53.28	MBS	17,200	45,855	0.83
FUEVFVND	23,660	1,720,300	41.16	TNG	18,000	35,848	0.64

前五名淨買超

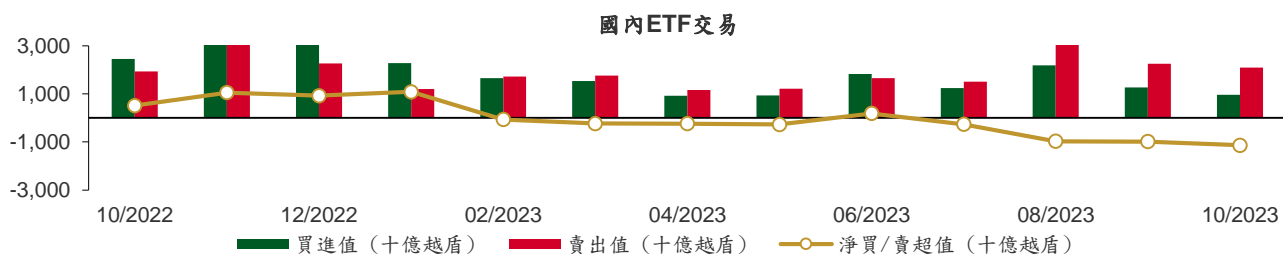
HOSE				HNX			
股票代碼	收盤價 (越盾)	淨買成交量 (股)	淨買超值 (十億越盾)	股票代碼	收盤價 (越盾)	淨買成交量 (股)	淨買超值 (十億越盾)
DGC	81,500	1,216,100	102.55	TNG	18,000	506,152	9.10
VCI	35,050	1,308,700	46.13	PVS	35,000	256,300	8.96
VND	17,300	2,082,000	36.71	CEO	19,600	81,700	1.63
VCB	85,900	335,446	28.72	HUT	17,500	78,110	1.44
STB	27,000	855,510	23.31	MBS	17,200	72,045	1.22

前五名淨賣超

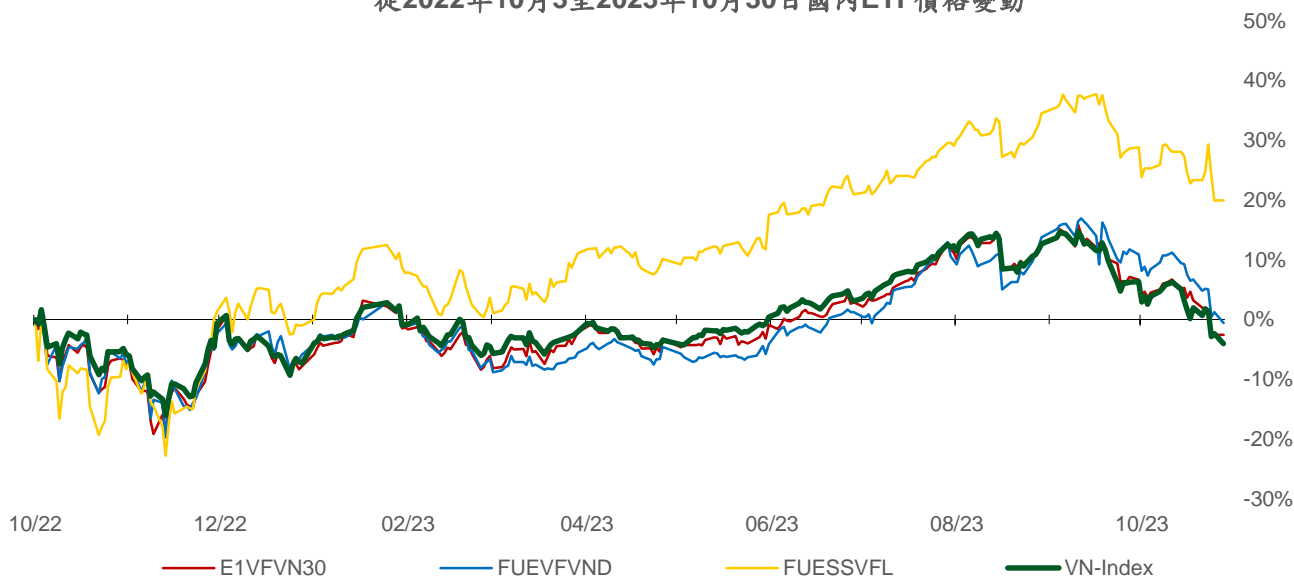
HOSE				HNX			
股票代碼	收盤價 (越盾)	淨賣成交量 (股)	淨賣超值 (十億越盾)	股票代碼	收盤價 (越盾)	淨賣成交量 (股)	淨賣超值 (十億越盾)
VHM	39,200	(7,617,560)	(312.82)	SHS	13,800	(696,000)	(10.23)
TCB	28,100	(1,508,300)	(43.08)	VCS	53,500	(23,400)	(1.27)
FUESSVFL	17,390	(1,864,500)	(31.25)	VIG	6,300	(60,400)	(0.39)
MSN	58,000	(451,966)	(25.85)	IDC	43,800	(4,300)	(0.27)
VIC	41,500	(529,563)	(21.37)	DDG	6,000	(20,000)	(0.12)

ETF 交易

價格統計					外資交易			
ETF 代碼	收盤價 (越盾)	漲跌 (%)	成交量 (股)	成交值 (十億越盾)	ETF 代碼	買進金額 (十億越盾)	賣出金額 (十億越盾)	淨超值 (十億越盾)
E1VFN30	18,320	0.0%	1,422,112	25.93	E1VFN30	21.41	23.57	(2.16)
FUEMAV30	12,420	-1.7%	6,200	0.08	FUEMAV30	0.01	0.05	(0.04)
FUESSV30	13,390	2.0%	265,600	3.55	FUESSV30	3.49	3.53	(0.04)
FUESSV50	15,900	0.5%	13,600	0.22	FUESSV50	0.01	0.00	0.01
FUESSVFL	17,390	0.0%	1,936,658	32.49	FUESSVFL	0.25	31.49	(31.25)
FUEVFVND	23,660	-1.8%	1,781,104	42.60	FUEVFVND	30.07	41.16	(11.09)
FUEVN100	14,000	-1.3%	117,032	1.65	FUEVN100	0.42	1.33	(0.91)
FUEIP100	7,700	0.0%	1,100	0.01	FUEIP100	0.00	0.00	0.00
FUEKIV30	7,000	0.0%	7,500	0.05	FUEKIV30	0.00	0.05	(0.05)
FUEDCMID	9,430	-1.8%	337,900	3.18	FUEDCMID	3.05	2.86	0.19
FUEKIVFS	9,880	-1.2%	100	0.00	FUEKIVFS	0.00	0.00	0.00
FUEMAVND	9,990	-1.6%	28,500	0.29	FUEMAVND	0.25	0.29	(0.03)
FUEFCV50	13,780	-0.5%	5,700	0.08	FUEFCV50	0.00	0.00	0.00
FUEBFVND	12,510	0.0%	0	0.00	FUEBFVND	0.00	0.00	0.00
總計			5,923,106	110.13	總計	58.95	104.33	(45.38)



從2022年10月3日至2023年10月30日國內ETF價格變動



權證資訊

權證代碼(*)	收盤價 (越盾)	漲跌 (%)	成交量	到期的 天數	標的股 票之價 格 (越盾)	權證理 論價格 (越盾) (**)	與收盤 價的差 異(越盾)	履約價 格(越盾)	行使 比例 n:1	最後交易日
CACB2302	250	-3.9%	11,950	31	21,300	129	(121)	22,000	4.0	30/11/2023
CACB2303	390	-2.5%	6,400	91	21,300	227	(163)	22,500	4.0	29/01/2024
CACB2304	1,250	-1.6%	5,560	329	21,300	690	(560)	23,000	3.0	23/09/2024
CACB2305	750	-25.0%	710	343	21,300	298	(452)	24,000	6.0	07/10/2024
CFPT2214	2,670	-1.8%	850	0	85,000	2,402	(268)	64,590	8.5	30/10/2023
CFPT2303	1,520	-5.6%	3,510	8	85,000	1,409	(111)	73,080	8.5	07/11/2023
CFPT2304	1,610	-8.0%	27,930	45	85,000	1,427	(183)	71,170	9.9	14/12/2023
CFPT2305	2,840	3.7%	1,800	168	85,000	1,918	(922)	67,210	9.9	15/04/2024
CFPT2306	1,200	-10.5%	53,660	31	85,000	931	(269)	78,090	7.9	30/11/2023
CFPT2307	1,450	-8.2%	11,540	91	85,000	990	(460)	79,070	7.9	29/01/2024
CFPT2308	1,310	-14.4%	1,610	84	85,000	881	(429)	80,060	7.9	22/01/2024
CFPT2309	1,770	-9.2%	330	185	85,000	1,124	(646)	80,060	7.9	02/05/2024
CFPT2310	1,860	-7.9%	410	276	85,000	987	(873)	84,510	7.9	01/08/2024
CFPT2311	720	-7.7%	46,800	136	85,000	343	(377)	88,960	9.9	14/03/2024
CFPT2312	1,980	0.0%	0	99	85,000	377	(1,603)	91,530	4.9	06/02/2024
CFPT2313	1,490	-28.7%	10	282	85,000	254	(1,236)	100,000	10.0	07/08/2024
CFPT2314	1,870	-24.3%	1,120	435	85,000	426	(1,444)	100,000	10.0	07/01/2025
CHDB2302	400	5.3%	3,010	22	17,200	265	(135)	16,540	3.5	21/11/2023
CHDB2303	460	9.5%	2,870	52	17,200	196	(264)	17,500	3.5	21/12/2023
CHDB2304	680	-1.5%	30	143	17,200	270	(410)	18,280	3.5	21/03/2024
CHDB2305	570	1.8%	10	115	17,200	210	(360)	18,470	3.5	22/02/2024
CHDB2306	830	5.1%	10,850	238	17,200	290	(540)	19,340	3.5	24/06/2024
CHPG2227	1,440	0.0%	98,330	0	23,000	1,251	(189)	20,500	2.0	30/10/2023
CHPG2306	1,000	-3.9%	19,360	8	23,000	1,009	9	20,000	3.0	07/11/2023
CHPG2307	590	-1.7%	13,330	59	23,000	464	(126)	22,670	4.0	28/12/2023
CHPG2309	1,120	-4.3%	120,190	205	23,000	928	(192)	24,000	3.0	22/05/2024
CHPG2311	680	0.0%	74,030	30	23,000	568	(112)	21,230	4.0	29/11/2023
CHPG2312	450	-2.2%	26,240	59	23,000	339	(111)	23,780	4.0	28/12/2023
CHPG2313	720	0.0%	7,460	121	23,000	574	(146)	23,330	4.0	28/02/2024
CHPG2314	2,200	5.3%	1,950	120	23,000	1,616	(584)	21,450	2.0	27/02/2024
CHPG2315	1,310	-22.9%	10	234	23,000	451	(859)	27,780	4.0	20/06/2024
CHPG2316	800	5.3%	16,590	325	23,000	535	(265)	28,890	4.0	19/09/2024
CHPG2317	370	0.0%	25,000	115	23,000	264	(106)	26,890	4.0	22/02/2024
CHPG2318	450	-6.3%	260	144	23,000	208	(242)	29,220	4.0	22/03/2024
CHPG2319	520	4.0%	1,970	238	23,000	331	(189)	30,110	4.0	24/06/2024
CHPG2320	250	-54.6%	21,410	45	23,000	163	(87)	27,000	2.0	14/12/2023
CHPG2321	1,170	0.0%	1,350	168	23,000	759	(411)	24,500	3.0	15/04/2024
CHPG2322	1,660	-4.1%	3,810	259	23,000	740	(920)	30,000	2.0	15/07/2024
CHPG2323	110	-60.7%	136,840	31	23,000	78	(32)	26,000	4.0	30/11/2023
CHPG2324	170	-41.4%	446,430	65	23,000	185	15	26,000	4.0	03/01/2024
CHPG2325	150	-46.4%	49,110	91	23,000	175	25	27,500	4.0	29/01/2024
CHPG2326	380	-2.6%	38,920	185	23,000	376	(4)	27,500	4.0	02/05/2024
CHPG2327	400	-34.4%	180,030	84	23,000	205	(195)	29,000	2.0	22/01/2024
CHPG2328	1,040	5.1%	320	185	23,000	638	(402)	28,500	2.0	02/05/2024
CHPG2329	1,390	7.8%	80	276	23,000	901	(489)	29,000	2.0	01/08/2024
CHPG2330	530	-3.6%	3,540	136	23,000	177	(353)	31,000	3.0	14/03/2024
CHPG2331	680	-27.7%	1,540	343	23,000	413	(267)	28,000	6.0	07/10/2024
CHPG2332	770	-25.2%	100	374	23,000	423	(347)	28,500	6.0	07/11/2024
CHPG2333	770	-25.2%	2,310	402	23,000	430	(340)	29,000	6.0	05/12/2024
CHPG2334	740	-21.3%	690	435	23,000	330	(410)	29,500	8.0	07/01/2025
CMBB2215	1,120	-6.7%	13,580	0	17,000	1,018	(102)	15,270	1.7	30/10/2023
CMBB2305	500	4.2%	10	59	17,000	327	(173)	14,420	8.5	28/12/2023
CMBB2306	1,680	-1.2%	1,890	205	17,000	1,146	(534)	16,970	1.7	22/05/2024

CMBB2307	130	-18.8%	67,690	31	17,000	88	(42)	18,000	4.0	30/11/2023
CMBB2308	250	-10.7%	16,070	91	17,000	172	(78)	18,500	4.0	29/01/2024
CMBB2309	390	-9.3%	8,780	185	17,000	268	(122)	19,000	4.0	02/05/2024
CMBB2310	500	-23.1%	8,000	84	17,000	254	(246)	19,000	2.0	22/01/2024
CMBB2311	890	0.0%	0	185	17,000	535	(355)	19,000	2.0	02/05/2024
CMBB2312	1,110	-6.7%	7,200	276	17,000	667	(443)	19,500	2.0	01/08/2024
CMBB2313	530	0.0%	0	136	17,000	197	(333)	21,000	2.0	14/03/2024
CMBB2314	760	-28.3%	200	282	17,000	304	(456)	20,000	4.0	07/08/2024
CMBB2315	960	-23.8%	110	435	17,000	447	(513)	20,000	4.0	07/01/2025
CMSN2302	960	-4.0%	4,020	205	58,000	652	(308)	66,000	6.0	22/05/2024
CMSN2304	60	-75.0%	9,200	30	58,000	2	(58)	75,680	10.0	29/11/2023
CMSN2305	290	7.4%	9,280	121	58,000	70	(220)	76,790	10.0	28/02/2024
CMSN2306	210	-8.7%	2,080	115	58,000	42	(168)	80,000	10.0	22/02/2024
CMSN2307	510	6.3%	90	238	58,000	133	(377)	83,000	10.0	24/06/2024
CMSN2308	30	-89.3%	10,480	31	58,000	0	(30)	80,000	8.0	30/11/2023
CMSN2309	90	-70.0%	11,720	91	58,000	13	(77)	85,000	8.0	29/01/2024
CMSN2310	80	-75.8%	109,780	84	58,000	14	(66)	83,000	8.0	22/01/2024
CMSN2311	470	9.3%	4,110	276	58,000	148	(322)	88,500	8.0	01/08/2024
CMSN2312	170	-63.8%	770	99	58,000	3	(167)	98,100	5.0	06/02/2024
CMSN2313	1,110	-26.5%	1,020	343	58,000	282	(828)	80,000	10.0	07/10/2024
CMWG2215	10	-94.1%	33,030	0	40,500	0	(10)	44,570	9.9	30/10/2023
CMWG2302	20	-92.6%	68,150	8	40,500	0	(20)	49,530	5.9	07/11/2023
CMWG2304	500	-7.4%	160	59	40,500	374	(126)	33,680	19.8	28/12/2023
CMWG2305	2,400	-11.1%	16,890	205	40,500	1,991	(409)	35,660	4.0	22/05/2024
CMWG2306	70	-68.2%	86,200	31	40,500	14	(56)	50,000	8.0	30/11/2023
CMWG2307	250	-19.4%	2,800	91	40,500	106	(144)	50,000	8.0	29/01/2024
CMWG2308	290	-38.3%	6,050	84	40,500	105	(185)	52,000	5.0	22/01/2024
CMWG2309	570	0.0%	15,260	185	40,500	276	(294)	54,000	5.0	02/05/2024
CMWG2310	740	-15.9%	3,800	276	40,500	447	(293)	54,500	5.0	01/08/2024
CMWG2311	280	-54.1%	320	99	40,500	72	(208)	58,900	3.0	06/02/2024
CMWG2312	1,060	0.0%	0	176	40,500	345	(715)	56,000	3.0	23/04/2024
CMWG2313	1,310	-26.8%	1,000	282	40,500	536	(774)	50,000	6.0	07/08/2024
CMWG2314	960	-23.2%	210	435	40,500	429	(531)	52,000	10.0	07/01/2025
CNVL2302	100	-47.4%	15,810	22	13,300	16	(84)	16,330	4.0	21/11/2023
CNVL2303	660	-13.2%	5,230	143	13,300	173	(487)	17,330	4.0	21/03/2024
CNVL2304	350	0.0%	2,690	53	13,300	103	(247)	15,560	4.0	22/12/2023
CNVL2305	1,300	13.0%	10	238	13,300	318	(982)	17,000	4.0	24/06/2024
CPDR2302	1,020	-11.3%	45,420	22	22,500	993	(27)	18,670	4.0	21/11/2023
CPDR2303	1,680	18.3%	7,660	143	22,500	1,122	(558)	19,890	4.0	21/03/2024
CPDR2304	1,350	-6.9%	45,220	53	22,500	1,218	(132)	18,000	4.0	22/12/2023
CPDR2305	1,660	-2.9%	1,870	238	22,500	1,289	(371)	20,220	4.0	24/06/2024
CPOW2302	50	-76.2%	1,650	22	10,850	0	(50)	14,330	2.0	21/11/2023
CPOW2303	100	-58.3%	400	52	10,850	2	(98)	15,330	2.0	21/12/2023
CPOW2304	130	-50.0%	4,810	143	10,850	21	(109)	16,330	2.0	21/03/2024
CPOW2305	170	-39.3%	17,330	115	10,850	30	(140)	15,000	2.0	22/02/2024
CPOW2306	330	0.0%	3,250	238	10,850	85	(245)	16,000	2.0	24/06/2024
CPOW2307	80	-65.2%	4,520	45	10,850	13	(67)	13,500	2.0	14/12/2023
CPOW2308	300	3.5%	13,970	168	10,850	132	(168)	12,000	5.0	15/04/2024
CPOW2309	350	-7.9%	1,500	198	10,850	122	(228)	14,500	2.0	15/05/2024
CPOW2310	550	0.0%	0	84	10,850	67	(483)	14,000	1.0	22/01/2024
CPOW2311	190	-59.6%	1,390	99	10,850	27	(163)	15,500	1.0	06/02/2024
CSTB2225	3,990	-6.6%	375,250	0	27,000	3,251	(739)	20,500	2.0	30/10/2023
CSTB2303	2,800	-25.9%	115,990	8	27,000	2,509	(291)	22,000	2.0	07/11/2023
CSTB2305	430	-12.2%	1,310	59	27,000	236	(194)	29,110	5.0	28/12/2023
CSTB2306	2,100	-8.7%	11,610	205	27,000	1,320	(780)	30,000	2.0	22/05/2024
CSTB2308	340	-33.3%	30,970	30	27,000	216	(124)	27,800	5.0	29/11/2023
CSTB2309	280	-39.1%	6,720	59	27,000	158	(122)	30,560	5.0	28/12/2023
CSTB2310	480	-23.8%	139,860	121	27,000	331	(149)	30,330	5.0	28/02/2024
CSTB2311	1,090	-27.3%	450	29	27,000	549	(541)	27,700	2.0	28/11/2023

CSTB2312	740	-8.6%	10	234	27,000	395	(345)	33,330	5.0	20/06/2024
CSTB2313	780	-4.9%	30	325	27,000	437	(343)	35,560	5.0	19/09/2024
CSTB2314	410	-21.2%	98,070	115	27,000	223	(187)	32,220	5.0	22/02/2024
CSTB2315	400	-16.7%	42,780	144	27,000	199	(201)	34,330	5.0	22/03/2024
CSTB2316	500	-19.4%	77,170	238	27,000	282	(218)	36,330	5.0	24/06/2024
CSTB2317	330	-45.9%	22,980	45	27,000	236	(94)	30,000	3.0	14/12/2023
CSTB2318	710	-12.4%	39,460	198	27,000	497	(213)	32,000	4.0	15/05/2024
CSTB2319	730	-14.1%	20	168	27,000	381	(349)	27,000	9.0	15/04/2024
CSTB2320	250	-45.7%	431,210	31	27,000	214	(36)	28,500	4.0	30/11/2023
CSTB2321	580	-17.1%	105,420	91	27,000	424	(156)	29,000	4.0	29/01/2024
CSTB2322	1,100	-1.8%	5,370	185	27,000	611	(489)	30,000	4.0	02/05/2024
CSTB2323	1,000	5.3%	2,270	84	27,000	399	(601)	29,000	4.0	22/01/2024
CSTB2324	1,090	-15.5%	60	185	27,000	535	(555)	31,000	4.0	02/05/2024
CSTB2325	1,450	-4.6%	210	276	27,000	702	(748)	31,500	4.0	01/08/2024
CSTB2326	1,750	0.0%	0	176	27,000	772	(978)	33,000	2.0	23/04/2024
CSTB2327	820	-28.7%	10,600	282	27,000	452	(368)	32,000	6.0	07/08/2024
CSTB2328	810	-23.6%	10,680	435	27,000	446	(364)	33,000	8.0	07/01/2025
CTCB2216	490	-14.0%	3,850	0	28,100	162	(328)	27,500	4.0	30/10/2023
CTCB2302	1,300	-21.7%	44,660	205	28,100	1,355	55	27,000	3.0	22/05/2024
CTCB2303	50	-83.9%	36,540	31	28,100	27	(23)	33,500	4.0	30/11/2023
CTCB2304	220	-46.3%	8,670	91	28,100	129	(91)	34,500	4.0	29/01/2024
CTCB2305	400	-31.0%	3,770	84	28,100	223	(177)	32,000	4.0	22/01/2024
CTCB2306	790	-14.1%	11,160	185	28,100	478	(312)	32,000	4.0	02/05/2024
CTCB2307	920	-11.5%	10,170	276	28,100	528	(392)	34,000	4.0	01/08/2024
CTCB2308	620	0.0%	0	136	28,100	181	(439)	37,000	3.0	14/03/2024
CTCB2309	1,690	0.0%	0	329	28,100	747	(943)	35,000	3.0	23/09/2024
CTCB2310	680	-26.9%	2,600	343	28,100	292	(388)	35,000	8.0	07/10/2024
CTPB2303	230	-20.7%	33,920	59	16,000	147	(83)	15,810	7.2	28/12/2023
CVHM2220	10	-96.4%	58,720	0	39,200	0	(10)	58,000	5.0	30/10/2023
CVHM2302	1,140	12.9%	6,640	205	39,200	333	(807)	50,000	4.0	22/05/2024
CVHM2304	40	-80.0%	10	30	39,200	0	(40)	53,560	8.0	29/11/2023
CVHM2305	230	-20.7%	15,860	121	39,200	17	(213)	57,780	8.0	28/02/2024
CVHM2306	290	45.0%	10	115	39,200	8	(282)	60,670	8.0	22/02/2024
CVHM2307	320	39.1%	370	238	39,200	47	(273)	62,670	8.0	24/06/2024
CVHM2308	20	-89.5%	17,470	31	39,200	0	(20)	61,000	8.0	30/11/2023
CVHM2309	80	-61.9%	17,220	91	39,200	2	(78)	62,000	8.0	29/01/2024
CVHM2310	80	-76.5%	16,850	84	39,200	6	(74)	59,000	5.0	22/01/2024
CVHM2311	470	4.4%	640	276	39,200	134	(336)	60,500	5.0	01/08/2024
CVHM2312	330	-5.7%	22,810	185	39,200	102	(228)	56,000	5.0	02/05/2024
CVHM2313	700	-27.8%	1,100	343	39,200	250	(450)	50,000	10.0	07/10/2024
CVIB2302	950	-6.9%	3,770	205	17,600	747	(203)	19,150	1.7	22/05/2024
CVIB2303	100	-50.0%	4,620	31	17,600	13	(87)	20,500	4.0	30/11/2023
CVIB2304	770	-28.7%	1,000	282	17,600	334	(436)	20,000	4.0	07/08/2024
CVIB2305	780	-20.4%	100	435	17,600	226	(554)	22,000	6.0	07/01/2025
CVIC2302	100	-56.5%	3,380	22	41,500	0	(100)	55,670	8.0	21/11/2023
CVIC2303	250	-32.4%	600	52	41,500	1	(249)	57,780	8.0	21/12/2023
CVIC2304	520	-5.5%	650	143	41,500	18	(502)	59,890	8.0	21/03/2024
CVIC2305	310	3.3%	8,690	115	41,500	7	(303)	61,110	8.0	22/02/2024
CVIC2306	480	-38.5%	1,210	238	41,500	47	(433)	62,220	8.0	24/06/2024
CVIC2307	110	-52.2%	37,220	31	41,500	0	(110)	58,500	8.0	30/11/2023
CVIC2308	710	-29.0%	1,070	282	41,500	217	(493)	50,000	10.0	07/08/2024
CVIC2309	710	-29.0%	3,600	343	41,500	222	(488)	52,000	10.0	07/10/2024
CVNM2303	400	2.6%	8,540	30	67,600	175	(225)	67,790	9.7	29/11/2023
CVNM2304	750	2.7%	10	121	67,600	326	(424)	68,760	9.7	28/02/2024
CVNM2305	650	1.6%	20	115	67,600	224	(426)	71,020	9.7	22/02/2024
CVNM2306	1,010	5.2%	3,560	238	67,600	318	(692)	73,170	9.7	24/06/2024
CVNM2307	110	-69.4%	11,210	31	67,600	14	(96)	75,000	8.0	30/11/2023
CVNM2308	950	-6.9%	780	185	67,600	502	(448)	69,000	8.0	02/05/2024
CVNM2309	330	-42.1%	90	99	67,600	36	(294)	82,000	5.0	06/02/2024

CVNM2310	1,120	-29.6%	1,000	282	67,600	179	(941)	80,000	10.0	07/08/2024
CVNM2311	1,590	-22.8%	1,000	435	67,600	309	(1,281)	80,000	10.0	07/01/2025
CVPB2304	290	-6.5%	13,230	59	19,900	197	(93)	17,000	16.0	28/12/2023
CVPB2305	1,430	-4.7%	2,860	168	19,900	1,019	(411)	18,000	3.0	15/04/2024
CVPB2306	660	-17.5%	40,540	45	19,900	486	(174)	20,000	2.0	14/12/2023
CVPB2307	160	-11.1%	487,630	31	19,900	73	(87)	21,500	4.0	30/11/2023
CVPB2308	260	-16.1%	23,420	91	19,900	172	(88)	22,000	4.0	29/01/2024
CVPB2309	440	-10.2%	22,280	185	19,900	286	(154)	22,500	4.0	02/05/2024
CVPB2310	780	1.3%	20	84	19,900	389	(391)	21,500	2.0	22/01/2024
CVPB2311	1,530	-8.9%	510	185	19,900	924	(606)	20,500	2.0	02/05/2024
CVPB2312	1,840	-2.7%	540	276	19,900	1,072	(768)	21,000	2.0	01/08/2024
CVPB2313	440	-52.2%	1,660	99	19,900	145	(295)	24,400	2.0	06/02/2024
CVPB2314	720	-32.7%	1,000	282	19,900	310	(410)	24,000	4.0	07/08/2024
CVPB2315	740	-23.7%	600	435	19,900	292	(448)	24,500	6.0	07/01/2025
CVRE2221	10	-95.2%	330	0	23,100	0	(10)	32,500	4.0	30/10/2023
CVRE2303	1,260	4.1%	3,520	205	23,100	705	(555)	25,000	3.0	22/05/2024
CVRE2305	140	-33.3%	8,710	30	23,100	22	(118)	27,110	5.0	29/11/2023
CVRE2306	260	23.8%	380	121	23,100	96	(164)	29,330	5.0	28/02/2024
CVRE2307	210	31.3%	5,160	115	23,100	67	(143)	30,330	5.0	22/02/2024
CVRE2308	420	16.7%	29,180	238	23,100	169	(251)	31,330	5.0	24/06/2024
CVRE2309	60	-62.5%	12,190	31	23,100	5	(55)	29,000	6.0	30/11/2023
CVRE2310	80	0.0%	222,640	91	23,100	40	(40)	30,000	6.0	29/01/2024
CVRE2311	200	-31.0%	2,750	84	23,100	73	(127)	29,000	4.0	22/01/2024
CVRE2312	660	32.0%	13,960	185	23,100	310	(350)	27,500	4.0	02/05/2024
CVRE2313	700	16.7%	14,690	276	23,100	341	(359)	29,500	4.0	01/08/2024
CVRE2314	120	-64.7%	45,540	99	23,100	23	(97)	34,100	3.0	06/02/2024
CVRE2315	650	-23.5%	10	343	23,100	203	(447)	30,000	8.0	07/10/2024

(*) 歐式交易方式，以現金交易

(**) PHS 採用 Black-Scholes 估價方式

期投資股

股票代碼	證券所	現時價格	目標價*	報告日	預期 2023 年 盈利 (十億越盾)	PE Forward	PB Forward
DCM	HOSE	27,000	38,900	10/25/2023	1,823	11.3	1.9
KDH	HOSE	28,600	40,900	10/23/2023	1,008	29.1	2.1
VCG	HOSE	20,000	33,000	10/18/2023	492	30.9	1.7
VRE	HOSE	23,100	39,400	10/16/2023	4,036	22.7	2.6
MWG	HOSE	40,500	65,900	10/11/2023	491	273.4	4.1
NLG	HOSE	32,500	40,900	9/28/2023	642	22.9	1.4
POW	HOSE	10,850	14,800	9/22/2023	1,817	23.6	1.1
VPB	HOSE	19,900	24,400	9/21/2023	14,007	11.8	1.0
ANV	HOSE	26,400	44,600	9/20/2023	574	10.3	1.7
SAB	HOSE	60,800	175,900	9/11/2023	4,552	25.9	4.5
BSR	UPCOM	18,214	20,200	8/30/2023	7,288	8.7	1.1
VNM	HOSE	67,600	73,100	8/25/2023	9,365	16.3	4.9
MSH	HOSE	35,850	49,350	8/23/2023	270	13.7	2.0
DPR	HOSE	30,000	88,000	8/18/2023	302	10.4	1.1
GAS	HOSE	76,600	111,000	8/17/2023	13,268	16.2	3.2
DGW	HOSE	45,200	50,800	8/14/2023	440	18.8	3.1
STK	HOSE	25,800	39,050	8/9/2023	152	24.2	1.9
IDC	HNX	43,800	48,527	8/3/2023	48,527	6.1	2.8
PNJ	HOSE	72,900	89,000	8/3/2023	1,729	12.2	3.0
NT2	HOSE	23,000	32,500	8/2/2023	671	13.9	2.1

本日報由富鑫證券股份有限公司研究部發佈，以上所有資訊乃源自可靠之消息來源，但由於證券市場瞬息萬變且受許多不可預測之因素影響，投資人應審慎投資、自負風險。

STB	HOSE	27,000	38,000	7/14/2023	7,259	9.9	1.6
TCM	HOSE	40,700	52,300	7/6/2023	211	20.4	2.1
PLX	HOSE	32,850	45,100	7/5/2023	3,513	18.3	2.5
ACB	HOSE	21,300	25,400	6/30/2023	14,955	6.6	1.3
VCB	HOSE	85,900	131,270	6/13/2023	36,911	16.8	3.6
BID	HOSE	41,000	57,956	6/13/2023	23,019	12.7	2.3
CTG	HOSE	27,650	39,700	6/13/2023	19,121	10.0	1.5
MBB	HOSE	17,000	27,200	6/13/2023	21,242	5.8	1.2
HDB	HOSE	17,200	23,170	6/13/2023	10,216	6.2	1.3
TCB	HOSE	28,100	47,270	6/13/2023	21,351	7.8	1.2
TPB	HOSE	16,000	24,000	6/13/2023	6,732	5.7	1.0
OCB	HOSE	12,550	22,700	6/13/2023	4,354	7.2	1.1
VIB	HOSE	17,600	29,300	6/13/2023	9,378	6.6	1.5
LPB	HOSE	14,450	18,800	6/13/2023	4,925	6.6	1.1
MSB	HOSE	12,350	21,900	6/13/2023	4,803	9.1	1.4
SHB	HOSE	10,150	15,600	6/13/2023	8,035	6.0	0.9
DHG	HOSE	101,500	111,600	6/13/2023	1,061	13.8	3.0
IMP	HOSE	57,600	68,000	6/13/2023	286	15.9	2.2
GEG	HOSE	12,550	18,800	6/13/2023	208	46.5	1.7
QTP	UPCOM	13,771	23,900	6/13/2023	1,300	8.3	1.6
PVS	HNX	35,000	30,700	6/13/2023	1,059	16.8	1.2
MPC	UPCOM	16,526	19,200	6/13/2023	597	12.9	1.3
FMC	HOSE	43,500	50,700	6/13/2023	314	10.5	1.4
VHM	HOSE	39,200	83,100	6/13/2023	29,034	12.5	2.3
KBC	HOSE	26,550	32,000	6/13/2023	2,073	11.9	1.3
FRT	HOSE	86,400	85,000	6/13/2023	107	111.1	6.6
HPG	HOSE	23,000	35,400	6/13/2023	7,698	16.6	1.2
SBT	HOSE	13,800	16,700	6/13/2023	827	15.7	1.1
PVI	HNX	44,700	47,002	12/19/2022	996	13.8	1.3
BMI	HOSE	20,350	25,190	12/19/2022	427	9.0	1.0
BVH	HOSE	39,150	70,900	12/19/2022	2,967	17.7	2.3
VHC	HOSE	67,300	69,000	12/19/2022	1,510	8.4	1.5
SZC	HOSE	34,200	42,700	12/19/2022	585	7.5	2.6
GVR	HOSE	18,000	29,755	12/19/2022	5,521	27.8	2.1
LHG	HOSE	27,600	42,250	12/19/2022	653	3.5	1.2
PVT	HOSE	23,550	26,900	12/19/2022	831	14.1	1.2
TRA	HOSE	83,900	117,400	12/19/2022	349	13.9	2.8

資料來源: PHFM 收集

*若除權交易日發生在報告日後將影響目標價

分析師認證

這份報告由 Pham Quang Chuong - 富鑫證券股份公司研究員製作。負責籌備本研究報告之全部或部份內容之研究分析師、策略分析師、研究人員以茲聲明，任何研究分析師、策略分析師、研究人員在於本研究報告所提出之觀點，皆精確反映出其對於該發行機構與證券之個人意見。各研究分析師、策略分析師、研究人員均保證，其報酬在過去與未來，絕對沒有任何一部分是直接或間接與研究分析師、策略分析師、研究人員在此研究報告中所呈現之特定推薦或觀點有關。

評等指標定義

加碼= 預估其未來之潛在上漲空間大於10%。

觀望= 預估其未來之潛在漲跌空間將在下上10%之間。

減碼= 預估其未來之潛在下跌空間大於10%。

未評等= 本股票並不在富鑫證券之評等涵蓋範圍，或者尚未上市。

績效表現根據12個月的總回報(包含股息)所評定。

富鑫證券股份公司

地址：21st Floor, Phu My Hung Building, 08 Hoang Van Thai Street, Tan Phu Ward, District 7, HCMC.

電話號碼：(84-28) 5 413 5479

傳真號碼：+84 28 5413 5473

胡志明市

富美興交易室

地址：Ground Floor, CR2-08, 107 Ton Dat Tien, Tan Phu Ward, District 7, Ho Chi Minh City

電話號碼：(84-28) 5 413 5478

傳真號碼：+84 28 5413 5473

Tan Binh 分行

地址：Park Legend Building, 251 Hoang Van Thu Street, Ward 2, Tan Binh District, HCMC

電話號碼：(84-28) 3813 2401

傳真號碼：(84-28) 3813 2415

第三郡分行

地址：4th & 5th Floor, D&D Tower, 458 Nguyen Thi Minh Khai, Ward 2, District 3, HCMC

電話號碼：(84-28) 382 08068

傳真號碼：(84-28) 3820 8206

第一郡分行

地址：Room 1003A, 10th Floor, No. 81-83-83B-85 Ham Nghi Street, Nguyen Thai Binh Ward, District 1, HCMC

電話號碼：(84-28) 3 535 6060

傳真號碼：(84-28) 3 535 2912

河內市

Ha Noi 分行

地址：5th Floor, Vinafor Building, No.127 Lo Duc, Dong Mac Ward, Hai Ba Trung District, Ha Noi

電話號碼：(84-24) 3 933 4566

傳真號碼：(84-24) 3 933 4820

Thanh Xuan 分行

地址：5th Floor, UDIC Complex Building, N04 Hoang Dao Thuy, Trung Hoa Ward, Cau Giay District, Ha Noi

電話號碼：(84-24) 6 250 9999

傳真號碼：(84-24) 6 250 6666

海防市

海防分行

地址：2nd Floor, Eliteco Building No.18 Tran Hung Dao, Hoang Van Thu Ward, Hong Bang District, Hai Phong

電話號碼：(84-225) 384 1810

傳真號碼：(84-225) 384 1801