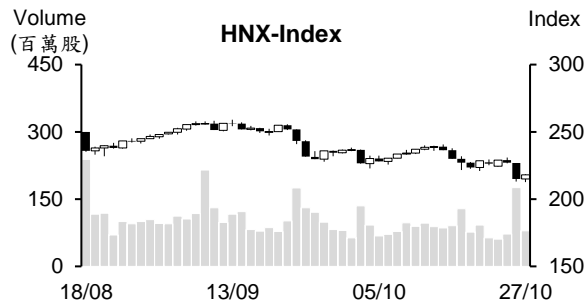
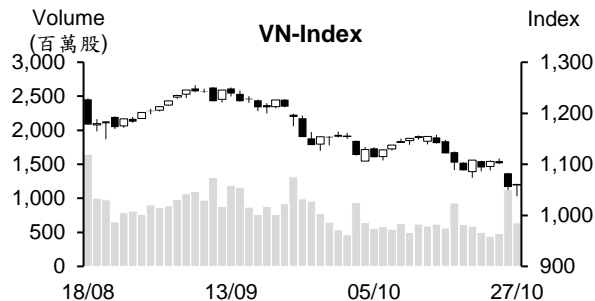


日期	星期一 10/23	星期二 10/24	星期三 10/25	星期四 10/26	星期五 10/27	平均
收盤 (HOSE)	1,093.53	1,105.90	1,101.66	1,055.45	1,060.62	1,083.43
漲跌 +/-	-14.50	12.37	-4.24	-46.21	5.17	-9.48
漲跌 %	-1.31%	1.13%	-0.38%	-4.19%	0.49%	-0.85%
撮合股數 (百萬股)	500.64	443.27	483.16	1,129.80	639.13	639.20
撮合成交值 (十億越盾)	10,113.91	9,077.63	9,678.31	22,206.30	12,384.70	12,692.17
外資 (十億越盾)	57.11	-458.51	-556.70	-98.89	-344.85	-280.37
收盤 (VN30)	1,106.85	1,117.12	1,113.32	1,064.95	1,067.57	1,093.96
漲跌 +/-	-16.84	10.27	-3.80	-48.37	2.62	-11.22
漲跌 %	-1.50%	0.93%	-0.34%	-4.34%	0.25%	-1.00%
撮合股數 (百萬股)	131.35	111.18	105.67	311.97	169.79	165.99
撮合成交值 (十億越盾)	3,931.51	3,200.91	3,199.76	8,768.55	5,024.11	4,824.97
外資 (十億越盾)	442.75	-330.45	-324.02	-229.43	-334.03	-155.04
收盤 (HNX)	226.26	228.89	227.01	214.98	218.04	223.04
漲跌 +/-	-2.19	2.63	-1.88	-12.03	3.06	-2.08
漲跌 %	-0.96%	1.16%	-0.82%	-5.30%	1.42%	-0.90%
撮合股數 (百萬股)	63.59	60.87	71.98	175.50	79.25	90.24
撮合成交值 (十億越盾)	1,238.12	1,202.88	1,353.14	3,135.25	1,363.23	1,658.52
外資 (十億越盾)	-0.58	5.19	-25.09	51.44	43.60	14.91



市場概況

上週越股呈現大幅震盪，主要受上周五盤勢爆量重挫之影響。恐慌性賣壓出籠，使 VN 指數出現急跌，一度回落至 1,055 點。在這裡低接買盤有所回升，支持指數反彈，收復整周的一部份跌幅。不動產族群重挫，尤其是 Vingroup 在公布發行可轉換債券後，VIC 及 VHM 同步重挫。其族群的交易氣氛已影響了其他類股。整體來看，大部分族群都跌深。

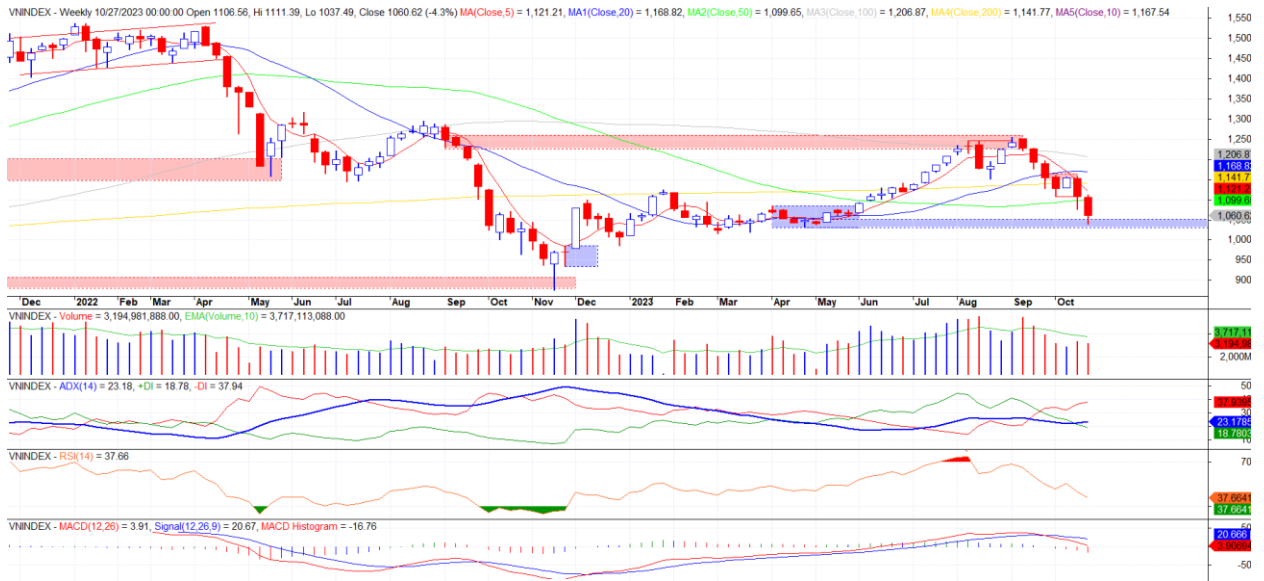
技術分析

上週上旬 VN 指數在弱勢反彈後已出現急跌並回落至 1,030-1,050 支撐區間。指數在這裡出現反彈，上周五的 K 線因之出現長下影線。這顯示短線指數可能出現反彈。預期盤勢的反彈可延長 1 至 2 周，1083-1100 (缺口) 或 1100-1110 (頂部) 將為短線指數之壓力區。然而中期而言，日線圖及周線圖都顯示盤勢偏弱，我們因之預期盤勢在這裡打底的機率不高，指數仍有可能將跌破此支撐區間。下一個支撐區間將為 935-985 點。

河內部分，HNX 指數也重挫並跌破 205-215 支撐。上週五指數雖反彈，但實體線小。與 HOSE 盤勢相似，短線盤勢將出現反彈，但中期而言，指數打底的機率不高。短期壓力區為 226-230 點。反之，指數若跌破此支撐區間，將持續回落至 168-191 點。

整體而言，兩大指數已回落至支撐，短線可能出現反彈，操作上建議積極型投資人可考慮以小額度或適度低接買進回落至支撐的超賣股或是走勢強勢的銀行、不動產、工業不動產、石油及畜牧等類股。

VN-Index



HNX-Index



市場統計

前五名成交量

HOSE				HNX			
股票代碼	收盤價 (越盾)	漲跌 %	成交量 (股)	股票代碼	收盤價 (越盾)	漲跌 %	成交量 (股)
VIX	13,600	-9.33%	142,642,394	SHS	15,100	-9.58%	150,387,416
SSI	29,450	-5.91%	118,212,516	CEO	20,300	1.50%	61,822,206
VND	18,500	-7.27%	113,517,219	PVS	37,100	-2.83%	28,519,781
DIG	21,150	3.93%	112,507,060	IDC	47,100	-5.04%	23,416,085
DXG	17,400	3.88%	96,021,546	HUT	19,100	-11.57%	23,261,571

前五名成交值

HOSE				HNX			
股票代碼	收盤價 (越盾)	漲跌 %	成交值 (十億越盾)	股票代碼	收盤價 (越盾)	漲跌 %	成交值 (十億越盾)
SSI	29,450	-5.91%	3,507.2	SHS	15,100	-9.58%	2,340.1
STB	28,700	-4.65%	2,642.2	CEO	20,300	1.50%	1,226.0
DIG	21,150	3.93%	2,300.6	IDC	47,100	-5.04%	1,135.1
VND	18,500	-7.27%	2,147.0	PVS	37,100	-2.83%	1,039.8
VIX	13,600	-9.33%	2,015.8	HUT	19,100	-11.57%	466.1

影響指數統計

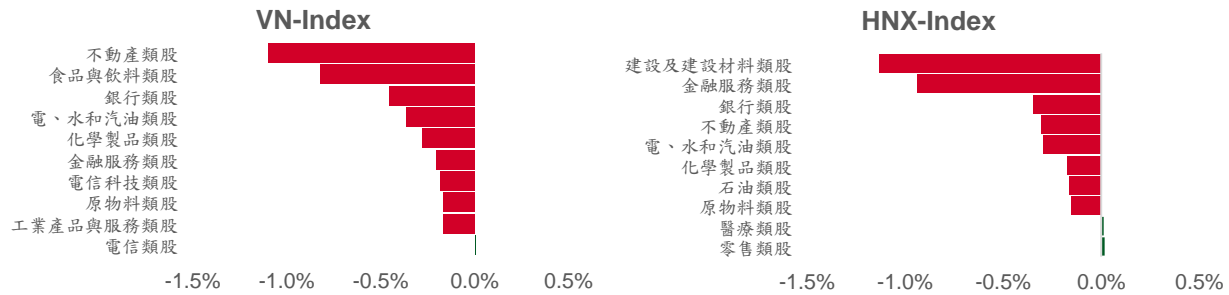
推升指數的前五名股

HOSE				HNX			
股票代碼	收盤價 (越盾)	漲跌 %	影響指數 %	股票代碼	收盤價 (VND)	漲跌 %	影響指數 %
BID	42,000	3.70%	0.17%	PTI	36,500	8.31%	0.07%
SSB	25,550	4.50%	0.06%	CEO	20,300	1.50%	0.05%
LPB	15,300	5.15%	0.04%	KSV	34,400	1.78%	0.04%
VCB	85,000	0.24%	0.03%	VNT	58,000	9.64%	0.03%
HAG	8,750	7.36%	0.01%	THD	35,700	0.56%	0.03%

拖累指數的前五名股

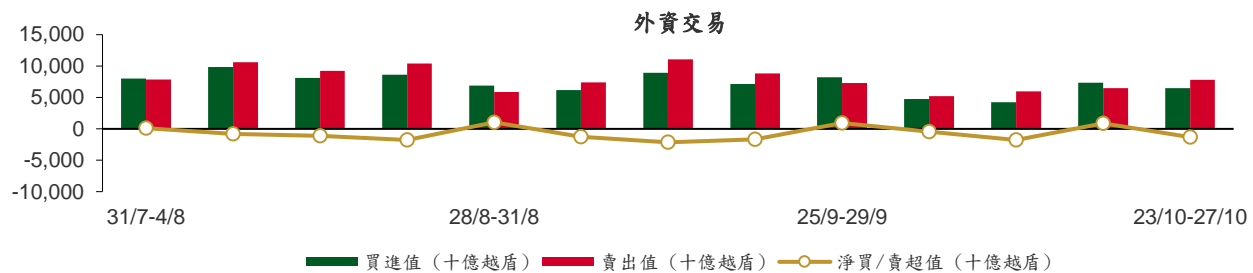
HOSE				HNX			
股票代碼	收盤價 (越盾)	漲跌 %	影響指數 %	股票代碼	收盤價 (越盾)	漲跌 %	影響指數 %
VHM	39,200	-11.91%	-0.52%	HUT	19,100	-11.57%	-0.73%
MSN	57,800	-16.23%	-0.36%	SHS	15,100	-9.58%	-0.43%
GAS	77,600	-6.73%	-0.29%	MBS	18,500	-10.63%	-0.32%
VPB	20,200	-6.48%	-0.25%	IDC	47,100	-5.04%	-0.27%
VNM	68,000	-5.95%	-0.20%	DTK	10,700	-10.08%	-0.27%

影響指數統計



外資交易行情 (股票)

證交所	買進成交量 (百萬股)	買進金額 (十億越盾)	賣出成交量 (百萬股)	賣出金額 (十億越盾)	淨買/賣成 交易 (百萬股)	淨買/賣超 值 (十億越盾)
HOSE	212.90	6,248.63	307.03	7,650.47	(94.14)	(1,401.84)
HNX	6.95	231.08	9.14	156.52	(2.19)	74.56
總計	219.85	6,479.71	316.18	7,806.99	(96.33)	(1,327.28)



前五名淨買超

HOSE				HNX			
股票代碼	收盤價 (越盾)	淨買成交量 (股)	淨買超值 (十億越盾)	股票代碼	收盤價 (越盾)	淨買成交量 (股)	淨買超值 (十億越盾)
VHM	39,200	12,090,005	547.86	IDC	47,100	2,241,550	109.51
DGC	85,000	2,683,947	234.12	PVS	37,100	2,117,800	74.23
STB	28,700	5,638,617	163.06	TNG	18,200	230,389	3.91
KBC	28,500	2,473,200	74.67	NRC	4,800	533,400	2.76
FPT	87,000	606,646	56.30	CEO	20,300	115,466	2.28

前五名淨賣超

HOSE				HNX			
股票代碼	收盤價 (越盾)	淨賣成交量 (股)	淨賣超值 (十億越盾)	股票代碼	收盤價 (越盾)	淨賣成交量 (股)	淨賣超值 (十億越盾)
MWG	42,000	(6,174,538)	(268.55)	SHS	15,100	(7,284,132)	(116.29)
VIC	41,600	(6,346,485)	(266.79)	HUT	19,100	(275,800)	(5.87)
MSN	57,800	(3,755,746)	(235.28)	NVB	10,000	(156,400)	(1.72)
SSI	29,450	(6,783,355)	(203.37)	MBS	18,500	(24,400)	(0.54)
FUEVFVND	24,100	(6,676,330)	(160.34)	CET	7,400	(67,600)	(0.48)

分析師認證

這份報告由 Pham Quang Chuong - 富鑫證券股份公司的研究員製作。負責籌備本研究報告之全部或部份內容之研究分析師、策略分析師、研究人員以茲聲明，任何研究分析師、策略分析師、研究人員在於本研究報告所提出之觀點，皆精確反映出其對於該發行機構與證券之個人意見。各研究分析師、策略分析師、研究人員均保證，其報酬在過去與未來，絕對沒有任何一部分是直接或間接與研究分析師、策略分析師、研究人員在此研究報告中所呈現之特定推薦或觀點有關。

免責聲明

以上資訊乃基於相信為可靠之來源所彙編，惟本公司不負責其完整性與準確性。本日報並不作為買賣任何股票之推薦或邀約。富鑫證券與其相關子公司、管理人員與職員皆可能持有上述之任何證券。富鑫證券（或其任何相關子公司）隨時可能對上述之任何公司進行或承攬投資銀行業務或其他業務。本報告中包含的所有意見與估計，代表我們截至此日期所作之判斷，其後若有任何因素導致更動，本公司恕不另行通知。

富鑫證券股份公司

地址：21st Floor, Phu My Hung Building, 08 Hoang Van Thai St, Tan Phu Ward. District 7, HCM.

電話號碼：(84-28) 5 413 5479

傳真號碼：+84 28 5413 5473

胡志明市

富美興交易室

地址：Ground Floor CR2-08, 107 Ton Dat Tien Street, Tan Phu Ward, District 7, HCMC

電話號碼：(84-28) 5 413 5478

傳真號碼：+84 28 5413 5473

Tan Binh 分行

地址：Park Legend Building 251 Hoang Van Thu, Ward 2, Tan Binh District, HCMC

電話號碼：(84-28) 3 813 2401

傳真號碼：(84-28) 3 813 2415

第三郡分行

地址：Floor 4th & 5th, D&D Tower, 458 Nguyen Thi Minh Khai Street, District 3, HCMC

電話號碼：(84-28) 382 08068

傳真號碼：(84-28) 3820 8206

第一郡分行

地址：Floor 10th, 1003A, Ruby Building, 81-83-83B-85 Ham Nghi Street, Nguyen Thai Binh Ward, District 1.

電話號碼：(84-28) 3 535 6060

傳真號碼：(84-28) 3 535 2912

河內市

Ha Noi 分行

地址：Floor 5. Vinafor Building 127 Lo Duc St Hai Ba Trung District, Hanoi

電話號碼：(84-24) 3 933 4566

傳真號碼：(84-24) 3 933 4820

Thanh Xuan 分行

地址：Floor 5. UDIC Complex Building N04 Hoang Dao Thuy, Trung Hoa Ward, Cau Giay District, HaNoi.

電話號碼：(84-24) 6 250 9999

傳真號碼：(84-24) 6 250 6666

海防市

海防分行

地址：Floor 2. Eliteco Building 18 Tran Hung Dao Street, Hong Bang District, Hai Phong

電話號碼：(84-225) 384 1810

傳真號碼：(84-225) 384 1801