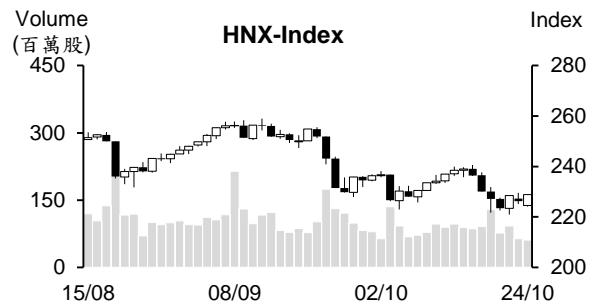
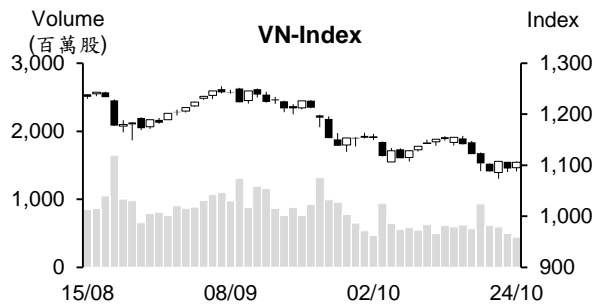


越股行情

25/10/2023	HOSE		VN30		HNX	
收盤價	1,101.66	-0.38%	1,113.32	-0.34%	227.01	-0.82%
成交股數(百萬股)	539.26	5.91%	130.82	0.84%	86.32	33.76%
撮合股數(百萬股)	483.00	8.96%	105.62	-5.00%	71.98	18.25%
與最近 20 日之平均比較	601.05	-19.64%	153.73	-31.30%	85.64	-15.95%
成交值(十億越盾)	11,012	5.23%	3,876	5.48%	1,637	27.39%
撮合成交值(十億越盾)	9,674	6.57%	3,198	-0.10%	1,353	12.49%
與最近 20 日之平均比較	12,959	-25.35%	4,598	-30.45%	1,706	-20.68%
上漲家數	190	34%	8	27%	65	28%
下跌家數	274	49%	20	67%	92	40%
持平家數	94	17%	2	7%	73	32%



市場概況

今日越股下跌。VN 指數多數交易時間均在平盤價位之上游走，然盤末買盤進場意願不足，加上外資的賣壓擴增，使指數由紅翻黑。整體來看，今日 HOSE 下跌檔數佔多，銀行、食品-飲料、證券及石油類股均紛紛下跌，然部分中小型股下跌，值得注意的是 VHM、VIC 及 MWG 同步上漲，成為今日 VN 指數的支撐，大盤終場收在 1,101.6 點 (-0.38%)。HNX 指數也收黑，來到 227 點 (-0.82%)。

技術分析

VN 指數回跌，量能維持低於最近二十日平均成交量。由於指數仍遭到下彎的 MA20 均線，加上 -DI 在 +DI 之上，顯示整體盤勢仍偏空。由於指數仍守穩在 MA5 之上，配合相對強弱指標 (RSI) 回升，支持盤勢的反彈可望延續，預期指數將向上測試 1,127 點 (MA20)；河內部分，HNX 指數雖下跌，但仍守住 MA5，顯示指數仍有機會反彈，反彈目標價位為 231 點 (MA20) 或 240 點 (MA50)。整體而言，盤勢的反彈將延續，操作上建議投資人可以小額度加碼。

建議股名單: BVH (加碼)

觀察股名單: CSV、CTR

(請參考第 2 頁)

當日調整股名單

次號	股票代碼	評等	評等日	現時價格	買入區間	持股表現	目標價	預期獲利	停損價	預期損失	備註
1	BVH	加碼	26/10/23	40.85	40.85	0.0%	43.6	6.7%	40	-2.1%	BVH 處於超賣，有機會反彈。

次號	股票代碼	評等	評等日	現時價格	支撐/壓力	停損	技術指標
1	CSV	觀察買進	26/10/23	37.3	38-38.5	33.3	CSV 重挫，但仍未回落至原底部及 MA200 (34-34.5) + 短線尚未出現超賣現象 → 需要觀察 1 至 2 個交易日 → 若該股回落至此支撐區間，將有機會出現 T+日反彈。
2	CTR	觀察買進	26/10/23	75.9	73.5-74	67.5	CTR 遭到 MA 均線壓力 (K 線出現長線上影線)，預期該股將持續下跌 → 需要觀察 69-71 支撐區間 → 若該股回落至此支撐區間，將有機會出現 T+日反彈。

投資組合部位

次號	股票代碼	評等	評等日	現時價格	買入區間	持股表現	目標價	預期獲利	停損價	預期損失	備註
1	VCB	加碼	19/10/23	85.8	85.9	-0.1%	93.4	8.7%	82	-4.5%	
2	SAB	加碼	20/10/23	69.2	68.3	1.3%	75	9.8%	66	-3%	
3	HDB	加碼	23/10/23	17.5	17.75	-1.4%	19.4	9.3%	16.7	-6%	
4	SHB	加碼	25/10/23	10.55	10.6	-0.5%	11.5	8.5%	10.15	-4%	

短期票券之發行量減少，越南國家銀行 (SBV) 淨撥出 42 兆多越盾

10 月 24 日越南國家銀行 (SBV) 持續發行 28 天期限的短期票券。在參與投標的 4 家銀行裡面，僅有 3 家銀行獲得中標，發行價值為 8,500 億越盾，利率維持在 1.45%，為 SBV 在 9 月中旬發行短期票券以來之最低。

發行量連續四個交易日維持在低水位，共為 7.6 兆越盾。因此，最近四個交易日，SBV 已淨撥出近 42.395 兆越盾。另外，票券餘額回落至 213.3 兆越盾。

越南大米價格維持高檔，出口值創下歷史新高

國內大米價格及出口價格同步上漲。10 月 23 日 5%碎米出口價格為每噸 643 美元，較泰國及巴基斯坦大米價格分別高出 74 美元及 80 美元，越南 25%碎米之出口價格為每噸 628 美元，較泰國及巴基斯坦的大米價格分別高出 105 美元及 145 美元。相較於世界大出口國，越南大米價格最高。

據海關總局之初步統計數據顯示，截至 10 月 15 日為止，大米出口量擴增 17%至近 673 萬噸，出口值亦成長 34.5%至逾 37.3 億美元，創下歷史新高。

Standard Chartered 下調越南 GDP 成長之預期

據 Standard Chartered 發佈有關越南經濟更新報告之顯示，Standard Chartered 將 2023 年越南 GDP 成長由原預期的 5.4%調降至 5.0%，顯示今年前三季越南經濟籌長不如預期。依新預期，第四季 GDP 成長須達 7.0%，這是越南的大挑戰。Standard Chartered 將 2024 年 GDP 成長的預期維持在 6.7% (上半年及下半年將分別成長 6.2%及 6.9%)。

另外，Standard Chartered 將今年通膨由原預期的 2.8%調升至 3.4%。預期第四季通膨為 4.3% (原預期為 2.7%) 且明年通膨率可能更高。

資料來源：Cafef、Vietstock

今年前九個月 Vinhomes 獲利為 32.4 兆越盾，較去年同期增長 68%且高出年度計劃

據 Vinhomes 股份公司 (VHM-HOSE) 的 2023 年第三季財報之數據顯示，合併營收淨額較去年同期成長 84%至 32.7 兆越盾，稅後盈餘亦增長 26%至 10.723 兆越盾。

今年前三季 VHM 合併營收淨額為 94.6 兆越盾，主要受到 Vinhomes Ocean Park 2 及 Ocean Park 3 專案產品的轉交進度準時之支持；合併稅後盈餘較去年同期成長 62%至 32.4 兆越盾，高出年度計劃。

第三季 Vincom Retail 淨利增長 66%至近 1.317 兆越盾

據 Vincom Retail 股份公司 (HOSE : VRE) 公布 2023 年第三季合併財報之數據顯示，淨利及營收淨額較去年同期均成長 66%至近 1.317 兆越盾及 3.333 兆越盾。其中貿易商場的營收為 1.988 兆越盾，佔整體營收的 60%。

第三季銷售成本上升 69%至 1.632 兆越盾，毛利上升 64%至 1.7 兆越盾，財務營收增長 2.3 倍至逾 3,010 億越盾，財務費用下降 15%至近 760 億越盾（貸款及債券利息費用近 700 億越盾），銷售費用大幅增加 7 倍至 1,850 億越盾。總計，第三季 VRE 淨利擴增 66%至近 1.317 兆越盾。

今年前九個月 VRE 營收及淨利分別增長 76%及 72%至 7.449 兆越盾及 3.341 兆多越盾，分別達成年度計劃的 72% 及 71%。

2023 年第三季 Ca Mau 肥料公司獲利萎縮近 90%，現金及存款金額近 10 兆越盾

據 Ca Mau 肥料股份公司 (HOSE : DCM) 剛公佈有關 2023 年第三季財報之數據顯示，雖然銷售量增加 36%，但肥料價格大幅下跌，使營收較去年同期減少 9%至 3.01 兆越盾。銷售成本則上升 23.2%至 2.833 兆越盾，使毛利萎縮 83%至 1,773 億越盾。毛利率亦由 29.1%下降至 5.9%。另外，在受到存款利息增加之支持，財務營收增長 2.5 倍至 2,000 億越盾。銷售費用上升 63%至 1,923 億越盾，財務及行政管理費用則同步縮減。總計，母公司稅後盈餘萎縮 90%至 734 億越盾。每股盈餘 (EPS) 由 1,272 越盾縮減至 101 越盾，為 2019 年第三季以來之最低。

今年前三季 DCM 營收淨額縮減 21.2%至 9.036 兆越盾，母公司稅後盈餘萎縮 81%至近 6,140 億越盾，達成年度計劃的 44.5%。

2023 年第三季 ANV 獲利萎縮 99%

據南越股份公司 (HOSE : ANV) 公布有關第三季財報之數據顯示，營收淨額較去年同期萎縮 11%至 1.099 兆越盾。國內外銷售額各均縮減 11%至 3,560 億越盾及近 7,430 億越盾。銷售成本則上升 7%至 1.014 兆越盾，毛利因之萎縮 70%至 850 億越盾，毛利率由去年同期的 23%下降至 8%，貸款利息費用上升 14%至 290 億越盾，然匯率差價損失縮減至 70 億越盾，財務費用因之減少 27%。總計，第三季 ANV 淨利僅為 10 億越盾，較去年同期回落 99%。

今年前九個月 ANV 營收淨額為 3.328 兆越盾及稅前盈餘為 630 億越盾，分別達成年度計劃的 64%及 21%。

資料來源：Cafef、Vietstock

市場統計

撮合統計

推升指數的前五名股票

HOSE				HNX			
股票代碼	收盤價 (越盾)	漲跌 %	影響指數 %	股票代碼	收盤價 (VND)	漲跌 %	影響指數 %
VIC	44,700	2.88%	0.11%	KSV	34,200	1.79%	0.04%
VHM	44,900	0.67%	0.03%	THD	35,900	0.84%	0.04%
MWG	43,500	1.16%	0.02%	CDN	25,900	3.19%	0.03%
NVL	13,850	1.47%	0.01%	NTP	37,400	1.36%	0.02%
PDR	24,300	2.10%	0.01%	IDJ	6,100	5.17%	0.02%

拖累指數的前五名股票

HOSE				HNX			
股票代碼	收盤價 (越盾)	漲跌 %	影響指數 %	股票代碼	收盤價 (越盾)	漲跌 %	影響指數 %
BID	40,750	-1.33%	-0.06%	HUT	21,100	-2.31%	-0.15%
VNM	69,000	-1.85%	-0.06%	CEO	20,200	-3.81%	-0.14%
CTG	29,000	-1.69%	-0.05%	DTK	11,000	-4.35%	-0.11%
GAS	80,400	-0.99%	-0.04%	IDC	50,000	-1.57%	-0.09%
FPT	90,900	-1.20%	-0.03%	SHS	16,200	-1.82%	-0.08%

前五名成交量

HOSE				HNX			
股票代碼	收盤價 (越盾)	漲跌 %	成交量 (股)	股票代碼	收盤價 (越盾)	漲跌 %	成交量 (千股)
VIX	14,650	-0.34%	24,900,600	SHS	16,200	-1.82%	24,660,999
DIG	21,000	-1.41%	19,797,300	CEO	20,200	-3.81%	9,573,246
NVL	13,850	1.47%	16,001,700	IDC	50,000	-1.57%	3,856,293
SSI	30,800	-0.81%	14,381,400	MBS	19,900	-2.45%	3,347,971
VND	19,650	-0.51%	14,192,000	PVS	37,800	-0.79%	3,177,458

前五名成交值

HOSE				HNX			
股票代碼	收盤價 (越盾)	漲跌 %	成交值 (十億越盾)	股票代碼	收盤價 (越盾)	漲跌 %	成交值 (十億越盾)
SSI	30,800	-0.81%	448.0	SHS	16,200	-1.82%	408.5
DIG	21,000	-1.41%	423.6	CEO	20,200	-3.81%	198.2
VIX	14,650	-0.34%	372.5	IDC	50,000	-1.57%	196.2
PDR	24,300	2.10%	321.1	PVS	37,800	-0.79%	121.2
HPG	24,050	0.21%	293.8	MBS	19,900	-2.45%	68.2

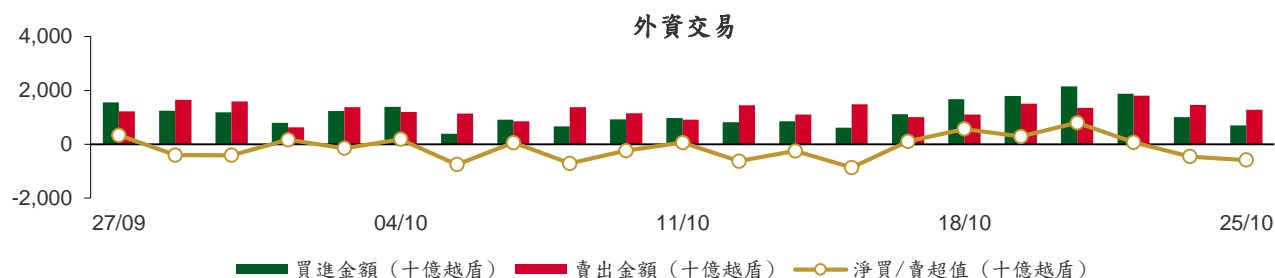
議價交易

前五名股

HOSE			HNX		
股票代碼	成交量 (股)	成交值 (十億越盾)	股票代碼	成交量 (股)	成交值 (十億越盾)
VPB	10,180,000	218.39	SHS	8,500,000	136.00
EIB	10,164,000	184.24	PVS	1,670,500	69.92
HDB	7,500,000	131.63	GKM	1,436,000	52.37
GMD	1,940,000	118.42	C69	1,500,000	11.40
VSC	3,864,000	99.69	NVB	833,000	8.50

外資交易行情 (股票)

證交所	買進成交量 (百萬股)	買進金額 (十億越盾)	賣出成交量 (百萬股)	賣出金額 (十億越盾)	淨買/賣成 交易 (百萬股)	淨買/賣超值 (十億越盾)
HOSE	26.14	689.73	49.97	1,248.62	(23.83)	(558.89)
HNX	0.57	11.25	1.88	36.34	(1.31)	(25.09)
總計	26.71	700.98	51.85	1,284.96	(25.14)	(583.98)



前五名買進

HOSE				HNX			
股票代碼	收盤價 (越盾)	成交量 (股)	成交值 (十億越盾)	股票代碼	收盤價 (越盾)	成交量 (股)	成交值 (十億越盾)
FPT	90,900	722,500	66.25	IDC	50,000	135,800	6.94
MWG	43,500	1,478,940	64.15	NRC	5,200	230,000	1.21
DGC	89,300	688,900	61.24	CEO	20,200	35,700	0.75
VCB	85,800	582,200	49.52	SHS	16,200	36,000	0.59
STB	29,550	1,421,767	42.65	TNG	18,800	30,000	0.58

前五名賣出

HOSE				HNX			
股票代碼	收盤價 (越盾)	成交量 (股)	成交值 (十億越盾)	股票代碼	收盤價 (越盾)	成交量 (股)	成交值 (十億越盾)
VIC	44,700	2,248,272	100.38	SHS	16,200	1,400,500	23.19
MWG	43,500	2,169,700	94.16	PVS	37,800	218,600	8.29
DCM	29,950	2,273,200	69.95	HUT	21,100	52,000	1.12
SSI	30,800	2,204,489	68.63	IDC	50,000	16,600	0.85
FPT	90,900	689,200	63.18	MBS	19,900	38,000	0.78

前五名淨買超

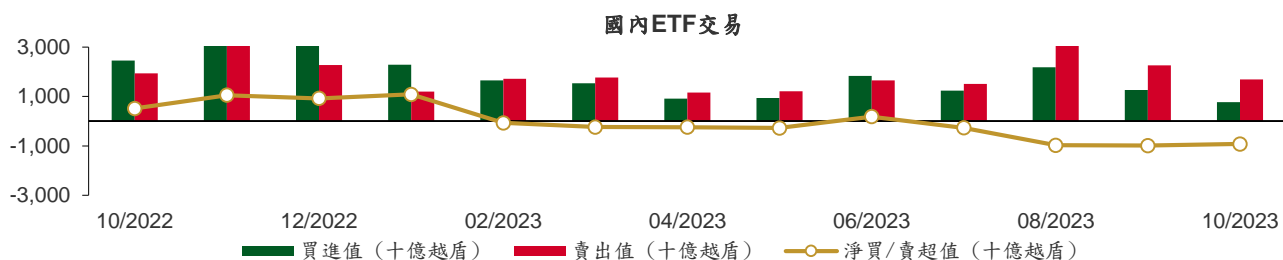
HOSE				HNX			
股票代碼	收盤價 (越盾)	淨買成交量 (股)	淨買超值 (十億越盾)	股票代碼	收盤價 (越盾)	淨買成交量 (股)	淨買超值 (十億越盾)
DGC	89,300	577,800	51.31	IDC	50,000	119,200	6.09
STB	29,550	978,167	29.33	NRC	5,200	230,000	1.21
PC1	27,800	520,700	14.68	CEO	20,200	35,700	0.75
VCB	85,800	138,556	11.83	PPS	11,000	9,900	0.11
BSI	38,400	282,800	10.97	DTD	25,500	3,600	0.09

前五名淨賣超

HOSE				HNX			
股票代碼	收盤價 (越盾)	淨賣成交量 (股)	淨賣超值 (十億越盾)	股票代碼	收盤價 (越盾)	淨賣成交量 (股)	淨賣超值 (十億越盾)
VIC	44,700	(2,043,572)	(91.25)	SHS	16,200	(1,364,500)	(22.60)
DCM	29,950	(2,179,980)	(67.08)	PVS	37,800	(214,500)	(8.14)
SSI	30,800	(1,766,289)	(54.98)	HUT	21,100	(51,000)	(1.10)
DPM	33,700	(1,376,060)	(47.09)	MBS	19,900	(37,800)	(0.78)
VHM	44,900	(698,217)	(31.75)	NVB	10,900	(50,000)	(0.55)

ETF 交易

價格統計					外資交易			
ETF 代碼	收盤價 (越盾)	漲跌 (%)	成交量 (股)	成交值 (十億越盾)	ETF 代碼	買進金額 (十億越盾)	賣出金額 (十億越盾)	淨超值 (十億越盾)
E1VFN30	19,100	0.4%	622,900	12.01	E1VFN30	10.88	11.35	(0.46)
FUEMAV30	13,150	-0.4%	3,000	0.04	FUEMAV30	0.03	0.02	0.01
FUESSV30	13,700	0.7%	255,800	3.53	FUESSV30	3.43	3.50	(0.07)
FUESSV50	16,650	-7.0%	90,300	1.52	FUESSV50	0.02	0.35	(0.34)
FUESSVFL	18,750	3.6%	58,400	1.06	FUESSVFL	0.02	0.91	(0.88)
FUEVFN30	25,000	-0.1%	624,800	15.69	FUEVFN30	1.81	15.27	(13.46)
FUEVN100	14,750	-0.7%	83,000	1.23	FUEVN100	0.66	1.02	(0.35)
FUEIP100	8,090	-0.5%	300	0.00	FUEIP100	0.00	0.00	0.00
FUEKIV30	7,370	0.1%	2,800	0.02	FUEKIV30	0.00	0.02	(0.02)
FUEDCMID	9,860	-0.2%	403,300	4.00	FUEDCMID	3.97	4.00	(0.03)
FUEKIVFS	10,200	-1.9%	100	0.00	FUEKIVFS	0.00	0.00	(0.00)
FUEMAVND	10,550	0.7%	500	0.01	FUEMAVND	0.01	0.01	0.00
FUEFCV50	13,880	1.5%	5,500	0.07	FUEFCV50	0.00	0.00	0.00
FUEBFVND	12,510	0.0%	0	0.00	FUEBFVND	0.00	0.00	0.00
總計			2,150,700	39.18	總計	20.84	36.45	(15.61)



從2022年10月3日至2023年10月25日國內ETF價格變動



權證資訊

權證代碼 (*)	收盤價 (越盾)	漲跌 (%)	成交量	到期的 天數	標的股 票之價 格 (越盾)	權證理 論價格 (越盾) (**)	與收盤價 的差異 (越盾)	履約價 格(越盾)	行使比 例 n:1	最後交易日
CACB2302	320	-3.0%	32,050	36	21,900	213	(107)	22,000	4.0	30/11/2023
CACB2303	460	-2.1%	15,540	96	21,900	304	(156)	22,500	4.0	29/01/2024
CACB2304	1,350	0.0%	3,100	334	21,900	800	(550)	23,000	3.0	23/09/2024
CFPT2214	3,200	-1.8%	1,770	5	90,900	3,099	(101)	64,590	8.5	30/10/2023
CFPT2303	2,280	0.0%	510	13	90,900	2,107	(173)	73,080	8.5	07/11/2023
CFPT2304	2,130	-3.2%	32,860	50	90,900	2,024	(106)	71,170	9.9	14/12/2023
CFPT2305	2,810	-5.1%	4,500	173	90,900	2,501	(309)	67,210	9.9	15/04/2024
CFPT2306	1,800	-5.3%	10,980	36	90,900	1,656	(144)	78,090	7.9	30/11/2023
CFPT2307	2,000	-3.9%	18,160	96	90,900	1,638	(362)	79,070	7.9	29/01/2024
CFPT2308	2,050	2.5%	100	89	90,900	1,514	(536)	80,060	7.9	22/01/2024
CFPT2309	2,420	-2.0%	80	190	90,900	1,713	(707)	80,060	7.9	02/05/2024
CFPT2310	2,540	2.0%	1,010	281	90,900	1,492	(1,048)	84,510	7.9	01/08/2024
CFPT2311	1,120	-6.7%	3,000	141	90,900	668	(452)	88,960	9.9	14/03/2024
CFPT2312	1,980	0.0%	0	104	90,900	905	(1,075)	91,530	4.9	06/02/2024
CHDB2301	190	0.0%	3,620	1	17,500	194	4	16,830	3.5	26/10/2023
CHDB2302	460	-2.1%	510	27	17,500	343	(117)	16,540	3.5	21/11/2023
CHDB2303	480	0.0%	1,510	57	17,500	252	(228)	17,500	3.5	21/12/2023
CHDB2304	740	0.0%	6,200	148	17,500	316	(424)	18,280	3.5	21/03/2024
CHDB2305	620	-3.1%	30	120	17,500	253	(367)	18,470	3.5	22/02/2024
CHDB2306	800	-2.4%	10,410	243	17,500	331	(469)	19,340	3.5	24/06/2024
CHPG2227	1,870	0.0%	34,800	5	24,050	1,781	(89)	20,500	2.0	30/10/2023
CHPG2306	1,400	-6.7%	13,500	13	24,050	1,362	(38)	20,000	3.0	07/11/2023
CHPG2307	750	-1.3%	20,130	64	24,050	646	(104)	22,670	4.0	28/12/2023
CHPG2308	500	-2.0%	63,610	1	24,050	486	(14)	22,110	4.0	26/10/2023
CHPG2309	1,330	3.9%	60,520	210	24,050	1,139	(191)	24,000	3.0	22/05/2024
CHPG2311	860	-2.3%	33,440	35	24,050	797	(63)	21,230	4.0	29/11/2023
CHPG2312	600	-1.6%	24,810	64	24,050	495	(105)	23,780	4.0	28/12/2023
CHPG2313	890	2.3%	4,680	126	24,050	739	(151)	23,330	4.0	28/02/2024
CHPG2314	2,480	3.8%	2,070	125	24,050	2,008	(472)	21,450	2.0	27/02/2024
CHPG2315	1,740	-0.6%	20	239	24,050	568	(1,172)	27,780	4.0	20/06/2024
CHPG2316	880	0.0%	19,440	330	24,050	652	(228)	28,890	4.0	19/09/2024
CHPG2317	470	0.0%	1,710	120	24,050	370	(100)	26,890	4.0	22/02/2024
CHPG2318	510	21.4%	430	149	24,050	291	(219)	29,220	4.0	22/03/2024
CHPG2319	590	-3.3%	15,930	243	24,050	425	(165)	30,110	4.0	24/06/2024
CHPG2320	450	-29.7%	17,570	50	24,050	312	(138)	27,000	2.0	14/12/2023
CHPG2321	1,300	-1.5%	26,030	173	24,050	958	(342)	24,500	3.0	15/04/2024
CHPG2322	1,990	4.2%	4,270	264	24,050	938	(1,052)	30,000	2.0	15/07/2024
CHPG2323	190	-36.7%	63,180	36	24,050	165	(25)	26,000	4.0	30/11/2023
CHPG2324	270	0.0%	116,050	70	24,050	292	22	26,000	4.0	03/01/2024
CHPG2325	240	-4.0%	82,060	96	24,050	264	24	27,500	4.0	29/01/2024
CHPG2326	470	-2.1%	313,540	190	24,050	489	19	27,500	4.0	02/05/2024
CHPG2327	530	-20.9%	67,590	89	24,050	334	(196)	29,000	2.0	22/01/2024
CHPG2328	1,250	9.7%	2,350	190	24,050	840	(410)	28,500	2.0	02/05/2024
CHPG2329	1,590	3.9%	12,000	281	24,050	1,121	(469)	29,000	2.0	01/08/2024
CHPG2330	560	1.8%	6,440	141	24,050	259	(301)	31,000	3.0	14/03/2024
CMBB2215	1,620	4.5%	11,010	5	17,800	1,493	(127)	15,270	1.7	30/10/2023
CMBB2305	590	0.0%	0	64	17,800	416	(174)	14,420	8.5	28/12/2023
CMBB2306	1,820	1.1%	9,660	210	17,800	1,451	(369)	16,970	1.7	22/05/2024
CMBB2307	230	-4.2%	24,260	36	17,800	183	(47)	18,000	4.0	30/11/2023
CMBB2308	350	-2.8%	9,550	96	17,800	265	(85)	18,500	4.0	29/01/2024
CMBB2309	510	-1.9%	7,780	190	17,800	362	(148)	19,000	4.0	02/05/2024
CMBB2310	650	-1.5%	9,510	89	17,800	412	(238)	19,000	2.0	22/01/2024
CMBB2311	1,100	0.0%	0	190	17,800	723	(377)	19,000	2.0	02/05/2024

本日報由富鑫證券股份有限公司研究部發佈，以上所有資訊乃源於可靠之消息來源，但由於證券市場瞬息萬變且受許多不可預測之因素影響，投資人應審慎投資、自負風險。

CMBB2312	1,330	-1.5%	3,020	281	17,800	856	(474)	19,500	2.0	01/08/2024
CMBB2313	530	-3.6%	450	141	17,800	305	(225)	21,000	2.0	14/03/2024
CMSN2301	20	-91.7%	95,540	1	66,000	0	(20)	73,980	10.0	26/10/2023
CMSN2302	1,610	-12.0%	2,260	210	66,000	1,322	(288)	66,000	6.0	22/05/2024
CMSN2304	190	-44.1%	15,630	35	66,000	51	(139)	75,680	10.0	29/11/2023
CMSN2305	570	0.0%	2,600	126	66,000	243	(327)	76,790	10.0	28/02/2024
CMSN2306	460	0.0%	170	120	66,000	168	(292)	80,000	10.0	22/02/2024
CMSN2307	840	6.3%	60	243	66,000	322	(518)	83,000	10.0	24/06/2024
CMSN2308	100	-71.4%	42,190	36	66,000	25	(75)	80,000	8.0	30/11/2023
CMSN2309	250	-40.5%	9,080	96	66,000	84	(166)	85,000	8.0	29/01/2024
CMSN2310	270	-42.6%	6,270	89	66,000	94	(176)	83,000	8.0	22/01/2024
CMSN2311	780	2.6%	2,770	281	66,000	350	(430)	88,500	8.0	01/08/2024
CMSN2312	200	-64.9%	15,080	104	66,000	31	(169)	98,100	5.0	06/02/2024
CMWG2215	160	-20.0%	7,280	5	43,500	52	(108)	44,570	9.9	30/10/2023
CMWG2302	60	-78.6%	43,520	13	43,500	17	(43)	49,530	5.9	07/11/2023
CMWG2304	690	1.5%	780	64	43,500	516	(174)	33,680	19.8	28/12/2023
CMWG2305	2,930	-0.7%	22,670	210	43,500	2,580	(350)	35,660	4.0	22/05/2024
CMWG2306	120	-52.0%	60,480	36	43,500	63	(57)	50,000	8.0	30/11/2023
CMWG2307	390	2.6%	25,040	96	43,500	211	(179)	50,000	8.0	29/01/2024
CMWG2308	450	-10.0%	42,910	89	43,500	231	(219)	52,000	5.0	22/01/2024
CMWG2309	690	7.8%	5,450	190	43,500	448	(242)	54,000	5.0	02/05/2024
CMWG2310	1,000	13.6%	2,630	281	43,500	652	(348)	54,500	5.0	01/08/2024
CMWG2311	500	-21.9%	810	104	43,500	171	(329)	58,900	3.0	06/02/2024
CMWG2312	1,280	8.5%	1,000	181	43,500	583	(697)	56,000	3.0	23/04/2024
CNVL2301	100	42.9%	37,580	1	13,850	118	18	13,460	4.0	26/10/2023
CNVL2302	230	0.0%	4,240	27	13,850	41	(189)	16,330	4.0	21/11/2023
CNVL2303	750	0.0%	1,540	148	13,850	223	(527)	17,330	4.0	21/03/2024
CNVL2304	590	31.1%	11,570	58	13,850	157	(433)	15,560	4.0	22/12/2023
CNVL2305	1,300	0.8%	680	243	13,850	380	(920)	17,000	4.0	24/06/2024
CPDR2301	2,450	3.4%	4,390	1	24,300	2,521	71	14,220	4.0	26/10/2023
CPDR2302	1,470	8.9%	50,560	27	24,300	1,431	(39)	18,670	4.0	21/11/2023
CPDR2303	1,710	6.2%	23,460	148	24,300	1,472	(238)	19,890	4.0	21/03/2024
CPDR2304	1,740	8.1%	20,080	58	24,300	1,638	(102)	18,000	4.0	22/12/2023
CPDR2305	1,990	10.6%	2,390	243	24,300	1,625	(365)	20,220	4.0	24/06/2024
CPOW2301	10	-94.7%	71,960	1	11,200	0	(10)	13,980	2.0	26/10/2023
CPOW2302	50	-76.2%	18,120	27	11,200	1	(49)	14,330	2.0	21/11/2023
CPOW2303	130	-50.0%	2,350	57	11,200	4	(126)	15,330	2.0	21/12/2023
CPOW2304	160	-38.5%	9,270	148	11,200	33	(127)	16,330	2.0	21/03/2024
CPOW2305	190	0.0%	20	120	11,200	49	(141)	15,000	2.0	22/02/2024
CPOW2306	390	2.6%	1,220	243	11,200	114	(276)	16,000	2.0	24/06/2024
CPOW2307	120	-52.0%	15,670	50	11,200	30	(90)	13,500	2.0	14/12/2023
CPOW2308	320	0.0%	20,690	173	11,200	166	(154)	12,000	5.0	15/04/2024
CPOW2309	430	4.9%	1,000	203	11,200	161	(269)	14,500	2.0	15/05/2024
CPOW2310	430	-24.6%	5,620	89	11,200	114	(316)	14,000	1.0	22/01/2024
CPOW2311	190	-59.6%	610	104	11,200	48	(142)	15,500	1.0	06/02/2024
CSTB2225	4,740	-1.0%	890	5	29,550	4,530	(210)	20,500	2.0	30/10/2023
CSTB2303	4,000	-3.6%	4,760	13	29,550	3,788	(212)	22,000	2.0	07/11/2023
CSTB2304	250	-10.7%	55,930	1	29,550	195	(55)	28,670	5.0	26/10/2023
CSTB2305	680	-2.9%	44,630	64	29,550	501	(179)	29,110	5.0	28/12/2023
CSTB2306	2,450	-6.5%	8,740	210	29,550	2,005	(445)	30,000	2.0	22/05/2024
CSTB2308	620	-8.8%	76,970	35	29,550	536	(84)	27,800	5.0	29/11/2023
CSTB2309	510	-5.6%	138,070	64	29,550	370	(140)	30,560	5.0	28/12/2023
CSTB2310	710	-5.3%	251,270	126	29,550	578	(132)	30,330	5.0	28/02/2024
CSTB2311	1,530	-10.0%	2,100	34	29,550	1,361	(169)	27,700	2.0	28/11/2023
CSTB2312	900	-3.2%	600	239	29,550	615	(285)	33,330	5.0	20/06/2024
CSTB2313	1,020	0.0%	90	330	29,550	647	(373)	35,560	5.0	19/09/2024
CSTB2314	560	-11.1%	134,320	120	29,550	420	(140)	32,220	5.0	22/02/2024
CSTB2315	560	-5.1%	23,400	149	29,550	367	(193)	34,330	5.0	22/03/2024
CSTB2316	750	0.0%	5,410	243	29,550	456	(294)	36,330	5.0	24/06/2024

CSTB2317	820	-5.8%	15,670	50	29,550	605	(215)	30,000	3.0	14/12/2023
CSTB2318	990	-1.0%	10,570	203	29,550	788	(202)	32,000	4.0	15/05/2024
CSTB2319	860	6.2%	720	173	29,550	567	(293)	27,000	9.0	15/04/2024
CSTB2320	630	-8.7%	29,820	36	29,550	568	(62)	28,500	4.0	30/11/2023
CSTB2321	850	-3.4%	2,400	96	29,550	770	(80)	29,000	4.0	29/01/2024
CSTB2322	1,220	0.0%	1,100	190	29,550	949	(271)	30,000	4.0	02/05/2024
CSTB2323	1,050	4.0%	620	89	29,550	743	(307)	29,000	4.0	22/01/2024
CSTB2324	1,360	-4.2%	520	190	29,550	847	(513)	31,000	4.0	02/05/2024
CSTB2325	1,580	-3.7%	1,730	281	29,550	1,026	(554)	31,500	4.0	01/08/2024
CSTB2326	2,080	0.5%	1,150	181	29,550	1,290	(790)	33,000	2.0	23/04/2024
CTCB2216	1,030	-4.6%	3,330	5	31,200	929	(101)	27,500	4.0	30/10/2023
CTCB2302	2,260	-5.0%	12,380	210	31,200	2,091	(169)	27,000	3.0	22/05/2024
CTCB2303	270	-34.2%	26,720	36	31,200	188	(82)	33,500	4.0	30/11/2023
CTCB2304	490	-3.9%	25,100	96	31,200	353	(137)	34,500	4.0	29/01/2024
CTCB2305	790	-6.0%	3,100	89	31,200	548	(242)	32,000	4.0	22/01/2024
CTCB2306	1,450	6.6%	40,010	190	31,200	855	(595)	32,000	4.0	02/05/2024
CTCB2307	1,340	-0.7%	5,310	281	31,200	877	(463)	34,000	4.0	01/08/2024
CTCB2308	680	4.6%	190	141	31,200	434	(246)	37,000	3.0	14/03/2024
CTCB2309	1,690	0.0%	920	334	31,200	1,204	(486)	35,000	3.0	23/09/2024
CTPB2303	400	-11.1%	430	64	16,750	219	(181)	15,810	7.2	28/12/2023
CVHM2220	20	-93.9%	127,100	5	44,900	0	(20)	58,000	5.0	30/10/2023
CVHM2301	10	-95.0%	36,340	1	44,900	0	(10)	56,880	8.0	26/10/2023
CVHM2302	1,660	0.0%	9,660	210	44,900	820	(840)	50,000	4.0	22/05/2024
CVHM2304	110	-56.0%	5,810	35	44,900	19	(91)	53,560	8.0	29/11/2023
CVHM2305	380	5.6%	2,020	126	44,900	85	(295)	57,780	8.0	28/02/2024
CVHM2306	270	0.0%	2,260	120	44,900	49	(221)	60,670	8.0	22/02/2024
CVHM2307	420	2.4%	30,820	243	44,900	142	(278)	62,670	8.0	24/06/2024
CVHM2308	70	-69.6%	10,110	36	44,900	1	(69)	61,000	8.0	30/11/2023
CVHM2309	130	-48.0%	46,970	96	44,900	23	(107)	62,000	8.0	29/01/2024
CVHM2310	220	-47.6%	48,220	89	44,900	55	(165)	59,000	5.0	22/01/2024
CVHM2311	870	8.8%	160	281	44,900	345	(525)	60,500	5.0	01/08/2024
CVHM2312	700	1.5%	9,740	190	44,900	318	(382)	56,000	5.0	02/05/2024
CVIB2302	1,160	-3.3%	30,430	210	18,300	957	(203)	19,150	1.7	22/05/2024
CVIB2303	140	-6.7%	15,790	36	18,300	40	(100)	20,500	4.0	30/11/2023
CVIC2301	10	-94.7%	50,010	1	44,700	0	(10)	53,980	8.0	26/10/2023
CVIC2302	140	-48.2%	12,460	27	44,700	1	(139)	55,670	8.0	21/11/2023
CVIC2303	370	94.7%	6,340	57	44,700	7	(363)	57,780	8.0	21/12/2023
CVIC2304	810	14.1%	640	148	44,700	49	(761)	59,890	8.0	21/03/2024
CVIC2305	560	1.8%	1,910	120	44,700	24	(536)	61,110	8.0	22/02/2024
CVIC2306	900	15.4%	520	243	44,700	95	(805)	62,220	8.0	24/06/2024
CVIC2307	180	-18.2%	18,630	36	44,700	1	(179)	58,500	8.0	30/11/2023
CVNM2301	330	-17.5%	26,390	1	69,000	238	(92)	66,710	9.7	26/10/2023
CVNM2303	540	-12.9%	40,450	35	69,000	273	(267)	67,790	9.7	29/11/2023
CVNM2304	970	-1.0%	10	126	69,000	412	(558)	68,760	9.7	28/02/2024
CVNM2305	770	-7.2%	8,010	120	69,000	294	(476)	71,020	9.7	22/02/2024
CVNM2306	1,170	-1.7%	6,460	243	69,000	386	(784)	73,170	9.7	24/06/2024
CVNM2307	200	-54.6%	59,500	36	69,000	37	(163)	75,000	8.0	30/11/2023
CVNM2308	1,170	-10.7%	1,040	190	69,000	607	(563)	69,000	8.0	02/05/2024
CVNM2309	310	-56.3%	130	104	69,000	62	(248)	82,000	5.0	06/02/2024
CVPB2304	350	-7.9%	8,270	64	21,000	261	(89)	17,000	16.0	28/12/2023
CVPB2305	1,690	-4.5%	33,730	173	21,000	1,307	(383)	18,000	3.0	15/04/2024
CVPB2306	1,130	-11.0%	38,020	50	21,000	846	(284)	20,000	2.0	14/12/2023
CVPB2307	230	-17.9%	430,610	36	21,000	185	(45)	21,500	4.0	30/11/2023
CVPB2308	400	-7.0%	19,020	96	21,000	289	(111)	22,000	4.0	29/01/2024
CVPB2309	590	-6.4%	154,870	190	21,000	410	(180)	22,500	4.0	02/05/2024
CVPB2310	1,070	2.9%	10	89	21,000	649	(421)	21,500	2.0	22/01/2024
CVPB2311	1,820	-6.2%	15,210	190	21,000	1,253	(567)	20,500	2.0	02/05/2024
CVPB2312	2,150	-0.5%	500	281	21,000	1,391	(759)	21,000	2.0	01/08/2024
CVPB2313	920	-2.1%	70	104	21,000	273	(647)	24,400	2.0	06/02/2024

CVRE2221	10	-95.8%	25,460	5	26,450	0	(10)	32,500	4.0	30/10/2023
CVRE2302	10	-95.0%	35,790	1	26,450	0	(10)	28,670	5.0	26/10/2023
CVRE2303	1,970	-3.4%	790	210	26,450	1,353	(617)	25,000	3.0	22/05/2024
CVRE2305	310	-8.8%	30,610	35	26,450	209	(101)	27,110	5.0	29/11/2023
CVRE2306	480	-2.0%	1,190	126	26,450	294	(186)	29,330	5.0	28/02/2024
CVRE2307	400	-7.0%	220	120	26,450	228	(172)	30,330	5.0	22/02/2024
CVRE2308	640	-5.9%	33,480	243	26,450	379	(261)	31,330	5.0	24/06/2024
CVRE2309	130	0.0%	23,450	36	26,450	80	(50)	29,000	6.0	30/11/2023
CVRE2310	200	0.0%	14,260	96	26,450	163	(37)	30,000	6.0	29/01/2024
CVRE2311	500	-3.9%	550	89	26,450	293	(207)	29,000	4.0	22/01/2024
CVRE2312	980	-2.0%	4,470	190	26,450	680	(300)	27,500	4.0	02/05/2024
CVRE2313	1,070	0.0%	0	281	26,450	679	(391)	29,500	4.0	01/08/2024
CVRE2314	200	-51.2%	1,080	104	26,450	125	(75)	34,100	3.0	06/02/2024

(*) 歐式交易方式，以現金交易

(**) PHS 採用 Black-Scholes 估價方式

期投資股

股票代碼	證券所	現時價格	目標價*	報告日	預期 2023 年	PE Forward	PB Forward
					盈利 (十億越盾)		
VCG	HOSE	22,800	33,000	10/18/2023	492	30.9	1.7
VRE	HOSE	26,450	39,400	10/16/2023	4,036	22.7	2.6
MWG	HOSE	43,500	65,900	10/11/2023	491	273.4	4.1
NLG	HOSE	34,300	40,900	9/28/2023	642	22.9	1.4
POW	HOSE	11,200	14,800	9/22/2023	1,817	23.6	1.1
VPB	HOSE	21,000	24,400	9/21/2023	14,007	11.8	1.0
ANV	HOSE	33,300	44,600	9/20/2023	574	10.3	1.7
SAB	HOSE	69,200	175,900	9/11/2023	4,552	25.9	4.5
BSR	UPCOM	19,665	20,200	8/30/2023	7,288	8.7	1.1
VNM	HOSE	69,000	73,100	8/25/2023	9,365	16.3	4.9
MSH	HOSE	39,300	49,350	8/23/2023	270	13.7	2.0
DPR	HOSE	32,500	88,000	8/18/2023	302	10.4	1.1
GAS	HOSE	80,400	111,000	8/17/2023	13,268	16.2	3.2
DGW	HOSE	54,000	50,800	8/14/2023	440	18.8	3.1
STK	HOSE	28,200	39,050	8/9/2023	152	24.2	1.9
IDC	HNX	50,000	48,527	8/3/2023	48,527	6.1	2.8
PNJ	HOSE	74,300	89,000	8/3/2023	1,729	12.2	3.0
NT2	HOSE	23,450	32,500	8/2/2023	671	13.9	2.1
STB	HOSE	29,550	38,000	7/14/2023	7,259	9.9	1.6
TCM	HOSE	41,800	52,300	7/6/2023	211	20.4	2.1
PLX	HOSE	35,350	45,100	7/5/2023	3,513	18.3	2.5
ACB	HOSE	21,900	25,400	6/30/2023	14,955	6.6	1.3
VCB	HOSE	85,800	131,270	6/13/2023	36,911	16.8	3.6
BID	HOSE	40,750	57,956	6/13/2023	23,019	12.7	2.3
CTG	HOSE	29,000	39,700	6/13/2023	19,121	10.0	1.5
MBB	HOSE	17,800	27,200	6/13/2023	21,242	5.8	1.2
HDB	HOSE	17,500	23,170	6/13/2023	10,216	6.2	1.3
TCB	HOSE	31,200	47,270	6/13/2023	21,351	7.8	1.2
TPB	HOSE	16,750	24,000	6/13/2023	6,732	5.7	1.0
OCB	HOSE	12,800	22,700	6/13/2023	4,354	7.2	1.1
VIB	HOSE	18,300	29,300	6/13/2023	9,378	6.6	1.5
LPB	HOSE	14,850	18,800	6/13/2023	4,925	6.6	1.1
MSB	HOSE	13,050	21,900	6/13/2023	4,803	9.1	1.4
SHB	HOSE	10,550	15,600	6/13/2023	8,035	6.0	0.9

本日報由富鑫證券股份有限公司研究部發佈，以上所有資訊乃源於可靠之消息來源，但由於證券市場瞬息萬變且受許多不可預測之因素影響，投資人應審慎投資、自負風險。

DHG	HOSE	108,600	111,600	6/13/2023	1,061	13.8	3.0
IMP	HOSE	60,900	68,000	6/13/2023	286	15.9	2.2
GEG	HOSE	13,500	18,800	6/13/2023	208	46.5	1.7
QTP	UPCOM	14,155	23,900	6/13/2023	1,300	8.3	1.6
PVS	HNX	37,800	30,700	6/13/2023	1,059	16.8	1.2
MPC	UPCOM	17,840	19,200	6/13/2023	597	12.9	1.3
FMC	HOSE	46,950	50,700	6/13/2023	314	10.5	1.4
VHM	HOSE	44,900	83,100	6/13/2023	29,034	12.5	2.3
KDH	HOSE	30,250	36,500	6/13/2023	1,363	19.1	1.9
KBC	HOSE	30,650	32,000	6/13/2023	2,073	11.9	1.3
FRT	HOSE	95,000	85,000	6/13/2023	107	111.1	6.6
HPG	HOSE	24,050	35,400	6/13/2023	7,698	16.6	1.2
SBT	HOSE	14,200	16,700	6/13/2023	827	15.7	1.1
PVI	HNX	44,700	47,002	12/19/2022	996	13.8	1.3
BMI	HOSE	21,900	25,190	12/19/2022	427	9.0	1.0
BVH	HOSE	40,850	70,900	12/19/2022	2,967	17.7	2.3
VHC	HOSE	73,000	69,000	12/19/2022	1,510	8.4	1.5
SZC	HOSE	38,000	42,700	12/19/2022	585	7.5	2.6
GVR	HOSE	20,500	29,755	12/19/2022	5,521	27.8	2.1
LHG	HOSE	29,400	42,250	12/19/2022	653	3.5	1.2
PVT	HOSE	27,500	26,900	12/19/2022	831	14.1	1.2
TRA	HOSE	83,000	117,400	12/19/2022	349	13.9	2.8

資料來源: PHFM 收集

*若除權交易日發生在報告日後將影響目標價

分析師認證

這份報告由 Pham Quang Chuong - 富鑫證券股份公司研究員製作。負責籌備本研究報告之全部或部份內容之研究分析師、策略分析師、研究人員以茲聲明，任何研究分析師、策略分析師、研究人員在於本研究報告所提出之觀點，皆精確反映出其對於該發行機構與證券之個人意見。各研究分析師、策略分析師、研究人員均保證，其報酬在過去與未來，絕對沒有任何一部分是直接或間接與研究分析師、策略分析師、研究人員在此研究報告中所呈現之特定推薦或觀點有關。

評等指標定義

加碼= 預估其未來之潛在上漲空間大於10%。

觀望= 預估其未來之潛在漲跌空間將在下上10%之間。

減碼= 預估其未來之潛在下跌空間大於10%。

未評等= 本股票並不在富鑫證券之評等涵蓋範圍，或者尚未上市。

績效表現根據12個月的總回報(包含股息)所評定。

富鑫證券股份公司

地址：21st Floor, Phu My Hung Building, 08 Hoang Van Thai Street, Tan Phu Ward, District 7, HCMC.

電話號碼：(84-28) 5 413 5479

傳真號碼：+84 28 5413 5473

胡志明市

富美興交易室

地址：Ground Floor, CR2-08, 107 Ton Dat Tien, Tan Phu Ward, District 7, Ho Chi Minh City

電話號碼：(84-28) 5 413 5478

傳真號碼：+84 28 5413 5473

Tan Binh 分行

地址：Park Legend Building, 251 Hoang Van Thu Street, Ward 2, Tan Binh District, HCMC

電話號碼：(84-28) 3813 2401

傳真號碼：(84-28) 3813 2415

第三郡分行

地址：4th & 5th Floor, D&D Tower, 458 Nguyen Thi Minh Khai, Ward 2, District 3, HCMC

電話號碼：(84-28) 382 08068

傳真號碼：(84-28) 3820 8206

第一郡分行

地址：Room 1003A, 10th Floor, No. 81-83-83B-85 Ham Nghi Street, Nguyen Thai Binh Ward, District 1, HCMC

電話號碼：(84-28) 3 535 6060

傳真號碼：(84-28) 3 535 2912

河內市

Ha Noi 分行

地址：5th Floor, Vinafor Building, No.127 Lo Duc, Dong Mac Ward, Hai Ba Trung District, Ha Noi

電話號碼：(84-24) 3 933 4566

傳真號碼：(84-24) 3 933 4820

Thanh Xuan 分行

地址：5th Floor, UDIC Complex Building, N04 Hoang Dao Thuy, Trung Hoa Ward, Cau Giay District, Ha Noi

電話號碼：(84-24) 6 250 9999

傳真號碼：(84-24) 6 250 6666

海防市

海防分行

地址：2nd Floor, Eliteco Building No.18 Tran Hung Dao, Hoang Van Thu Ward, Hong Bang District, Hai Phong

電話號碼：(84-225) 384 1810

傳真號碼：(84-225) 384 1801