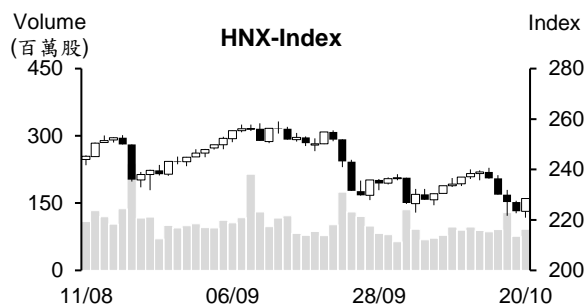
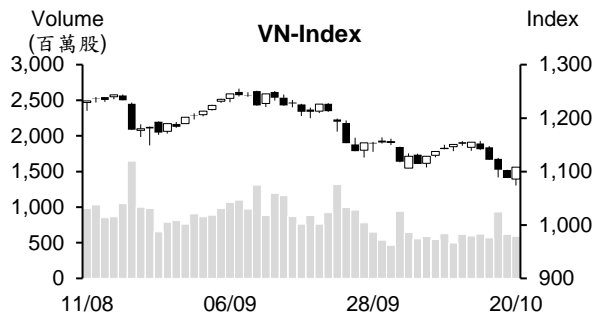


日期	星期一 10/16	星期二 10/17	星期三 10/18	星期四 10/19	星期五 10/20	平均
收盤 (HOSE)	1,141.42	1,121.65	1,103.40	1,087.85	1,108.03	1,112.47
漲跌 +/-	-13.31	-19.77	-18.25	-15.55	20.18	-9.34
漲跌 %	-1.15%	-1.73%	-1.63%	-1.41%	1.86%	-0.81%
撮合股數 (百萬股)	623.21	566.72	930.79	615.93	592.71	665.87
撮合成交值 (十億越盾)	14,206.26	12,547.66	19,673.99	12,698.24	12,396.78	14,304.59
外資 (十億越盾)	-827.26	17.67	553.11	271.86	764.23	155.92
收盤 (VN30)	1,153.21	1,141.03	1,125.56	1,104.89	1,123.69	1,129.68
漲跌 +/-	-13.45	-12.18	-15.47	-20.67	18.80	-8.59
漲跌 %	-1.15%	-1.06%	-1.36%	-1.84%	1.70%	-0.74%
撮合股數 (百萬股)	173.31	141.81	233.78	167.05	155.02	174.20
撮合成交值 (十億越盾)	5,396.12	4,191.66	6,862.71	5,038.59	4,553.19	5,208.45
外資 (十億越盾)	-489.84	-141.37	191.10	72.83	891.77	104.90
收盤 (HNX)	236.46	230.03	227.11	223.45	228.45	229.10
漲跌 +/-	-2.59	-6.43	-2.92	-3.66	5.00	-2.12
漲跌 %	-1.08%	-2.72%	-1.27%	-1.61%	2.24%	-0.89%
撮合股數 (百萬股)	85.97	90.94	128.68	76.37	92.06	94.81
撮合成交值 (十億越盾)	1,932.50	1,944.89	2,568.13	1,445.71	1,773.46	1,932.94
外資 (十億越盾)	-39.55	90.95	14.40	16.99	34.18	23.39



市場概況

上週越股重挫，跌幅為最近兩個月以來之最大。上周指數多數交易時間均維持走低。然上周五指數在午盤後半段受到低接買盤進場回升的支持，已出現大幅反彈，支援收窄整周跌幅。量能在連續四周萎縮後上周已回升，特別是上週外資呈現加碼且淨買超值為最近七周之最高。

技術分析

上週 VN 指數走勢疲弱。雖然周 K 線出現下影線，但仍小於實體線。日線圖部分，指數跌破 1106 點底部，同時也跌破了 MA200。透過盤面觀察，由於指數出現急跌，使上周五指數已回落至下一個支撐區間 (1060-1075 點)。不過，指數在該支撐區間已出現反彈。K 線雖然出現“牛勢吞噬形態”，但因量能維持在低水位，所以該信號不太可靠。然而，這意味著盤勢在該支撐區間已出現較積極信號。我們預期指數可能持續反彈一至兩個交易日，其後指數將再度回測底部以確認盤勢是否在這裡打底。然而，我們不排除指數跌破此支撐的可能性，下一個支撐將為 1030-1050 點。在指數反彈時，我們須觀察 1115-1120 以及 1140-1155 壓力點；河內部分，上週 HNX 指數也重挫且在 MA50 周線出現反彈 (K 線出現下影線)。日線圖部分，HNX 指數跌破底部，但仍守住 MA200 且在這裡出現“牛勢吞噬形態”，我們因之預期盤勢可能出現反彈，反彈目標價位為 232 點或 235-240 點。然指數若跌破 221 點，恐將回落至 205-215 支撐區間。整體而言，上週兩大指數重挫，雖然上週五出現大幅反彈，但仍未能確認盤勢已打底，本周盤勢可能面臨下挫壓力，操作上建議投資人若持股率維持在高水位，應趁著大盤反彈時調降投資部位。若持有較多現金且為積極型投資人可考慮以小額度低接買進回落至支撐的超賣股或是近期與大盤走勢逆勢的股票。

VN-Index



HNX-Index



市場統計

前五名成交量

HOSE				HNX			
股票代碼	收盤價 (越盾)	漲跌 %	成交量 (股)	股票代碼	收盤價 (越盾)	漲跌 %	成交量 (股)
VIX	15,000	-4.46%	141,700,356	SHS	16,700	-8.24%	135,389,865
SSI	31,300	-6.71%	133,488,986	CEO	20,000	-4.31%	45,506,584
VND	19,950	-9.32%	126,513,567	PVS	38,900	-2.51%	45,257,956
VPB	21,600	-1.59%	114,102,078	HUT	21,600	-8.09%	29,886,895
HPG	24,350	-5.44%	99,061,148	MBS	20,700	-9.61%	28,817,725

前五名成交值

HOSE				HNX			
股票代碼	收盤價 (越盾)	漲跌 %	成交值 (十億越盾)	股票代碼	收盤價 (越盾)	漲跌 %	成交值 (十億越盾)
SSI	31,300	-6.71%	4,181.3	SHS	16,700	-8.24%	2,258.2
STB	30,100	-4.44%	2,907.1	PVS	38,900	-2.51%	1,761.1
VPB	21,600	-1.59%	2,550.9	IDC	49,600	-5.52%	1,336.4
VND	19,950	-9.32%	2,550.8	CEO	20,000	-4.31%	877.9
HPG	24,350	-5.44%	2,413.1	HUT	21,600	-8.09%	664.3

影響指數統計

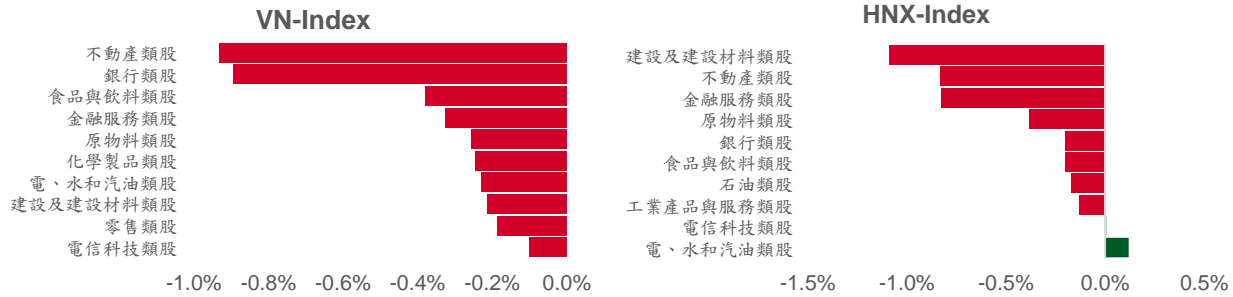
推升指數的前五名股

HOSE				HNX			
股票代碼	收盤價 (越盾)	漲跌 %	影響指數 %	股票代碼	收盤價 (VND)	漲跌 %	影響指數 %
LPB	14,550	2.46%	0.02%	DTK	11,900	9.17%	0.22%
VJC	105,200	1.35%	0.02%	PTI	33,700	8.71%	0.07%
CTG	29,400	0.34%	0.01%	NET	61,400	5.86%	0.02%
EIB	17,700	1.43%	0.01%	VIF	18,000	1.12%	0.02%
HDB	17,750	0.85%	0.01%	GKM	33,800	4.97%	0.02%

拖累指數的前五名股

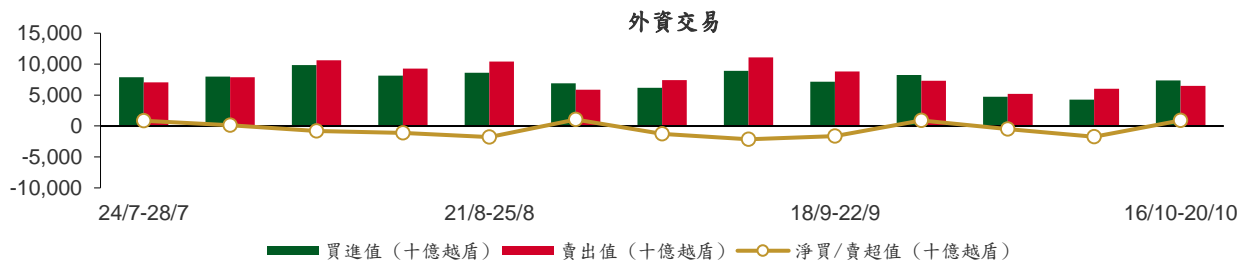
HOSE				HNX			
股票代碼	收盤價 (越盾)	漲跌 %	影響指數 %	股票代碼	收盤價 (越盾)	漲跌 %	影響指數 %
VIC	43,350	-5.97%	-0.23%	HUT	21,600	-8.09%	-0.53%
VHM	44,500	-5.12%	-0.23%	SHS	16,700	-8.24%	-0.38%
BID	40,500	-4.71%	-0.22%	MBS	20,700	-9.61%	-0.30%
VCB	84,800	-2.08%	-0.22%	IDC	49,600	-5.52%	-0.30%
HPG	24,350	-5.44%	-0.18%	KSV	33,800	-11.29%	-0.27%

影響指數統計



外資交易行情 (股票)

證交所	買進成交量 (百萬股)	買進金額 (十億越盾)	賣出成交量 (百萬股)	賣出金額 (十億越盾)	淨買/賣成 交易 (百萬股)	淨買/賣超值 (十億越盾)
HOSE	230.38	7,139.97	225.36	6,360.35	5.02	779.61
HNX	6.81	234.50	5.18	117.52	1.64	116.97
總計	237.20	7,374.47	230.54	6,477.87	6.66	896.58



前五名淨買超

HOSE				HNX			
股票代碼	收盤價 (越盾)	淨買成交量 (股)	淨買超值 (十億越盾)	股票代碼	收盤價 (越盾)	淨買成交量 (股)	淨買超值 (十億越盾)
VHM	44,500	12,973,273	536.22	IDC	49,600	2,115,680	107.06
STB	30,100	16,491,071	494.79	PVS	38,900	1,122,100	42.72
PVD	28,300	3,757,079	103.91	CEO	20,000	408,034	8.14
VHC	74,800	1,075,800	78.42	NRC	5,100	414,200	2.26
FRT	94,700	834,930	78.23	BVS	25,000	83,000	2.06

前五名淨賣超

HOSE				HNX			
股票代碼	收盤價 (越盾)	淨賣成交量 (股)	淨賣超值 (十億越盾)	股票代碼	收盤價 (越盾)	淨賣成交量 (股)	淨賣超值 (十億越盾)
MWG	44,700	(3,922,104)	(193.98)	SHS	16,700	(2,210,998)	(39.07)
EIB	17,700	(9,446,702)	(168.63)	MBS	20,700	(242,700)	(5.30)
VPB	21,600	(7,377,011)	(165.34)	EID	20,800	(114,800)	(2.35)
E1VFN30	19,410	(8,680,000)	(164.75)	NVB	11,300	(200,000)	(2.32)
FUEVFN30	25,400	(4,244,650)	(111.49)	PVC	17,700	(79,300)	(1.40)

分析師認證

這份報告由 Pham Quang Chuong - 富鑫證券股份公司的研究員製作。負責籌備本研究報告之全部或部份內容之研究分析師、策略分析師、研究人員以茲聲明，任何研究分析師、策略分析師、研究人員在於本研究報告所提出之觀點，皆精確反映出其對於該發行機構與證券之個人意見。各研究分析師、策略分析師、研究人員均保證，其報酬在過去與未來，絕對沒有任何一部分是直接或間接與研究分析師、策略分析師、研究人員在此研究報告中所呈現之特定推薦或觀點有關。

免責聲明

以上資訊乃基於相信為可靠之來源所彙編，惟本公司不負責其完整性與準確性。本日報並不作為買賣任何股票之推薦或邀約。富鑫證券與其相關子公司、管理人員與職員皆可能持有上述之任何證券。富鑫證券（或其任何相關子公司）隨時可能對上述之任何公司進行或承攬投資銀行業務或其他業務。本報告中包含的所有意見與估計，代表我們截至此日期所作之判斷，其後若有任何因素導致更動，本公司恕不另行通知。

富鑫證券股份公司

地址：21st Floor, Phu My Hung Building, 08 Hoang Van Thai St, Tan Phu Ward. District 7, HCM.

電話號碼：(84-28) 5 413 5479

傳真號碼：+84 28 5413 5473

胡志明市

富美興交易室

地址：Ground Floor CR2-08, 107 Ton Dat Tien Street, Tan Phu Ward, District 7, HCMC

電話號碼：(84-28) 5 413 5478

傳真號碼：+84 28 5413 5473

Tan Binh 分行

地址：Park Legend Building 251 Hoang Van Thu, Ward 2, Tan Binh District, HCMC

電話號碼：(84-28) 3 813 2401

傳真號碼：(84-28) 3 813 2415

第三郡分行

地址：Floor 4th & 5th, D&D Tower, 458 Nguyen Thi Minh Khai Street, District 3, HCMC

電話號碼：(84-28) 382 08068

傳真號碼：(84-28) 3820 8206

第一郡分行

地址：Floor 10th, 1003A, Ruby Building, 81-83-83B-85 Ham Nghi Street, Nguyen Thai Binh Ward, District 1.

電話號碼：(84-28) 3 535 6060

傳真號碼：(84-28) 3 535 2912

河內市

Ha Noi 分行

地址：Floor 5. Vinafor Building 127 Lo Duc St Hai Ba Trung District, Hanoi

電話號碼：(84-24) 3 933 4566

傳真號碼：(84-24) 3 933 4820

Thanh Xuan 分行

地址：Floor 5. UDIC Complex Building N04 Hoang Dao Thuy, Trung Hoa Ward, Cau Giay District, HaNoi.

電話號碼：(84-24) 6 250 9999

傳真號碼：(84-24) 6 250 6666

海防市

海防分行

地址：Floor 2. Eliteco Building 18 Tran Hung Dao Street, Hong Bang District, Hai Phong

電話號碼：(84-225) 384 1810

傳真號碼：(84-225) 384 1801