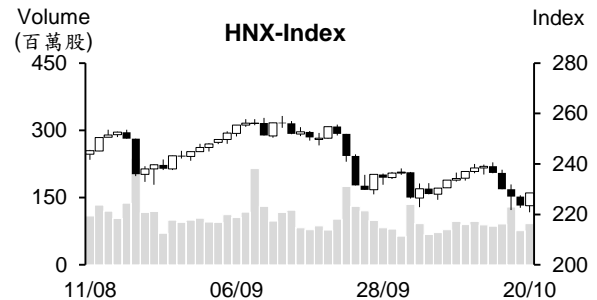
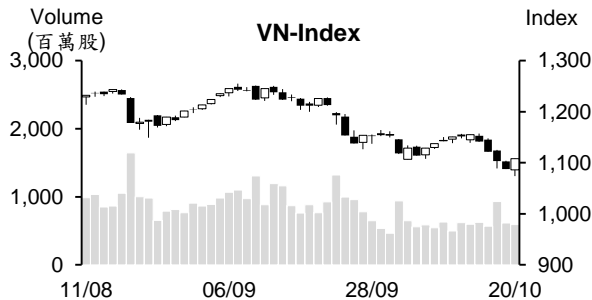


越股行情

20/10/2023	HOSE		VN30		HNX	
收盤價	1,108.03	1.86%	1,123.69	1.70%	228.45	2.24%
成交股數(百萬股)	<b>658.20</b>	<b>1.35%</b>	<b>181.99</b>	<b>2.08%</b>	<b>97.50</b>	<b>17.22%</b>
撮合股數(百萬股)	<b>592.53</b>	<b>-3.80%</b>	<b>154.96</b>	<b>-7.24%</b>	<b>92.06</b>	<b>20.55%</b>
與最近 20 日之平均比較	666.22	-11.06%	171.19	-9.48%	93.31	-1.34%
成交值(十億越盾)	<b>14,171</b>	<b>3.30%</b>	<b>5,679</b>	<b>1.35%</b>	<b>1,839</b>	<b>18.43%</b>
撮合成交值(十億越盾)	<b>12,392</b>	<b>-2.41%</b>	<b>4,551</b>	<b>-9.68%</b>	<b>1,773</b>	<b>22.67%</b>
與最近 20 日之平均比較	14,395	-13.92%	5,122	-11.16%	1,832	-3.17%
上漲家數	389	70%	29	97%	207	49%
下跌家數	122	22%	1	3%	120	28%
持平家數	45	8%	0	0%	98	23%



市場概況

週五盤末越股出現回升跡象。早盤交易時段，市場交易氣氛低迷，VN 指數在銀行、證券及 不動產類股下跌之拖累下跌破 1,080 點，量能持續萎縮。所幸，午盤交易時段，低接買盤進場回升，推升指數由跌近 14 點上漲逾 20 點，大盤最終以當天最高點作收，來到 1,108 點 (+1.86%)。整體來看，今日 HOSE 上漲檔數佔多，外資維持加碼且今日淨買超值為最近五個月以來之最高，為指數上漲之其中動能。

技術分析

VN 指數回升，量能維持低於最近二十日平均成交量。今日大紅棒的出現 (收復昨日的跌幅)，相對強弱指標 (RSI) 由超賣區 (30 點) 提升，支持指數有機會持續反彈，反彈目標價位為 1,134 點 (MA20)。由於指數已跌破 MA5，加上 MA20 及 MA5 都下彎，顯示整體盤勢仍偏空；河內部分，HNX 指數今日也上漲且重新站回 MA200，預期盤勢的反彈可能延續，反彈目標價位為 240 – 242 點 (MA50)。整體而言，盤勢的反彈可能延續，操作上建議投資人可適度加碼，基本面佳、預期第三季業績表現搶眼及吸引資金之股票為投資標的。

建議股名單: HDB (加碼)

觀察股名單: PVS、BAF

(請參考第 2 頁)

## 當日調整股名單

次號	股票代碼	評等	評等日	現時價格	買入區間	持股表現	目標價	預期獲利	停損價	預期損失	備註
1	HDB	加碼	23/10/23	17.75	17.75	0.0%	19.4	9.3%	16.7	-5.9%	短線上升走勢仍在延續。

次號	股票代碼	評等	評等日	現時價格	支撐/壓力	停損	技術指標
1	PVS	觀察買進	23/10/23	38.9	43	36.3	相較於大盤的下跌，PVS 上升走勢維持不變+ 受到均線 (36-38) 之支撐 → 若指數展開反彈走勢，PVS 有機會突破原高點。
2	BAF	觀察買進	23/10/23	23.45	25.3	22.4	相較於大盤的下跌，BAF 上升走勢維持不變 + 受到均線 (22.5-23) 之支撐 → 若指數展開反彈走勢，PVS 有機會突破短線高點。

## 投資組合部位

次號	股票代碼	評等	評等日	現時價格	買入區間	持股表現	目標價	預期獲利	停損價	預期損失	備註
1	DHG	加碼	28/08/23	115.9	115.7	0.2%	140	21.0%	113	-2.3%	
2	QNS	加碼	16/10/23	47.2	49.2	-4.1%	56	13.8%	46.6	-5%	
3	VCB	加碼	19/10/23	84.8	85.9	-1.3%	93.4	8.7%	82	-5%	
4	SAB	加碼	20/10/23	70	68.3	2.5%	75	9.8%	66	-3%	

### 電腦、電子產品及零組件的進出口值逾 1,000 億美元

海關總局消息指出，電腦、電子產品及零組件的進出口值達 1,042.3 億美元，是進出口值突破 1,000 億美元關卡之唯一產品且首次取代手機，成為全國進出口規模最大之產品。

今年前九個月電腦、電子產品及零組件的出口值較去年同期萎縮 1.1% 至 414.1 億美元，其進口值也縮減 1.1% 至 628.2 億美元 (貿易逆差 214.1 億美元)。美國、中國、歐元區及香港為其產品之主要出口市場。

### 越南大米對菲律賓、中國及印尼之出口同步明顯成長

據海關總局之報告顯示，截至 2023 年 9 月為止，大米出口量增長 19% 至近 642 萬噸，出口值亦成長 35.9% 至 35.4 億美元，平均出口價為每噸 551.5 美元 (較去年同期上漲 13.7%)。

菲律賓、中國及印尼為越南前三大大米出口市場，佔整體大米出口量的 65.4%。其中，菲律賓為越南最大出口市場，對其市場之出口量縮減 1.1% 至 2,44 萬多噸 (佔整體大米出口量的 38%)，然出口值增長 12.8% 至 12.9 億美元 (佔整體大米出口值的 36.5%)。值得注意的是越南大米對印尼之出口量大幅成長 1,667% 至 884,177 噸。預期從今至年底印尼將持續進口 150 萬噸大米且泰國與越南將為印尼的主要進口市場。

### 貨物進出口值突破 5,000 億美元

據海關總局發布 10 月 1 日至 15 日之進出口數據顯示，貨物出口值達 142 億美元，從 1 月 1 日至 10 月 15 日，全國出口值較去年同期萎縮 240 億美元至 2,727.4 億美元。10 月上半個月，出口值逾 10 億美元之貨物共四類，其中手機及零組件的出口值最多，來到 25.5 億美元，從今年初至 10 月 15 日其產品之累計出口值擴增至 414.7 億美元。另外，10 月上半個月蔬果出口值為 3.49 億美元，推升從今年初至 10 月 15 日其產品出口值增加近 20 億美元至 45.6 億美元。

10 月上半個月，進口值為 128.4 億美元。從今年初至 10 月 15 日累計進口值縮減近 400 億美元至 2,502 億美元。

整體來看，1 月 1 日至 10 月 15 日進出口值加總近 5,230 億美元，貿易順差 225.4 億美元。

資料來源：Vietstock、Cafef、VnEconomy

### **Vietcombank 存款利率調降至歷史新低，12 個月之年存款利率僅為 5.1%**

據 Vietcombank (VCB) 於 10 月 20 日上午公佈有關存款利率一欄表顯示，所期限之存款利率均下降 0.2%。VCB 已在 10 月連續兩次調降存款利率。

Vietcombank 的 1 至 2 個月之年存款利率為 2.8%、3 至 5 個月之年存款利率為 3.1%、6 至 9 個月之年存款利率為 4.1%、12 個月之上的年存款利率為 5.1%。

### **第三季 Rang Dong 水瓶燈泡公司 (RAL) 獲利成長 64%，高出全年計劃**

據 Rang Dong 水瓶燈泡股份公司 (RAL) 公佈有關 2023 年第三季之財報數據顯示，營收淨額較去年同期成長 31%至 1.281 兆越盾，毛利為 3,150 億越盾，毛利率由去年同期的 33%下降至 25%左右。財務營收大增至 30 億多越盾，財務及行政管理費用則分別縮減 20%及 15%至 240 億越盾及 1,620 億越盾。總計，第三季稅後盈餘增長 64%至 970 億越盾，每股盈餘 (EPS) 達 4,115 越盾。

今年前三季 RAL 營收淨額成長 20%至 4.103 兆越盾、稅前盈餘及稅後盈餘分別增長 17%及 41%至 4,110 億越盾及 3,890 億越盾。每股盈餘 (EPS) 由去年同期的 12,066 越盾大擴增至 16,552 越盾。

RAL 計劃 2023 年營收及稅前盈餘將分別為 6.1 兆越盾及 3,660 億越盾。整體來看，今年前三季公司營收已達成年度計劃的 80%，獲利高出全年計劃。

### **2023 年第三季 LPBank 經營結果維持樂觀**

據 Lien Viet 郵政銀行 (LPBank, LPB) 剛公佈 2023 年第三季及前三季之經營結果，今年前三季 LPB 授信成長 11.8%至 263.64 兆越盾，存款餘額成長 9.4%至近 274.58 兆越盾。其中，第三季稅前盈餘較第二季成長 41%至 1.241 兆越盾。受世界經濟成長放緩，以及 LPB 降息以協助客戶的影響，2023 年前三季稅前盈餘萎縮 24%至 3.678 兆越盾，僅達成年度計劃的 61.45%。預期第四季 LPB 授信將明顯擴張，帶動獲利擴增。

資料來源：Cafef、Vietstock

## 市場統計

### 撮合統計

#### 推升指數的前五名股票

HOSE				HNX			
股票代碼	收盤價 (越盾)	漲跌 %	影響指數 %	股票代碼	收盤價 (VND)	漲跌 %	影響指數 %
VHM	44,500	4.71%	0.20%	HUT	21,600	5.37%	0.33%
CTG	29,400	2.80%	0.09%	CEO	20,000	9.89%	0.31%
HPG	24,350	2.74%	0.09%	SHS	16,700	5.70%	0.24%
MSN	69,000	3.92%	0.09%	PVS	38,900	3.46%	0.21%
GAS	83,200	1.59%	0.07%	MBS	20,700	4.55%	0.13%

#### 拖累指數的前五名股票

HOSE				HNX			
股票代碼	收盤價 (越盾)	漲跌 %	影響指數 %	股票代碼	收盤價 (越盾)	漲跌 %	影響指數 %
PGV	22,700	-1.73%	-0.01%	SLS	187,400	-9.90%	-0.07%
SSB	24,450	-0.61%	-0.01%	THD	35,500	-0.56%	-0.03%
GMD	64,000	-1.39%	-0.01%	CAP	74,900	-8.66%	-0.02%
PGI	24,700	-6.97%	0.00%	CMS	22,500	-10.00%	-0.02%
IMP	61,000	-2.40%	0.00%	KSV	33,800	-0.59%	-0.01%

#### 前五名成交量

HOSE				HNX			
股票代碼	收盤價 (越盾)	漲跌 %	成交量 (股)	股票代碼	收盤價 (越盾)	漲跌 %	成交量 (千股)
SSI	31,300	3.99%	28,197,400	SHS	16,700	5.70%	29,017,008
VIX	15,000	4.17%	27,968,700	CEO	20,000	9.89%	11,377,635
VND	19,950	4.18%	27,263,700	PVS	38,900	3.46%	7,225,849
STB	30,100	3.79%	18,953,900	MBS	20,700	4.55%	6,719,577
DIG	20,350	6.82%	17,629,300	HUT	21,600	5.37%	4,831,158

#### 前五名成交值

HOSE				HNX			
股票代碼	收盤價 (越盾)	漲跌 %	成交值 (十億越盾)	股票代碼	收盤價 (越盾)	漲跌 %	成交值 (十億越盾)
SSI	31,300	3.99%	848.5	SHS	16,700	5.70%	461.5
STB	30,100	3.79%	559.9	PVS	38,900	3.46%	274.1
VND	19,950	4.18%	519.4	CEO	20,000	9.89%	216.7
DGC	90,900	1.22%	441.9	IDC	49,600	2.27%	191.5
VIX	15,000	4.17%	404.2	MBS	20,700	4.55%	131.9

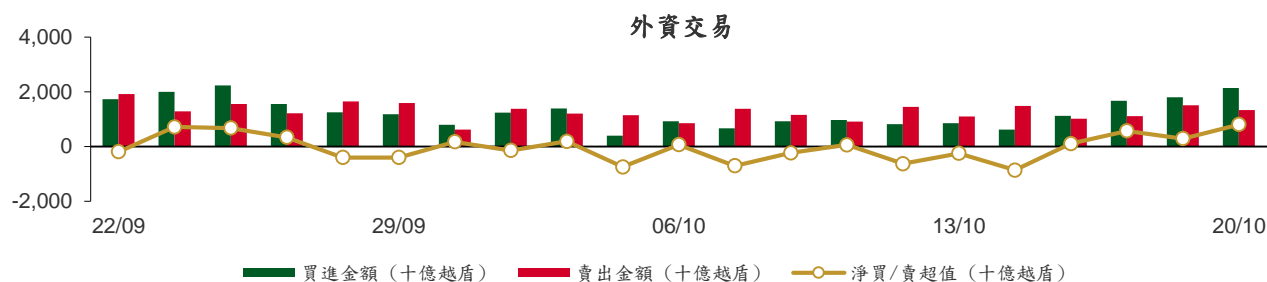
## 議價交易

### 前五名股

HOSE			HNX		
股票代碼	成交量 (股)	成交值 (十億越盾)	股票代碼	成交量 (股)	成交值 (十億越盾)
VHM	19,200,000	816.00	TPP	4,108,000	41.08
EIB	15,800,000	282.05	GKM	421,000	13.92
E1VFN30	8,350,000	158.03	HUT	200,000	4.50
FPT	1,005,275	93.70	TTL	264,392	2.19
TCB	1,807,500	57.63	SHS	50,000	0.87

## 外資交易行情 (股票)

證交所	買進成交量 (百萬股)	買進金額 (十億越盾)	賣出成交量 (百萬股)	賣出金額 (十億越盾)	淨買/賣成 交易 (百萬股)	淨買/賣超值 (十億越盾)
HOSE	65.47	2,083.44	51.81	1,313.64	13.66	769.80
HNX	1.57	53.61	0.52	19.42	1.05	34.18
<b>總計</b>	<b>67.04</b>	<b>2,137.05</b>	<b>52.33</b>	<b>1,333.06</b>	<b>14.70</b>	<b>803.98</b>



### 前五名買進

HOSE				HNX			
股票代碼	收盤價 (越盾)	成交量 (股)	成交值 (十億越盾)	股票代碼	收盤價 (越盾)	成交量 (股)	成交值 (十億越盾)
VHM	44,500	19,604,500	834.55	PVS	38,900	1,003,800	38.50
STB	30,100	5,411,400	161.08	IDC	49,600	202,900	9.80
FPT	92,900	1,064,117	97.36	CEO	20,000	65,600	1.27
VNM	72,300	993,514	70.86	EVS	8,000	111,000	0.85
MWG	44,700	1,542,300	67.85	VIG	7,300	80,700	0.57

### 前五名賣出

HOSE				HNX			
股票代碼	收盤價 (越盾)	成交量 (股)	成交值 (十億越盾)	股票代碼	收盤價 (越盾)	成交量 (股)	成交值 (十億越盾)
E1VFN30	19,410	8,460,700	161.58	IDC	49,600	300,000	14.53
EIB	17,700	6,900,102	118.19	PVS	38,900	35,300	1.35
FPT	92,900	968,575	88.55	SHS	16,700	35,604	0.56
MSN	69,000	896,500	60.01	PVC	17,700	28,300	0.50
MWG	44,700	1,353,000	59.75	NET	61,400	6,800	0.40

### 前五名淨買超

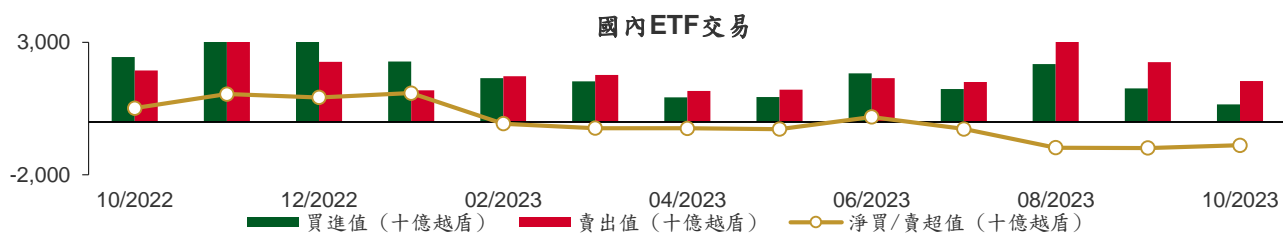
HOSE				HNX			
股票代碼	收盤價 (越盾)	淨買成交量 (股)	淨買超值 (十億越盾)	股票代碼	收盤價 (越盾)	淨買成交量 (股)	淨買超值 (十億越盾)
VHM	44,500	18,731,000	797.17	PVS	38,900	968,500	37.16
STB	30,100	5,158,894	153.63	CEO	20,000	58,700	1.14
FTS	41,300	627,962	25.05	EVS	8,000	111,000	0.85
FRT	94,700	235,575	22.21	VIG	7,300	70,700	0.50
VHC	74,800	303,300	22.01	PVI	44,600	10,900	0.49

## 前五名淨賣超

HOSE				HNX			
股票代碼	收盤價 (越盾)	淨賣成交量 (股)	淨賣超值 (十億越盾)	股票代碼	收盤價 (越盾)	淨賣成交量 (股)	淨賣超值 (十億越盾)
E1VFN30	19,410	(8,058,800)	(153.84)	IDC	49,600	(97,100)	(4.72)
EIB	17,700	(6,856,502)	(117.43)	PVC	17,700	(28,300)	(0.50)
GMD	64,000	(742,000)	(45.68)	SHS	16,700	(30,202)	(0.47)
VIC	43,350	(952,173)	(40.27)	NET	61,400	(6,800)	(0.40)
MSN	69,000	(395,200)	(26.19)	TNG	19,400	(11,500)	(0.22)

## ETF 交易

價格統計					外資交易			
ETF 代碼	收盤價 (越盾)	漲跌 (%)	成交量 (股)	成交值 (十億越盾)	ETF 代碼	買進金額 (十億越盾)	賣出金額 (十億越盾)	淨超值 (十億越盾)
E1VFN30	19,410	-1.4%	8,592,200	162.65	E1VFN30	7.74	161.58	(153.84)
FUEMAV30	13,290	1.8%	4,000	0.05	FUEMAV30	0.03	0.03	0.01
FUESSV30	13,850	0.8%	18,400	0.25	FUESSV30	0.01	0.22	(0.21)
FUESSV50	19,420	3.0%	18,900	0.36	FUESSV50	0.01	0.00	0.01
FUESSVFL	17,890	0.5%	504,000	9.03	FUESSVFL	0.13	8.73	(8.60)
FUEVFVND	25,400	0.2%	1,184,800	29.57	FUEVFVND	19.27	23.25	(3.98)
FUEVN100	15,000	0.1%	235,600	3.43	FUEVN100	0.44	3.15	(2.70)
FUEIP100	8,180	1.0%	1,300	0.01	FUEIP100	0.00	0.00	0.00
FUEKIV30	7,320	-0.1%	354,800	2.56	FUEKIV30	2.55	2.48	0.08
FUEDCMID	9,830	2.2%	10,100	0.10	FUEDCMID	0.04	0.00	0.04
FUEKIVFS	10,220	-1.0%	5,100	0.05	FUEKIVFS	0.00	0.05	(0.05)
FUEMAVND	10,630	1.2%	31,000	0.32	FUEMAVND	0.31	0.32	(0.00)
FUEFCV50	14,380	-0.1%	6,000	0.09	FUEFCV50	0.00	0.00	0.00
FUEBFVND	12,510	0.0%	0	0.00	FUEBFVND	0.00	0.00	0.00
<b>總計</b>			<b>10,966,200</b>	<b>208.46</b>	<b>總計</b>	<b>30.55</b>	<b>199.81</b>	<b>(169.25)</b>



從2022年10月3至2023年10月20日國內ETF價格變動



## 權證資訊

權證代碼(*)	收盤價 (越盾)	漲跌 (%)	成交量	到期的天數	標的股票之價格 (越盾)	權證理論價格 (越盾) (**)	與收盤價的差異 (越盾)	履約價格 (越盾)	行使比例 n:1	最後交易日
CACB2302	340	0.0%	37,760	41	21,900	228	(112)	22,000	4.0	30/11/2023
CACB2303	500	6.4%	10,820	101	21,900	314	(186)	22,500	4.0	29/01/2024
CACB2304	1,350	0.0%	0	339	21,900	808	(542)	23,000	3.0	23/09/2024
CFPT2214	3,180	-6.2%	1,060	10	92,900	3,338	158	64,590	8.5	30/10/2023
CFPT2303	2,350	-4.5%	420	18	92,900	2,346	(4)	73,080	8.5	07/11/2023
CFPT2304	2,300	1.3%	64,170	55	92,900	2,229	(71)	71,170	9.9	14/12/2023
CFPT2305	2,960	0.3%	15,830	178	92,900	2,704	(256)	67,210	9.9	15/04/2024
CFPT2306	2,040	1.5%	42,440	41	92,900	1,913	(127)	78,090	7.9	30/11/2023
CFPT2307	2,230	1.8%	33,390	101	92,900	1,880	(350)	79,070	7.9	29/01/2024
CFPT2308	1,960	-7.1%	3,910	94	92,900	1,755	(205)	80,060	7.9	22/01/2024
CFPT2309	2,630	2.7%	470	195	92,900	1,937	(693)	80,060	7.9	02/05/2024
CFPT2310	2,560	-0.8%	1,920	286	92,900	1,689	(871)	84,510	7.9	01/08/2024
CFPT2311	1,150	-12.9%	20,560	146	92,900	810	(340)	88,960	9.9	14/03/2024
CFPT2312	2,180	0.0%	0	109	92,900	1,161	(1,019)	91,530	4.9	06/02/2024
CHDB2301	280	7.7%	2,830	6	17,750	275	(5)	16,830	3.5	26/10/2023
CHDB2302	520	2.0%	220	32	17,750	411	(109)	16,540	3.5	21/11/2023
CHDB2303	540	3.9%	3,260	62	17,750	303	(237)	17,500	3.5	21/12/2023
CHDB2304	740	0.0%	5,090	153	17,750	359	(381)	18,280	3.5	21/03/2024
CHDB2305	670	1.5%	50	125	17,750	294	(376)	18,470	3.5	22/02/2024
CHDB2306	900	3.5%	13,090	248	17,750	368	(532)	19,340	3.5	24/06/2024
CHPG2227	1,970	18.0%	16,390	10	24,350	1,938	(32)	20,500	2.0	30/10/2023
CHPG2306	1,370	21.2%	5,200	18	24,350	1,468	98	20,000	3.0	07/11/2023
CHPG2307	770	5.5%	116,240	69	24,350	714	(56)	22,670	4.0	28/12/2023
CHPG2308	540	20.0%	168,130	6	24,350	572	32	22,110	4.0	26/10/2023
CHPG2309	1,290	2.4%	56,410	215	24,350	1,213	(77)	24,000	3.0	22/05/2024
CHPG2311	900	5.9%	29,960	40	24,350	875	(25)	21,230	4.0	29/11/2023
CHPG2312	630	5.0%	3,610	69	24,350	556	(74)	23,780	4.0	28/12/2023
CHPG2313	890	1.1%	91,730	131	24,350	799	(91)	23,330	4.0	28/02/2024
CHPG2314	2,400	-2.0%	310	130	24,350	2,141	(259)	21,450	2.0	27/02/2024
CHPG2315	1,400	-5.4%	2,320	244	24,350	611	(789)	27,780	4.0	20/06/2024
CHPG2316	890	8.5%	38,800	335	24,350	694	(196)	28,890	4.0	19/09/2024
CHPG2317	490	2.1%	3,680	125	24,350	413	(77)	26,890	4.0	22/02/2024
CHPG2318	500	0.0%	3,570	154	24,350	326	(174)	29,220	4.0	22/03/2024
CHPG2319	610	7.0%	9,530	248	24,350	461	(149)	30,110	4.0	24/06/2024
CHPG2320	480	-26.2%	6,720	55	24,350	391	(89)	27,000	2.0	14/12/2023
CHPG2321	1,340	2.3%	13,190	178	24,350	1,030	(310)	24,500	3.0	15/04/2024
CHPG2322	1,810	-5.7%	11,040	269	24,350	1,012	(798)	30,000	2.0	15/07/2024
CHPG2323	170	-41.4%	125,270	41	24,350	212	42	26,000	4.0	30/11/2023
CHPG2324	280	16.7%	153,830	75	24,350	339	59	26,000	4.0	03/01/2024
CHPG2325	250	8.7%	180,350	101	24,350	304	54	27,500	4.0	29/01/2024
CHPG2326	500	11.1%	52,730	195	24,350	531	31	27,500	4.0	02/05/2024
CHPG2327	580	-15.9%	94,600	94	24,350	396	(184)	29,000	2.0	22/01/2024
CHPG2328	1,210	4.3%	230	195	24,350	918	(292)	28,500	2.0	02/05/2024
CHPG2329	1,500	-3.9%	8,640	286	24,350	1,202	(298)	29,000	2.0	01/08/2024
CHPG2330	650	0.0%	22,280	146	24,350	296	(354)	31,000	3.0	14/03/2024
CMBB2215	1,530	1.3%	450	10	17,950	1,586	56	15,270	1.7	30/10/2023
CMBB2305	570	0.0%	940	69	17,950	435	(135)	14,420	8.5	28/12/2023
CMBB2306	1,890	10.5%	14,870	215	17,950	1,523	(367)	16,970	1.7	22/05/2024
CMBB2307	250	8.7%	27,590	41	17,950	217	(33)	18,000	4.0	30/11/2023
CMBB2308	370	12.1%	25,220	101	17,950	292	(78)	18,500	4.0	29/01/2024
CMBB2309	500	2.0%	9,830	195	17,950	386	(114)	19,000	4.0	02/05/2024
CMBB2310	710	7.6%	10,040	94	17,950	462	(248)	19,000	2.0	22/01/2024
CMBB2311	1,050	-0.9%	10	195	17,950	773	(277)	19,000	2.0	02/05/2024

本日報由富鑫證券股份有限公司研究部發佈，以上所有資訊乃源於可靠之消息來源，但由於證券市場瞬息萬變且受許多不可預測之因素影響，投資人應審慎投資、自負風險。



CMBB2312	1,370	1.5%	1,470	286	17,950	903	(467)	19,500	2.0	01/08/2024
CMBB2313	700	-10.3%	410	146	17,950	340	(360)	21,000	2.0	14/03/2024
CMSN2301	40	-84.0%	12,830	6	69,000	15	(25)	73,980	10.0	26/10/2023
CMSN2302	1,840	5.1%	760	215	69,000	1,645	(195)	66,000	6.0	22/05/2024
CMSN2304	280	-17.7%	63,400	40	69,000	125	(155)	75,680	10.0	29/11/2023
CMSN2305	700	16.7%	16,320	131	69,000	355	(345)	76,790	10.0	28/02/2024
CMSN2306	570	16.3%	12,350	125	69,000	258	(312)	80,000	10.0	22/02/2024
CMSN2307	930	12.1%	20	248	69,000	427	(503)	83,000	10.0	24/06/2024
CMSN2308	160	-54.3%	21,550	41	69,000	73	(87)	80,000	8.0	30/11/2023
CMSN2309	300	-26.8%	14,250	101	69,000	149	(151)	85,000	8.0	29/01/2024
CMSN2310	360	-21.7%	12,770	94	69,000	168	(192)	83,000	8.0	22/01/2024
CMSN2311	840	0.0%	0	286	69,000	463	(377)	88,500	8.0	01/08/2024
CMSN2312	310	-45.6%	30	109	69,000	63	(247)	98,100	5.0	06/02/2024
CMWG2215	220	37.5%	44,260	10	44,700	140	(80)	44,570	9.9	30/10/2023
CMWG2302	130	-59.4%	208,900	18	44,700	58	(72)	49,530	5.9	07/11/2023
CMWG2304	730	12.3%	1,980	69	44,700	576	(154)	33,680	19.8	28/12/2023
CMWG2305	3,390	9.4%	39,390	215	44,700	2,837	(553)	35,660	4.0	22/05/2024
CMWG2306	190	5.6%	83,530	41	44,700	109	(81)	50,000	8.0	30/11/2023
CMWG2307	450	0.0%	22,490	101	44,700	273	(177)	50,000	8.0	29/01/2024
CMWG2308	540	10.2%	102,820	94	44,700	311	(229)	52,000	5.0	22/01/2024
CMWG2309	810	5.2%	2,960	195	44,700	539	(271)	54,000	5.0	02/05/2024
CMWG2310	1,040	-2.8%	150	286	44,700	754	(286)	54,500	5.0	01/08/2024
CMWG2311	270	-57.8%	210	109	44,700	242	(28)	58,900	3.0	06/02/2024
CMWG2312	1,270	-19.6%	60	186	44,700	715	(555)	56,000	3.0	23/04/2024
CNVL2301	180	0.0%	11,670	6	13,800	152	(28)	13,460	4.0	26/10/2023
CNVL2302	280	75.0%	6,690	32	13,800	51	(229)	16,330	4.0	21/11/2023
CNVL2303	770	-2.5%	5,060	153	13,800	227	(543)	17,330	4.0	21/03/2024
CNVL2304	600	-1.6%	2,520	63	13,800	165	(435)	15,560	4.0	22/12/2023
CNVL2305	1,200	0.8%	30	248	13,800	382	(818)	17,000	4.0	24/06/2024
CPDR2301	2,380	13.3%	11,540	6	23,450	2,310	(70)	14,220	4.0	26/10/2023
CPDR2302	1,350	19.5%	36,610	32	23,450	1,238	(112)	18,670	4.0	21/11/2023
CPDR2303	1,590	8.2%	13,830	153	23,450	1,320	(270)	19,890	4.0	21/03/2024
CPDR2304	1,590	15.2%	57,180	63	23,450	1,453	(137)	18,000	4.0	22/12/2023
CPDR2305	1,950	8.3%	6,120	248	23,450	1,478	(472)	20,220	4.0	24/06/2024
CPOW2301	20	-89.5%	1,220	6	11,200	0	(20)	13,980	2.0	26/10/2023
CPOW2302	100	-58.3%	13,420	32	11,200	2	(98)	14,330	2.0	21/11/2023
CPOW2303	170	-15.0%	210	62	11,200	6	(164)	15,330	2.0	21/12/2023
CPOW2304	170	-37.0%	490	153	11,200	36	(134)	16,330	2.0	21/03/2024
CPOW2305	190	0.0%	40	125	11,200	53	(137)	15,000	2.0	22/02/2024
CPOW2306	370	-2.6%	1,240	248	11,200	118	(252)	16,000	2.0	24/06/2024
CPOW2307	130	-48.0%	17,490	55	11,200	37	(93)	13,500	2.0	14/12/2023
CPOW2308	310	0.0%	53,670	178	11,200	169	(141)	12,000	5.0	15/04/2024
CPOW2309	430	2.4%	3,700	208	11,200	167	(263)	14,500	2.0	15/05/2024
CPOW2310	400	-31.0%	150	94	11,200	126	(274)	14,000	1.0	22/01/2024
CPOW2311	180	-61.7%	3,000	109	11,200	54	(126)	15,500	1.0	06/02/2024
CSTB2225	4,900	8.9%	40,700	10	30,100	4,810	(90)	20,500	2.0	30/10/2023
CSTB2303	4,210	8.0%	5,910	18	30,100	4,068	(142)	22,000	2.0	07/11/2023
CSTB2304	340	47.8%	77,610	6	30,100	333	(7)	28,670	5.0	26/10/2023
CSTB2305	730	15.9%	8,020	69	30,100	584	(146)	29,110	5.0	28/12/2023
CSTB2306	2,850	22.3%	18,960	215	30,100	2,191	(659)	30,000	2.0	22/05/2024
CSTB2308	730	19.7%	21,530	40	30,100	635	(95)	27,800	5.0	29/11/2023
CSTB2309	570	9.6%	23,150	69	30,100	443	(127)	30,560	5.0	28/12/2023
CSTB2310	780	6.9%	24,390	131	30,100	651	(129)	30,330	5.0	28/02/2024
CSTB2311	1,990	20.6%	520	39	30,100	1,613	(377)	27,700	2.0	28/11/2023
CSTB2312	900	4.7%	20	244	30,100	676	(224)	33,330	5.0	20/06/2024
CSTB2313	1,060	6.0%	20	335	30,100	704	(356)	35,560	5.0	19/09/2024
CSTB2314	670	13.6%	570	125	30,100	483	(187)	32,220	5.0	22/02/2024
CSTB2315	610	10.9%	29,570	154	30,100	420	(190)	34,330	5.0	22/03/2024
CSTB2316	730	0.0%	8,020	248	30,100	507	(223)	36,330	5.0	24/06/2024

CSTB2317	890	17.1%	1,260	55	30,100	736	(154)	30,000	3.0	14/12/2023
CSTB2318	1,020	7.4%	16,460	208	30,100	871	(149)	32,000	4.0	15/05/2024
CSTB2319	870	14.5%	3,160	178	30,100	615	(255)	27,000	9.0	15/04/2024
CSTB2320	720	26.3%	90,900	41	30,100	685	(35)	28,500	4.0	30/11/2023
CSTB2321	870	16.0%	100,520	101	30,100	871	1	29,000	4.0	29/01/2024
CSTB2322	1,200	-27.3%	910	195	30,100	1,042	(158)	30,000	4.0	02/05/2024
CSTB2323	1,010	-15.1%	11,720	94	30,100	846	(164)	29,000	4.0	22/01/2024
CSTB2324	1,260	-16.0%	1,220	195	30,100	934	(326)	31,000	4.0	02/05/2024
CSTB2325	1,570	-2.5%	5,040	286	30,100	1,112	(458)	31,500	4.0	01/08/2024
CSTB2326	1,910	-3.5%	550	186	30,100	1,443	(467)	33,000	2.0	23/04/2024
CTCB2216	970	7.8%	3,570	10	31,100	913	(57)	27,500	4.0	30/10/2023
CTCB2302	2,240	4.2%	17,880	215	31,100	2,080	(160)	27,000	3.0	22/05/2024
CTCB2303	290	-25.6%	10,870	41	31,100	204	(86)	33,500	4.0	30/11/2023
CTCB2304	500	6.4%	17,180	101	31,100	360	(140)	34,500	4.0	29/01/2024
CTCB2305	800	1.3%	9,330	94	31,100	553	(247)	32,000	4.0	22/01/2024
CTCB2306	1,200	-5.5%	260	195	31,100	854	(346)	32,000	4.0	02/05/2024
CTCB2307	1,350	3.9%	440	286	31,100	876	(474)	34,000	4.0	01/08/2024
CTCB2308	850	-19.1%	2,160	146	31,100	441	(409)	37,000	3.0	14/03/2024
CTCB2309	2,110	0.0%	0	339	31,100	1,201	(909)	35,000	3.0	23/09/2024
CTPB2303	400	0.0%	1,080	69	16,500	201	(199)	15,810	7.2	28/12/2023
CVHM2220	40	-87.1%	54,980	10	44,500	0	(40)	58,000	5.0	30/10/2023
CVHM2301	20	-89.5%	51,920	6	44,500	0	(20)	56,880	8.0	26/10/2023
CVHM2302	1,650	17.0%	22,800	215	44,500	794	(856)	50,000	4.0	22/05/2024
CVHM2304	110	-50.0%	8,420	40	44,500	21	(89)	53,560	8.0	29/11/2023
CVHM2305	340	17.2%	17,710	131	44,500	84	(256)	57,780	8.0	28/02/2024
CVHM2306	250	19.1%	1,280	125	44,500	48	(202)	60,670	8.0	22/02/2024
CVHM2307	420	16.7%	20,200	248	44,500	137	(283)	62,670	8.0	24/06/2024
CVHM2308	80	-63.6%	32,060	41	44,500	1	(79)	61,000	8.0	30/11/2023
CVHM2309	130	-43.5%	39,290	101	44,500	23	(107)	62,000	8.0	29/01/2024
CVHM2310	220	-43.6%	69,400	94	44,500	56	(164)	59,000	5.0	22/01/2024
CVHM2311	780	11.4%	370	286	44,500	335	(445)	60,500	5.0	01/08/2024
CVHM2312	690	32.7%	10,340	195	44,500	308	(382)	56,000	5.0	02/05/2024
CVIB2302	1,160	-3.3%	2,910	215	18,350	987	(173)	19,150	1.7	22/05/2024
CVIB2303	150	0.0%	15,730	41	18,350	50	(100)	20,500	4.0	30/11/2023
CVIC2301	30	-85.0%	19,490	6	43,350	0	(30)	53,980	8.0	26/10/2023
CVIC2302	220	15.8%	1,050	32	43,350	1	(219)	55,670	8.0	21/11/2023
CVIC2303	250	-3.9%	2,260	62	43,350	5	(245)	57,780	8.0	21/12/2023
CVIC2304	770	-1.3%	980	153	43,350	38	(732)	59,890	8.0	21/03/2024
CVIC2305	550	0.0%	240	125	43,350	18	(532)	61,110	8.0	22/02/2024
CVIC2306	700	16.7%	3,110	248	43,350	76	(624)	62,220	8.0	24/06/2024
CVIC2307	260	36.8%	25,660	41	43,350	1	(259)	58,500	8.0	30/11/2023
CVNM2301	600	3.5%	11,250	6	72,300	581	(19)	66,710	9.7	26/10/2023
CVNM2303	760	1.3%	8,360	40	72,300	538	(222)	67,790	9.7	29/11/2023
CVNM2304	990	-13.9%	220	131	72,300	638	(352)	68,760	9.7	28/02/2024
CVNM2305	950	4.4%	530	125	72,300	487	(463)	71,020	9.7	22/02/2024
CVNM2306	1,200	-5.5%	20	248	72,300	564	(636)	73,170	9.7	24/06/2024
CVNM2307	360	-23.4%	37,520	41	72,300	144	(216)	75,000	8.0	30/11/2023
CVNM2308	1,320	-7.7%	1,410	195	72,300	875	(445)	69,000	8.0	02/05/2024
CVNM2309	430	-43.4%	730	109	72,300	158	(272)	82,000	5.0	06/02/2024
CVPB2304	400	-2.4%	11,510	69	21,600	298	(102)	17,000	16.0	28/12/2023
CVPB2305	1,880	-2.1%	22,660	178	21,600	1,478	(402)	18,000	3.0	15/04/2024
CVPB2306	1,390	-5.4%	83,940	55	21,600	1,086	(304)	20,000	2.0	14/12/2023
CVPB2307	370	-5.1%	237,370	41	21,600	276	(94)	21,500	4.0	30/11/2023
CVPB2308	520	-3.7%	14,170	101	21,600	372	(148)	22,000	4.0	29/01/2024
CVPB2309	690	-1.4%	9,440	195	21,600	492	(198)	22,500	4.0	02/05/2024
CVPB2310	1,250	-8.8%	1,200	94	21,600	830	(420)	21,500	2.0	22/01/2024
CVPB2311	2,290	0.0%	0	195	21,600	1,458	(832)	20,500	2.0	02/05/2024
CVPB2312	2,320	0.0%	0	286	21,600	1,587	(733)	21,000	2.0	01/08/2024
CVPB2313	970	0.0%	0	109	21,600	375	(595)	24,400	2.0	06/02/2024

CVRE2221	20	-91.7%	780	10	26,600	0	(20)	32,500	4.0	30/10/2023
CVRE2302	40	-81.0%	41,480	6	26,600	12	(28)	28,670	5.0	26/10/2023
CVRE2303	1,960	4.3%	10	215	26,600	1,399	(561)	25,000	3.0	22/05/2024
CVRE2305	380	11.8%	51,980	40	26,600	241	(139)	27,110	5.0	29/11/2023
CVRE2306	500	-3.9%	9,230	131	26,600	316	(184)	29,330	5.0	28/02/2024
CVRE2307	460	2.2%	6,710	125	26,600	247	(213)	30,330	5.0	22/02/2024
CVRE2308	710	0.0%	23,850	248	26,600	398	(312)	31,330	5.0	24/06/2024
CVRE2309	130	-7.1%	29,830	41	26,600	100	(30)	29,000	6.0	30/11/2023
CVRE2310	230	9.5%	69,970	101	26,600	180	(50)	30,000	6.0	29/01/2024
CVRE2311	560	0.0%	14,170	94	26,600	322	(238)	29,000	4.0	22/01/2024
CVRE2312	1,130	8.7%	14,000	195	26,600	711	(419)	27,500	4.0	02/05/2024
CVRE2313	1,100	1.9%	170	286	26,600	706	(394)	29,500	4.0	01/08/2024
CVRE2314	180	-56.1%	2,010	109	26,600	144	(36)	34,100	3.0	06/02/2024

(\*) 歐式交易方式，以現金交易

(\*\*) PHS 採用 Black-Scholes 估價方式

## 期投資股

股票代碼	證券所	現時價格	目標價*	報告日	預期 2023 年盈利 (十億越盾)	PE Forward	PB Forward
VCG	HOSE	22,950	33,000	10/18/2023	492	30.9	1.7
VRE	HOSE	26,600	39,400	10/16/2023	4,036	22.7	2.6
MWG	HOSE	44,700	65,900	10/11/2023	491	273.4	4.1
NLG	HOSE	33,850	40,900	9/28/2023	642	22.9	1.4
POW	HOSE	11,200	14,800	9/22/2023	1,817	23.6	1.1
VPB	HOSE	21,600	24,400	9/21/2023	14,007	11.8	1.0
ANV	HOSE	34,500	44,600	9/20/2023	574	10.3	1.7
SAB	HOSE	70,000	175,900	9/11/2023	4,552	25.9	4.5
BSR	UPCOM	20,400	20,200	8/30/2023	7,288	8.7	1.1
VNM	HOSE	72,300	73,100	8/25/2023	9,365	16.3	4.9
MSH	HOSE	40,900	49,350	8/23/2023	270	13.7	2.0
DPR	HOSE	33,600	88,000	8/18/2023	302	10.4	1.1
GAS	HOSE	83,200	111,000	8/17/2023	13,268	16.2	3.2
DGW	HOSE	54,500	50,800	8/14/2023	440	18.8	3.1
STK	HOSE	28,750	39,050	8/9/2023	152	24.2	1.9
IDC	HNX	49,600	48,527	8/3/2023	48,527	6.1	2.8
PNJ	HOSE	75,400	89,000	8/3/2023	1,729	12.2	3.0
NT2	HOSE	23,000	32,500	8/2/2023	671	13.9	2.1
STB	HOSE	30,100	38,000	7/14/2023	7,259	9.9	1.6
TCM	HOSE	47,000	52,300	7/6/2023	211	20.4	2.1
PLX	HOSE	35,400	45,100	7/5/2023	3,513	18.3	2.5
ACB	HOSE	21,900	25,400	6/30/2023	14,955	6.6	1.3
VCB	HOSE	84,800	131,270	6/13/2023	36,911	16.8	3.6
BID	HOSE	40,500	57,956	6/13/2023	23,019	12.7	2.3
CTG	HOSE	29,400	39,700	6/13/2023	19,121	10.0	1.5
MBB	HOSE	17,950	27,200	6/13/2023	21,242	5.8	1.2
HDB	HOSE	17,750	23,170	6/13/2023	10,216	6.2	1.3
TCB	HOSE	31,100	47,270	6/13/2023	21,351	7.8	1.2
TPB	HOSE	16,500	24,000	6/13/2023	6,732	5.7	1.0
OCB	HOSE	12,600	22,700	6/13/2023	4,354	7.2	1.1
VIB	HOSE	18,350	29,300	6/13/2023	9,378	6.6	1.5
LPB	HOSE	14,550	18,800	6/13/2023	4,925	6.6	1.1
MSB	HOSE	13,000	21,900	6/13/2023	4,803	9.1	1.4
SHB	HOSE	10,450	15,600	6/13/2023	8,035	6.0	0.9

本日報由富鑫證券股份有限公司研究部發佈，以上所有資訊乃源於可靠之消息來源，但由於證券市場瞬息萬變且受許多不可預測之因素影響，投資人應審慎投資、自負風險。

DHG	HOSE	115,900	111,600	6/13/2023	1,061	13.8	3.0
IMP	HOSE	61,000	68,000	6/13/2023	286	15.9	2.2
GEG	HOSE	13,500	18,800	6/13/2023	208	46.5	1.7
QTP	UPCOM	14,283	23,900	6/13/2023	1,300	8.3	1.6
PVS	HNX	38,900	30,700	6/13/2023	1,059	16.8	1.2
MPC	UPCOM	17,756	19,200	6/13/2023	597	12.9	1.3
FMC	HOSE	48,000	50,700	6/13/2023	314	10.5	1.4
VHM	HOSE	44,500	83,100	6/13/2023	29,034	12.5	2.3
KDH	HOSE	30,200	36,500	6/13/2023	1,363	19.1	1.9
KBC	HOSE	30,400	32,000	6/13/2023	2,073	11.9	1.3
FRT	HOSE	94,700	85,000	6/13/2023	107	111.1	6.6
HPG	HOSE	24,350	35,400	6/13/2023	7,698	16.6	1.2
SBT	HOSE	13,800	16,700	6/13/2023	827	15.7	1.1
PVI	HNX	44,600	47,002	12/19/2022	996	13.8	1.3
BMI	HOSE	22,350	25,190	12/19/2022	427	9.0	1.0
BVH	HOSE	41,000	70,900	12/19/2022	2,967	17.7	2.3
VHC	HOSE	74,800	69,000	12/19/2022	1,510	8.4	1.5
SZC	HOSE	38,200	42,700	12/19/2022	585	7.5	2.6
GVR	HOSE	20,500	29,755	12/19/2022	5,521	27.8	2.1
LHG	HOSE	30,600	42,250	12/19/2022	653	3.5	1.2
PVT	HOSE	28,000	26,900	12/19/2022	831	14.1	1.2
TRA	HOSE	84,000	117,400	12/19/2022	349	13.9	2.8

資料來源: PHFM 收集

\*若除權交易日發生在報告日後將影響目標價

### 分析師認證

這份報告由 Pham Quang Chuong - 富鑫證券股份公司研究員製作。負責籌備本研究報告之全部或部份內容之研究分析師、策略分析師、研究人員以茲聲明，任何研究分析師、策略分析師、研究人員在於本研究報告所提出之觀點，皆精確反映出其對於該發行機構與證券之個人意見。各研究分析師、策略分析師、研究人員均保證，其報酬在過去與未來，絕對沒有任何一部分是直接或間接與研究分析師、策略分析師、研究人員在此研究報告中所呈現之特定推薦或觀點有關。

### 評等指標定義

**加碼**= 預估其未來之潛在上漲空間大於10%。

**觀望**= 預估其未來之潛在漲跌空間將在下上10%之間。

**減碼**= 預估其未來之潛在下跌空間大於10%。

**未評等**= 本股票並不在富鑫證券之評等涵蓋範圍，或者尚未上市。

績效表現根據12個月的總回報(包含股息)所評定。

### 富鑫證券股份公司

地址：21st Floor, Phu My Hung Building, 08 Hoang Van Thai Street, Tan Phu Ward, District 7, HCMC.

電話號碼：(84-28) 5 413 5479

傳真號碼：+84 28 5413 5473

### 胡志明市

#### 富美興交易室

地址：Ground Floor, CR2-08, 107 Ton Dat Tien, Tan Phu Ward, District 7, Ho Chi Minh City

電話號碼：(84-28) 5 413 5478

傳真號碼：+84 28 5413 5473

#### Tan Binh 分行

地址：Park Legend Building, 251 Hoang Van Thu Street, Ward 2, Tan Binh District, HCMC

電話號碼：(84-28) 3813 2401

傳真號碼：(84-28) 3813 2415

#### 第三郡分行

地址：4th & 5th Floor, D&D Tower, 458 Nguyen Thi Minh Khai, Ward 2, District 3, HCMC

電話號碼：(84-28) 382 08068

傳真號碼：(84-28) 3820 8206

#### 第一郡分行

地址：Room 1003A, 10th Floor, No. 81-83-83B-85 Ham Nghi Street, Nguyen Thai Binh Ward, District 1, HCMC

電話號碼：(84-28) 3 535 6060

傳真號碼：(84-28) 3 535 2912

### 河內市

#### Ha Noi 分行

地址：5th Floor, Vinafor Building, No.127 Lo Duc, Dong Mac Ward, Hai Ba Trung District, Ha Noi

電話號碼：(84-24) 3 933 4566

傳真號碼：(84-24) 3 933 4820

#### Thanh Xuan 分行

地址：5th Floor, UDIC Complex Building, N04 Hoang Dao Thuy, Trung Hoa Ward, Cau Giay District, Ha Noi

電話號碼：(84-24) 6 250 9999

傳真號碼：(84-24) 6 250 6666

### 海防市

#### 海防分行

地址：2nd Floor, Eliteco Building No.18 Tran Hung Dao, Hoang Van Thu Ward, Hong Bang District, Hai Phong

電話號碼：(84-225) 384 1810

傳真號碼：(84-225) 384 1801