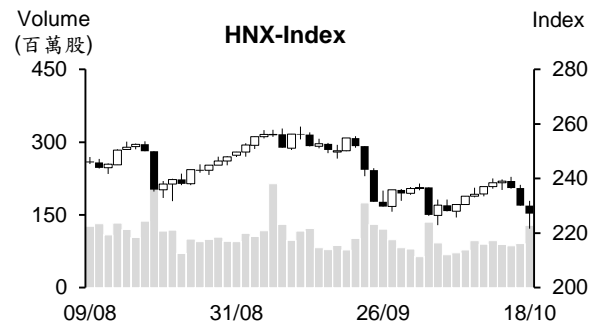
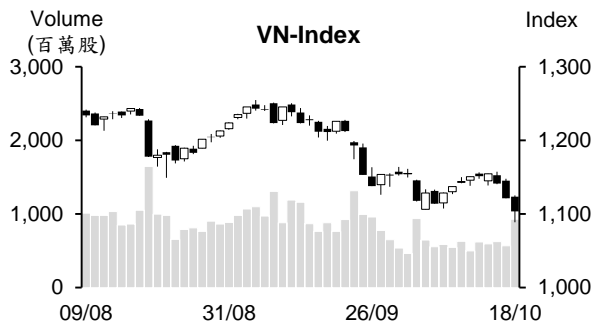


## 越股行情

18/10/2023	HOSE		VN30		HNX	
收盤價	1,103.40	-1.63%	1,125.56	-1.36%	227.11	-1.27%
成交股數(百萬股)	<b>1,038.18</b>	<b>70.01%</b>	<b>293.76</b>	<b>81.72%</b>	<b>130.23</b>	<b>37.14%</b>
撮合股數(百萬股)	<b>930.51</b>	<b>64.19%</b>	<b>233.69</b>	<b>64.79%</b>	<b>128.68</b>	<b>41.50%</b>
與最近 20 日之平均比較	717.88	29.62%	185.91	25.70%	98.70	30.38%
成交值(十億越盾)	<b>21,855</b>	<b>60.26%</b>	<b>8,369</b>	<b>72.17%</b>	<b>2,605</b>	<b>29.68%</b>
撮合成交值(十億越盾)	<b>19,666</b>	<b>56.73%</b>	<b>6,859</b>	<b>63.64%</b>	<b>2,568</b>	<b>32.04%</b>
與最近 20 日之平均比較	15,737	24.97%	5,616	22.14%	1,951	31.66%
上漲家數	53	10%	2	7%	33	14%
下跌家數	465	85%	25	83%	161	71%
持平家數	32	6%	3	10%	34	15%



## 市場概況

今日(10月18日)越股持續重挫，量能同步擴增。由於大部分類股走勢分歧，VN 指數多數交易時間均在平盤價位附近震盪。然而，與昨日相似，賣壓在午盤後半段大舉出籠，尤其是銀行、鋼鐵等藍籌股都重挫，使指數一度跌破 1,100 點價位。所幸，ATC 交易時段，低接買盤進場回升，支持指數重新站回 1,100 點，大盤終場收在 1,103.4 點 (-1.63%)。外資在盤末大幅加碼，淨買超值近 5,700 億越盾。

## 技術分析

VN 指數連續三個交易日下跌，量能擴增至高出最近二十日平均成交量。由於指數跌破 MA200 均線以及 MA5 與 MA200 都下跌，整體盤勢仍偏空。另外，平滑異同移動平均線 (MACD) 向下與信號線-Signal 交叉 (賣出信號)，相對強弱指標 (RSI) 下降至 32，顯示盤勢仍面臨下挫壓力，指數可能將再度回測 1,100 點或回落至 1,070 - 1,080 點 (4 月高點)；河內部分，HNX 指數也連續三個交易日下跌。由於指數已回落至 MA20 之下，以及平滑異同移動平均線 (MACD) 向下與信號線-Signal 交叉 (賣出信號)，短線盤勢仍面臨下挫壓力，預期指數將回落至 223 點 (MA200) 或 200 點。整體而言，盤勢偏空，操作上建議投資人將投資部位之持股率維持在合理比率以避免盤勢持續下跌之風險。

**建議股名單: VCB (加碼)**

**觀察股名單: MSH、HHV**

(請參考第 2 頁)

## 當日調整股名單

次號	股票代碼	評等	評等日	現時價格	買入區間	持股表現	目標價	預期獲利	停損價	預期損失	備註
1	VCB	加碼	19/10/23	85.9	85.9	0.0%	93.4	8.7%	82	-4.5%	VCB 有機會回升。

次號	股票代碼	評等	評等日	現時價格	支撐/壓力	停損	技術指標
1	MSH	觀察買進	19/10/23	38.8	40-41	35	短線處於超賣 + 支撐區間為 35.5-36.5 → 若該股持續回落至此支撐區間，可能將出現 T+日反彈。
2	HHV	觀察買進	19/10/23	15	15-15.3	13.5	短線處於超賣 + 支撐區間為 13.6-14.3 → 若該股持續回落至此支撐區間，可能將出現 T+日反彈。

## 投資組合部位

次號	股票代碼	評等	評等日	現時價格	買入區間	持股表現	目標價	預期獲利	停損價	預期損失	備註
1	DHG	Mua	28/08/23	115.4	115.7	-0.3%	140	21.0%	113	-2.3%	
2	QNS	Mua	16/10/23	47.596	49.2	-3.3%	56	13.8%	46.6	-5%	

### 越美貿易金額逾 800 億美元

據海關總局之初步統計數據顯示，美國為越南最大出口市場。2023 年 9 月越南商品對美國之出口值為 81.1 億美元，累計前九個月出口值達 702.3 億美元。由於美國消費需求下降，越南對美國之出口值較去年同期萎縮約 150 億美元 (去年同期為 852 億美元)，其中機械、設備、工具的出口值最多，來到 125 億美元。另外，越南向美國進口了 102.6 億美元的貨物，較去年同期縮減 9 億美元左右。

整體來看，今年前九個月越美貿易金額近 805 億美元。美國持續為越南第二大貿易夥伴。隨著需求回升與庫存量減少，工商部預期從今至 2024 年初越南對美國之出口值將出現明顯回升跡象。

### 越南國家銀行 (SBV) 持續透過 OMO 市場收回資金，同業拆款利率上升 2 倍

據 10 月 17 日越南國家銀行 (SBV) 公佈有關公開市場操作 (OMO) 之短期票券發行結果，SBV 已持續發行 28 天期的短期票券。在參與投標的 8 家銀行裡面，6 家銀行獲得中標，發行價值為 17.95 兆越盾，利率維持在 1%。

這是 SBV 連續 19 個交易日發行短期票券，累計發行價值近 243.645 兆越盾。雖然短期票券之發行量有所縮減，但較最近 19 個交易日的平均發行量高出 40%。這也是短期票券之發行價值維持超過 10 兆多越盾的連續第四次。

整體來看，SBV 在最近 4 個交易日淨收回了 77.95 兆越盾，佔 9 月中旬至今所發行的價值的三分之一。

資料來源：Cafef、Vietstock

### **工廠保養，2023 年第三季 Nhon Trach 2 (NT2) 虧損 1,240 億越盾**

據 Nhon Trach 2 石油電力股份公司 (HoSE:NT2) 剛公佈有關 2023 年第三季 財報之數據顯示，營收較去年同期萎縮 63%至 8,164 億越盾、銷售成本僅縮減 45.7%至 9,485 億越盾，使公司虧損 352 億越盾。另外，財務營收成長近 15 倍至 353 億越盾，財務費用為 105 億越盾 (主要為貸款利息)，行政管理費用萎縮 92%至 164 億越盾。總計，第三季 NT2 虧損 1,240 億越盾，為自 2023 年第三季以來首次虧損，主因於 Nhon Trach 2 電廠在運營 10 萬小時後已於 9 月 7 日開始保養。

### **第三季 TCM 獲利約縮減 32%，第四季訂單減少**

2023 年 9 月 Thanh Cong 紡織貿易股份公司 (HoSE: TCM) 營收約 1,284 萬美元及稅後盈餘為 72.4 萬美元，較去年同期分別萎縮 10%及 24%。服裝、布料與紗線的營收分別佔 TCM 整體營收的 75%、16%及 8%。

9 月亞洲仍是 TCM 之最大出口市場，佔整體 TCM 外銷額的 56%。其中韓國、中國、日本及泰國分別佔 TCM 外銷額的 17.7%、16.01%、10.77%及 6.1%。美洲及歐洲分別佔 TCM 外銷額的 42.1%及 1.8%。

今年前三季 TCM 營收萎縮 27%至 1.05 億美元、稅後盈餘亦縮減 26%至 670 億越盾。

### **PVTrans Pacific 獲利較去年同期萎縮近 70%**

據太平洋油氣運輸股份公司 (PVTrans Pacific, PVP) 剛公佈有關 2023 年第三季財報之數據顯示，營收較去年同期成長 75%至 5,620 億越盾，銷售成本增加 60.5%至 4,788 億越盾，毛利擴增 3.5 倍至 887 億越盾。然稅後盈餘較去年同期萎縮 68%至近 560 億越盾，主因於去年同期公司認列 2,050 億多越盾船舶轉讓的收益。

今年前九個月 PVP 營收成長近 27%至 1.227 兆越盾、稅後盈餘縮減 24%至 1,570 億越盾，即將達成年度計劃 (1,600 億越盾)。

資料來源：Cafef、Vietstock

## 市場統計

### 撮合統計

#### 推升指數的前五名股票

HOSE				HNX			
股票代碼	收盤價 (越盾)	漲跌 %	影響指數 %	股票代碼	收盤價 (VND)	漲跌 %	影響指數 %
VJC	104,900	1.94%	0.02%	IDC	51,000	2.00%	0.11%
PVD	27,800	2.96%	0.01%	SHS	16,500	1.85%	0.08%
VIX	14,850	3.85%	0.01%	PVS	38,500	1.32%	0.08%
DGC	91,100	1.00%	0.01%	MBS	20,800	1.96%	0.06%
STG	51,000	6.25%	0.01%	TNG	19,400	3.19%	0.02%

#### 拖累指數的前五名股票

HOSE				HNX			
股票代碼	收盤價 (越盾)	漲跌 %	影響指數 %	股票代碼	收盤價 (越盾)	漲跌 %	影響指數 %
BID	40,000	-3.15%	-0.15%	HUT	21,800	-2.24%	-0.15%
VHM	43,300	-2.70%	-0.12%	CEO	18,200	-4.21%	-0.13%
GAS	83,000	-2.58%	-0.11%	NVB	11,400	-4.20%	-0.09%
HPG	24,000	-3.23%	-0.10%	VCS	59,500	-2.78%	-0.09%
MSN	68,300	-3.80%	-0.09%	THD	35,500	-1.66%	-0.08%

#### 前五名成交量

HOSE				HNX			
股票代碼	收盤價 (越盾)	漲跌 %	成交量 (股)	股票代碼	收盤價 (越盾)	漲跌 %	成交量 (千股)
VIX	14,850	3.85%	48,845,800	SHS	16,500	1.85%	38,260,703
VPB	22,500	-0.88%	39,738,000	PVS	38,500	1.32%	12,492,461
HPG	24,000	-3.23%	30,930,100	CEO	18,200	-4.21%	10,867,376
VND	20,150	0.75%	29,535,800	MBS	20,800	1.96%	8,511,228
SSI	31,550	0.32%	28,495,000	HUT	21,800	-2.24%	7,713,581

#### 前五名成交值

HOSE				HNX			
股票代碼	收盤價 (越盾)	漲跌 %	成交值 (十億越盾)	股票代碼	收盤價 (越盾)	漲跌 %	成交值 (十億越盾)
VPB	22,500	-0.88%	901.5	SHS	16,500	1.85%	628.1
SSI	31,550	0.32%	890.5	PVS	38,500	1.32%	475.7
HPG	24,000	-3.23%	749.1	IDC	51,000	2.00%	364.7
VIX	14,850	3.85%	726.2	CEO	18,200	-4.21%	202.2
DGC	91,100	1.00%	643.8	MBS	20,800	1.96%	174.3

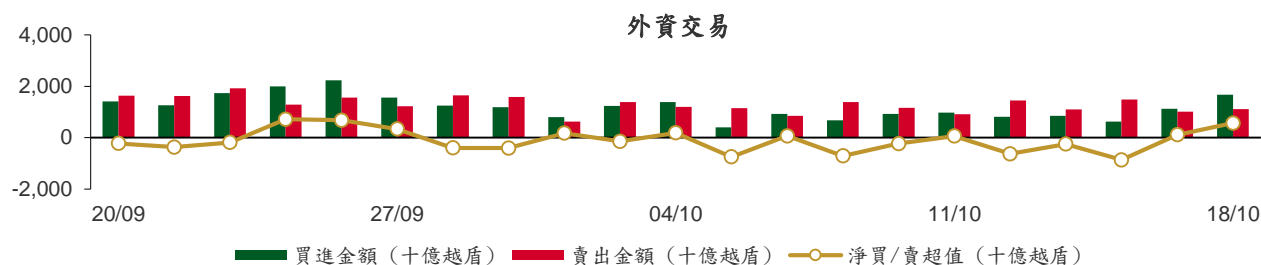
## 議價交易

### 前五名股

HOSE			HNX		
股票代碼	成交量 (股)	成交值 (十億越盾)	股票代碼	成交量 (股)	成交值 (十億越盾)
SSB	13,224,609	326.32	GKM	312,000	10.43
VIC	6,820,000	300.12	HTP	356,034	9.97
SHB	16,329,000	176.35	IDC	100,000	5.15
FPT	1,759,900	164.95	ECI	186,251	4.21
HDB	8,845,000	155.13	ADC	121,124	2.07

## 外資交易行情 (股票)

證交所	買進成交量 (百萬股)	買進金額 (十億越盾)	賣出成交量 (百萬股)	賣出金額 (十億越盾)	淨買/賣成 交易 (百萬股)	淨買/賣超值 (十億越盾)
HOSE	55.25	1,632.25	42.17	1,081.30	13.08	550.94
HNX	1.12	39.95	1.21	25.55	(0.09)	14.40
<b>總計</b>	<b>56.37</b>	<b>1,672.20</b>	<b>43.38</b>	<b>1,106.85</b>	<b>12.99</b>	<b>565.34</b>



### 前五名買進

HOSE				HNX			
股票代碼	收盤價 (越盾)	成交量 (股)	成交值 (十億越盾)	股票代碼	收盤價 (越盾)	成交量 (股)	成交值 (十億越盾)
FPT	93,000	2,422,300	225.62	IDC	51,000	507,600	25.60
STB	29,700	4,396,800	130.81	PVS	38,500	140,700	5.31
MWG	44,700	1,866,100	84.15	TNG	19,400	186,600	3.59
PVD	27,800	2,455,000	67.46	CEO	18,200	141,000	2.58
VCB	85,900	733,700	62.69	PVI	44,700	29,805	1.34

### 前五名賣出

HOSE				HNX			
股票代碼	收盤價 (越盾)	成交量 (股)	成交值 (十億越盾)	股票代碼	收盤價 (越盾)	成交量 (股)	成交值 (十億越盾)
FPT	93,000	2,040,700	190.02	SHS	16,500	594,800	9.82
MWG	44,700	1,732,134	79.69	PVS	38,500	194,600	7.45
VNM	73,900	957,105	70.39	MBS	20,800	181,320	3.78
VCB	85,900	651,641	55.56	IDC	51,000	36,250	1.84
VPB	22,500	2,395,154	54.83	NVB	11,400	50,000	0.58

### 前五名淨買超

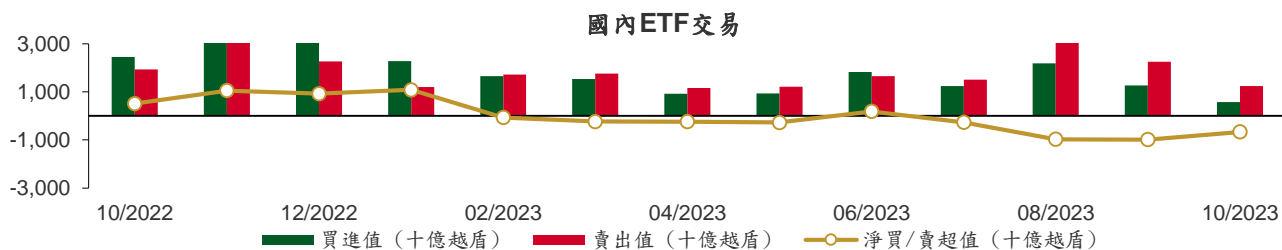
HOSE				HNX			
股票代碼	收盤價 (越盾)	淨買成交量 (股)	淨買超值 (十億越盾)	股票代碼	收盤價 (越盾)	淨買成交量 (股)	淨買超值 (十億越盾)
STB	29,700	4,032,300	119.94	IDC	51,000	471,350	23.76
PVD	27,800	1,830,236	50.21	TNG	19,400	186,600	3.59
SSI	31,550	1,594,795	50.14	CEO	18,200	131,000	2.39
VIX	14,850	2,721,500	40.75	PVI	44,700	29,305	1.32
GEX	20,500	1,948,104	39.97	INN	44,000	4,000	0.18

## 前五名淨賣超

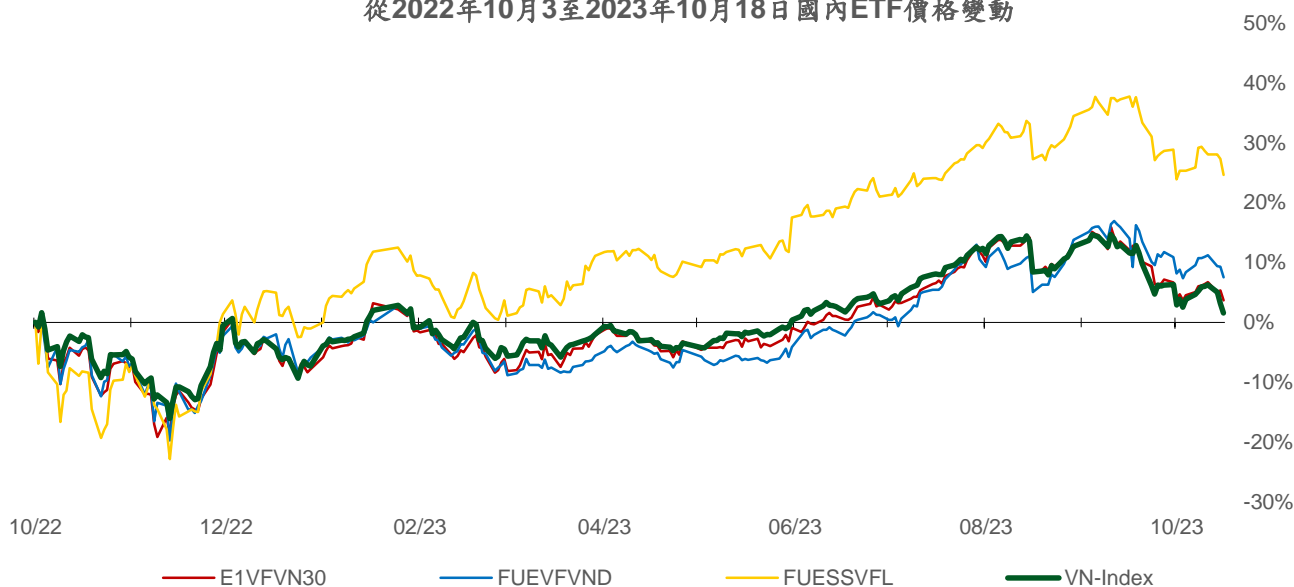
HOSE				HNX			
股票代碼	收盤價 (越盾)	淨賣成交量 (股)	淨賣超值 (十億越盾)	股票代碼	收盤價 (越盾)	淨賣成交量 (股)	淨賣超值 (十億越盾)
VHM	43,300	(763,608)	(33.82)	SHS	16,500	(573,696)	(9.48)
EIB	16,950	(1,584,600)	(26.89)	MBS	20,800	(177,820)	(3.71)
VNM	73,900	(344,613)	(25.26)	PVS	38,500	(53,900)	(2.13)
VPB	22,500	(944,054)	(22.29)	NVB	11,400	(50,000)	(0.58)
VCI	37,500	(560,100)	(21.71)	EID	20,700	(25,000)	(0.51)

## ETF 交易

價格統計					外資交易			
ETF 代碼	收盤價 (越盾)	漲跌 (%)	成交量 (股)	成交值 (十億越盾)	ETF 代碼	買進金額 (十億越盾)	賣出金額 (十億越盾)	淨超值 (十億越盾)
E1VFN30	19,490	-1.6%	2,333,100	45.04	E1VFN30	39.50	40.06	(0.57)
FUEMAV30	13,300	-1.4%	3,400	0.05	FUEMAV30	0.04	0.01	0.03
FUESSV30	13,740	0.7%	15,300	0.21	FUESSV30	0.14	0.10	0.04
FUESSV50	18,360	-4.3%	4,300	0.08	FUESSV50	0.02	0.00	0.02
FUESSVFL	18,070	-2.1%	377,000	6.85	FUESSVFL	3.51	3.00	0.51
FUEVFVND	25,590	-1.6%	1,654,500	42.45	FUEVFVND	28.38	26.31	2.08
FUEVN100	15,150	-0.7%	215,600	3.23	FUEVN100	0.78	2.20	(1.43)
FUEIP100	8,040	-3.5%	20,300	0.17	FUEIP100	0.00	0.00	0.00
FUEKIV30	7,400	-1.3%	11,800	0.09	FUEKIV30	0.00	0.09	(0.09)
FUEDCMID	9,630	-5.6%	545,600	5.35	FUEDCMID	3.94	5.26	(1.32)
FUEKIVFS	10,320	-1.4%	200	0.00	FUEKIVFS	0.00	0.00	0.00
FUEMAVND	10,500	-3.0%	4,300	0.05	FUEMAVND	0.00	0.04	(0.04)
FUEFCV50	13,700	-7.0%	5,700	0.08	FUEFCV50	0.00	0.00	0.00
FUEBFVND	12,510	0.0%	0	0.00	FUEBFVND	0.00	0.00	0.00
<b>總計</b>			<b>5,191,100</b>	<b>103.65</b>	<b>總計</b>	<b>76.31</b>	<b>77.07</b>	<b>(0.76)</b>



從2022年10月3日至2023年10月18日國內ETF價格變動



## 權證資訊

權證代碼 (*)	收盤價 (越盾)	漲跌 (%)	成交量	到期的 天數	標的股 票之價 格 (越盾)	權證理 論價格 (越盾) (**)	與收盤價 的差異 (越盾)	履約價 格(越盾)	行使比 例 n:1	最後交易日
CACB2302	350	-18.6%	132,070	43	22,050	252	(98)	22,000	4.0	30/11/2023
CACB2303	490	-12.5%	89,630	103	22,050	333	(157)	22,500	4.0	29/01/2024
CFPT2214	3,390	-6.1%	710	12	93,000	3,349	(41)	64,590	8.5	30/10/2023
CFPT2303	2,110	-22.4%	4,550	20	93,000	2,356	246	73,080	8.5	07/11/2023
CFPT2304	2,250	-11.8%	21,170	57	93,000	2,235	(15)	71,170	9.9	14/12/2023
CFPT2305	2,900	-11.0%	30,050	180	93,000	2,699	(201)	67,210	9.9	15/04/2024
CFPT2306	1,970	-17.2%	63,550	43	93,000	1,921	(49)	78,090	7.9	30/11/2023
CFPT2307	2,140	-17.1%	65,610	103	93,000	1,882	(258)	79,070	7.9	29/01/2024
CFPT2308	2,000	-15.3%	790	96	93,000	1,758	(242)	80,060	7.9	22/01/2024
CFPT2309	2,430	-12.6%	3,670	197	93,000	1,930	(500)	80,060	7.9	02/05/2024
CFPT2310	2,490	-10.8%	710	288	93,000	1,674	(816)	84,510	7.9	01/08/2024
CFPT2311	1,200	-24.5%	45,410	148	93,000	810	(390)	88,960	9.9	14/03/2024
CFPT2312	2,300	-14.8%	30	111	93,000	1,167	(1,133)	91,530	4.9	06/02/2024
CHDB2301	270	-12.9%	31,590	8	17,550	232	(38)	16,830	3.5	26/10/2023
CHDB2302	510	-8.9%	1,020	34	17,550	370	(140)	16,540	3.5	21/11/2023
CHDB2303	550	0.0%	5,780	64	17,550	273	(277)	17,500	3.5	21/12/2023
CHDB2304	810	2.5%	16,430	155	17,550	329	(481)	18,280	3.5	21/03/2024
CHDB2305	700	1.5%	360	127	17,550	267	(433)	18,470	3.5	22/02/2024
CHDB2306	870	-3.3%	12,820	250	17,550	339	(531)	19,340	3.5	24/06/2024
CHPG2227	1,700	-24.8%	17,130	12	24,000	1,770	70	20,500	2.0	30/10/2023
CHPG2306	1,500	-13.8%	8,960	20	24,000	1,356	(144)	20,000	3.0	07/11/2023
CHPG2307	700	-25.5%	11,220	71	24,000	658	(42)	22,670	4.0	28/12/2023
CHPG2308	450	-45.8%	211,330	8	24,000	499	49	22,110	4.0	26/10/2023
CHPG2309	1,270	-8.6%	107,140	217	24,000	1,138	(132)	24,000	3.0	22/05/2024
CHPG2311	810	-26.4%	38,620	42	24,000	806	(4)	21,230	4.0	29/11/2023
CHPG2312	580	-25.6%	2,620	71	24,000	509	(71)	23,780	4.0	28/12/2023
CHPG2313	880	-17.0%	1,540	133	24,000	744	(136)	23,330	4.0	28/02/2024
CHPG2314	2,560	-7.3%	8,740	132	24,000	2,010	(550)	21,450	2.0	27/02/2024
CHPG2315	1,080	-28.0%	10	246	24,000	569	(511)	27,780	4.0	20/06/2024
CHPG2316	980	-3.9%	6,700	337	24,000	649	(331)	28,890	4.0	19/09/2024
CHPG2317	500	-19.4%	3,840	127	24,000	379	(121)	26,890	4.0	22/02/2024
CHPG2318	530	-7.0%	2,400	156	24,000	299	(231)	29,220	4.0	22/03/2024
CHPG2319	580	-18.3%	11,270	250	24,000	428	(152)	30,110	4.0	24/06/2024
CHPG2320	400	-44.4%	14,540	57	24,000	349	(51)	27,000	2.0	14/12/2023
CHPG2321	1,240	-18.4%	5,040	180	24,000	962	(278)	24,500	3.0	15/04/2024
CHPG2322	1,950	-10.6%	160	271	24,000	940	(1,010)	30,000	2.0	15/07/2024
CHPG2323	200	-31.0%	300,900	43	24,000	188	(12)	26,000	4.0	30/11/2023
CHPG2324	250	-34.2%	274,620	77	24,000	308	58	26,000	4.0	03/01/2024
CHPG2325	240	-31.4%	180,290	103	24,000	276	36	27,500	4.0	29/01/2024
CHPG2326	470	-20.3%	145,410	197	24,000	493	23	27,500	4.0	02/05/2024
CHPG2327	500	-29.6%	38,510	96	24,000	358	(142)	29,000	2.0	22/01/2024
CHPG2328	1,140	-20.3%	1,760	197	24,000	849	(291)	28,500	2.0	02/05/2024
CHPG2329	1,430	-20.6%	11,160	288	24,000	1,121	(309)	29,000	2.0	01/08/2024
CHPG2330	750	0.0%	15,020	148	24,000	269	(481)	31,000	3.0	14/03/2024
CMBB2215	1,460	-16.6%	4,190	12	17,750	1,470	10	15,270	1.7	30/10/2023
CMBB2305	580	-1.7%	640	71	17,750	412	(168)	14,420	8.5	28/12/2023
CMBB2306	1,750	-4.4%	6,570	217	17,750	1,436	(314)	16,970	1.7	22/05/2024
CMBB2307	240	-22.6%	60,480	43	17,750	195	(45)	18,000	4.0	30/11/2023
CMBB2308	340	-19.1%	19,650	103	17,750	269	(71)	18,500	4.0	29/01/2024
CMBB2309	490	-15.5%	14,830	197	17,750	360	(130)	19,000	4.0	02/05/2024
CMBB2310	820	0.0%	0	96	17,750	423	(397)	19,000	2.0	22/01/2024
CMBB2311	1,240	0.0%	0	197	17,750	721	(519)	19,000	2.0	02/05/2024
CMBB2312	1,350	-6.3%	100	288	17,750	846	(504)	19,500	2.0	01/08/2024

本日報由富鑫證券股份有限公司研究部發佈，以上所有資訊乃源於可靠之消息來源，但由於證券市場瞬息萬變且受許多不可預測之因素影響，投資人應審慎投資、自負風險。



CMBB2313	800	-5.9%	30,050	148	17,750	311	(489)	21,000	2.0	14/03/2024
CMSN2301	110	-66.7%	31,090	8	68,300	17	(93)	73,980	10.0	26/10/2023
CMSN2302	1,710	-27.2%	2,910	217	68,300	1,561	(149)	66,000	6.0	22/05/2024
CMSN2304	280	-34.9%	21,300	42	68,300	113	(167)	75,680	10.0	29/11/2023
CMSN2305	690	-20.7%	20,640	133	68,300	330	(360)	76,790	10.0	28/02/2024
CMSN2306	560	-23.3%	4,400	127	68,300	239	(321)	80,000	10.0	22/02/2024
CMSN2307	1,070	-3.6%	370	250	68,300	400	(670)	83,000	10.0	24/06/2024
CMSN2308	200	-57.5%	43,240	43	68,300	66	(134)	80,000	8.0	30/11/2023
CMSN2309	350	-25.5%	29,100	103	68,300	137	(213)	85,000	8.0	29/01/2024
CMSN2310	420	-23.6%	27,960	96	68,300	154	(266)	83,000	8.0	22/01/2024
CMSN2311	900	-20.4%	220	288	68,300	433	(467)	88,500	8.0	01/08/2024
CMSN2312	440	-38.9%	2,950	111	68,300	58	(382)	98,100	5.0	06/02/2024
CMWG2215	210	-50.0%	53,240	12	44,700	152	(58)	44,570	9.9	30/10/2023
CMWG2302	160	-61.9%	110,400	20	44,700	67	(93)	49,530	5.9	07/11/2023
CMWG2304	700	-12.5%	2,940	71	44,700	575	(125)	33,680	19.8	28/12/2023
CMWG2305	3,170	-20.0%	120,290	217	44,700	2,823	(347)	35,660	4.0	22/05/2024
CMWG2306	200	-31.0%	278,280	43	44,700	114	(86)	50,000	8.0	30/11/2023
CMWG2307	450	-4.3%	64,180	103	44,700	276	(174)	50,000	8.0	29/01/2024
CMWG2308	540	-37.2%	730	96	44,700	315	(225)	52,000	5.0	22/01/2024
CMWG2309	870	-32.6%	1,550	197	44,700	538	(332)	54,000	5.0	02/05/2024
CMWG2310	1,200	-10.5%	4,600	288	44,700	748	(452)	54,500	5.0	01/08/2024
CMWG2311	830	0.0%	0	111	44,700	247	(583)	58,900	3.0	06/02/2024
CNVL2301	160	-50.0%	17,690	8	13,000	66	(94)	13,460	4.0	26/10/2023
CNVL2302	290	0.0%	4,000	34	13,000	26	(264)	16,330	4.0	21/11/2023
CNVL2303	860	6.2%	3,820	155	13,000	167	(693)	17,330	4.0	21/03/2024
CNVL2304	540	-29.9%	7,300	65	13,000	108	(432)	15,560	4.0	22/12/2023
CNVL2305	1,150	-15.4%	2,500	250	13,000	301	(849)	17,000	4.0	24/06/2024
CPDR2301	2,190	-15.8%	2,310	8	23,000	2,197	7	14,220	4.0	26/10/2023
CPDR2302	1,180	-24.4%	69,460	34	23,000	1,137	(43)	18,670	4.0	21/11/2023
CPDR2303	1,450	-19.0%	68,040	155	23,000	1,235	(215)	19,890	4.0	21/03/2024
CPDR2304	1,750	-4.4%	79,260	65	23,000	1,353	(397)	18,000	4.0	22/12/2023
CPDR2305	1,890	-6.9%	21,530	250	23,000	1,392	(498)	20,220	4.0	24/06/2024
CPOW2301	10	-95.0%	4,290	8	11,250	0	(10)	13,980	2.0	26/10/2023
CPOW2302	120	-55.6%	5,520	34	11,250	3	(117)	14,330	2.0	21/11/2023
CPOW2303	200	0.0%	0	64	11,250	7	(193)	15,330	2.0	21/12/2023
CPOW2304	170	-10.5%	2,530	155	11,250	38	(132)	16,330	2.0	21/03/2024
CPOW2305	190	-17.4%	53,470	127	11,250	57	(133)	15,000	2.0	22/02/2024
CPOW2306	370	-9.8%	620	250	11,250	121	(249)	16,000	2.0	24/06/2024
CPOW2307	120	-57.1%	23,000	57	11,250	42	(78)	13,500	2.0	14/12/2023
CPOW2308	320	-5.9%	52,630	180	11,250	173	(147)	12,000	5.0	15/04/2024
CPOW2309	410	-14.6%	5,680	210	11,250	172	(238)	14,500	2.0	15/05/2024
CPOW2310	390	-38.1%	5,640	96	11,250	136	(254)	14,000	1.0	22/01/2024
CPOW2311	180	-61.7%	12,020	111	11,250	59	(121)	15,500	1.0	06/02/2024
CSTB2225	5,060	0.0%	0	12	29,700	4,609	(451)	20,500	2.0	30/10/2023
CSTB2303	3,890	-9.5%	4,460	20	29,700	3,867	(23)	22,000	2.0	07/11/2023
CSTB2304	330	-21.4%	89,840	8	29,700	289	(41)	28,670	5.0	26/10/2023
CSTB2305	720	-8.9%	10,020	71	29,700	540	(180)	29,110	5.0	28/12/2023
CSTB2306	2,320	-9.4%	22,200	217	29,700	2,065	(255)	30,000	2.0	22/05/2024
CSTB2308	690	-10.4%	57,910	42	29,700	584	(106)	27,800	5.0	29/11/2023
CSTB2309	550	-9.8%	7,130	71	29,700	407	(143)	30,560	5.0	28/12/2023
CSTB2310	780	-8.2%	303,450	133	29,700	608	(172)	30,330	5.0	28/02/2024
CSTB2311	1,510	-30.1%	790	41	29,700	1,482	(28)	27,700	2.0	28/11/2023
CSTB2312	950	-4.0%	10	246	29,700	635	(315)	33,330	5.0	20/06/2024
CSTB2313	1,010	-5.6%	260	337	29,700	662	(348)	35,560	5.0	19/09/2024
CSTB2314	670	-2.9%	400	127	29,700	448	(222)	32,220	5.0	22/02/2024
CSTB2315	590	-7.8%	23,590	156	29,700	390	(200)	34,330	5.0	22/03/2024
CSTB2316	730	-4.0%	14,530	250	29,700	474	(256)	36,330	5.0	24/06/2024
CSTB2317	850	-14.1%	790	57	29,700	674	(176)	30,000	3.0	14/12/2023
CSTB2318	970	-13.4%	14,120	210	29,700	817	(153)	32,000	4.0	15/05/2024

CSTB2319	780	-4.9%	10,400	180	29,700	582	(198)	27,000	9.0	15/04/2024
CSTB2320	670	-8.2%	61,800	43	29,700	627	(43)	28,500	4.0	30/11/2023
CSTB2321	860	-6.5%	204,330	103	29,700	812	(48)	29,000	4.0	29/01/2024
CSTB2322	1,350	-17.2%	2,270	197	29,700	981	(369)	30,000	4.0	02/05/2024
CSTB2323	1,210	4.3%	15,960	96	29,700	787	(423)	29,000	4.0	22/01/2024
CSTB2324	1,370	-11.6%	40	197	29,700	877	(493)	31,000	4.0	02/05/2024
CSTB2325	1,600	-4.8%	2,770	288	29,700	1,050	(550)	31,500	4.0	01/08/2024
CTCB2216	1,000	-13.8%	17,610	12	31,250	953	(47)	27,500	4.0	30/10/2023
CTCB2302	2,180	-8.4%	24,300	217	31,250	2,106	(74)	27,000	3.0	22/05/2024
CTCB2303	310	-18.4%	74,580	43	31,250	224	(86)	33,500	4.0	30/11/2023
CTCB2304	500	-15.3%	5,680	103	31,250	376	(124)	34,500	4.0	29/01/2024
CTCB2305	780	-16.1%	11,580	96	31,250	575	(205)	32,000	4.0	22/01/2024
CTCB2306	1,200	-16.7%	2,020	197	31,250	871	(329)	32,000	4.0	02/05/2024
CTCB2307	1,380	-2.8%	150	288	31,250	887	(493)	34,000	4.0	01/08/2024
CTCB2308	1,050	-8.7%	2,000	148	31,250	457	(593)	37,000	3.0	14/03/2024
CTPB2303	380	-15.6%	2,070	71	16,250	180	(200)	15,810	7.2	28/12/2023
CVHM2220	30	-90.6%	9,980	12	43,300	0	(30)	58,000	5.0	30/10/2023
CVHM2301	20	-90.0%	2,560	8	43,300	0	(20)	56,880	8.0	26/10/2023
CVHM2302	1,500	-12.8%	53,750	217	43,300	671	(829)	50,000	4.0	22/05/2024
CVHM2304	120	-50.0%	10,700	42	43,300	14	(106)	53,560	8.0	29/11/2023
CVHM2305	280	-24.3%	3,810	133	43,300	64	(216)	57,780	8.0	28/02/2024
CVHM2306	240	-7.7%	3,720	127	43,300	36	(204)	60,670	8.0	22/02/2024
CVHM2307	390	-22.0%	4,200	250	43,300	112	(278)	62,670	8.0	24/06/2024
CVHM2308	70	-69.6%	38,480	43	43,300	1	(69)	61,000	8.0	30/11/2023
CVHM2309	110	-57.7%	126,760	103	43,300	16	(94)	62,000	8.0	29/01/2024
CVHM2310	170	-62.2%	74,000	96	43,300	40	(130)	59,000	5.0	22/01/2024
CVHM2311	750	-20.2%	100	288	43,300	279	(471)	60,500	5.0	01/08/2024
CVHM2312	620	-21.5%	22,800	197	43,300	251	(369)	56,000	5.0	02/05/2024
CVIB2302	1,170	-19.3%	29,780	217	18,450	1,010	(160)	19,150	1.7	22/05/2024
CVIB2303	150	-6.3%	148,980	43	18,450	58	(92)	20,500	4.0	30/11/2023
CVIC2301	40	-82.6%	28,880	8	43,800	0	(40)	53,980	8.0	26/10/2023
CVIC2302	180	0.0%	10,100	34	43,800	2	(178)	55,670	8.0	21/11/2023
CVIC2303	300	-23.1%	5,810	64	43,800	6	(294)	57,780	8.0	21/12/2023
CVIC2304	800	-1.2%	5,830	155	43,800	43	(757)	59,890	8.0	21/03/2024
CVIC2305	560	-1.8%	5,290	127	43,800	21	(539)	61,110	8.0	22/02/2024
CVIC2306	600	-17.8%	1,610	250	43,800	82	(518)	62,220	8.0	24/06/2024
CVIC2307	210	5.0%	57,860	43	43,800	1	(209)	58,500	8.0	30/11/2023
CVNM2301	710	-22.0%	6,070	8	73,900	746	36	66,710	9.7	26/10/2023
CVNM2303	790	-21.8%	15,310	42	73,900	682	(108)	67,790	9.7	29/11/2023
CVNM2304	1,170	-12.0%	1,510	133	73,900	753	(417)	68,760	9.7	28/02/2024
CVNM2305	1,030	-12.0%	8,810	127	73,900	589	(441)	71,020	9.7	22/02/2024
CVNM2306	1,400	-6.7%	1,680	250	73,900	649	(751)	73,170	9.7	24/06/2024
CVNM2307	410	-32.8%	70,910	43	73,900	228	(182)	75,000	8.0	30/11/2023
CVNM2308	1,580	-10.7%	2,820	197	73,900	1,005	(575)	69,000	8.0	02/05/2024
CVNM2309	600	-32.6%	80	111	73,900	223	(377)	82,000	5.0	06/02/2024
CVPB2304	420	-4.6%	23,920	71	22,500	352	(68)	17,000	16.0	28/12/2023
CVPB2305	2,020	-5.2%	33,140	180	22,500	1,723	(297)	18,000	3.0	15/04/2024
CVPB2306	1,650	-9.3%	79,580	57	22,500	1,445	(205)	20,000	2.0	14/12/2023
CVPB2307	410	-18.0%	279,120	43	22,500	419	9	21,500	4.0	30/11/2023
CVPB2308	580	-4.9%	249,260	103	22,500	499	(81)	22,000	4.0	29/01/2024
CVPB2309	780	-4.9%	62,890	197	22,500	611	(169)	22,500	4.0	02/05/2024
CVPB2310	1,610	8.1%	70	96	22,500	1,105	(505)	21,500	2.0	22/01/2024
CVPB2311	2,390	3.5%	1,250	197	22,500	1,755	(635)	20,500	2.0	02/05/2024
CVPB2312	2,780	4.1%	3,440	288	22,500	1,863	(917)	21,000	2.0	01/08/2024
CVPB2313	1,230	0.0%	0	111	22,500	535	(695)	24,400	2.0	06/02/2024
CVRE2221	20	-91.7%	6,620	12	26,500	0	(20)	32,500	4.0	30/10/2023
CVRE2302	40	-81.0%	62,320	8	26,500	16	(24)	28,670	5.0	26/10/2023
CVRE2303	1,930	-4.5%	900	217	26,500	1,370	(560)	25,000	3.0	22/05/2024
CVRE2305	400	-7.0%	32,540	42	26,500	237	(163)	27,110	5.0	29/11/2023

CVRE2306	470	-13.0%	13,480	133	26,500	308	(162)	29,330	5.0	28/02/2024
CVRE2307	440	-4.4%	1,330	127	26,500	241	(199)	30,330	5.0	22/02/2024
CVRE2308	690	-2.8%	30,440	250	26,500	388	(302)	31,330	5.0	24/06/2024
CVRE2309	110	-31.3%	104,410	43	26,500	99	(11)	29,000	6.0	30/11/2023
CVRE2310	200	-20.0%	39,760	103	26,500	176	(24)	30,000	6.0	29/01/2024
CVRE2311	450	-30.8%	720	96	26,500	315	(135)	29,000	4.0	22/01/2024
CVRE2312	920	-8.0%	8,330	197	26,500	695	(225)	27,500	4.0	02/05/2024
CVRE2313	1,080	-11.5%	250	288	26,500	688	(392)	29,500	4.0	01/08/2024
CVRE2314	210	-50.0%	1,640	111	26,500	141	(69)	34,100	3.0	06/02/2024

(\*) 歐式交易方式，以現金交易

(\*\*) PHS 採用 Black-Scholes 估價方式

## 期投資股

股票代碼	證券所	現時價格	目標價*	報告日	預期 2023 年 盈利 (十億越盾)	PE Forward	PB Forward
VRE	HOSE	26,500	39,400	10/16/2023	4,036	22.7	2.6
MWG	HOSE	44,700	65,900	10/11/2023	491	273.4	4.1
NLG	HOSE	32,000	40,900	9/28/2023	642	22.9	1.4
POW	HOSE	11,250	14,800	9/22/2023	1,817	23.6	1.1
VPB	HOSE	22,500	24,400	9/21/2023	14,007	11.8	1.0
ANV	HOSE	35,000	44,600	9/20/2023	574	10.3	1.7
SAB	HOSE	68,300	175,900	9/11/2023	4,552	25.9	4.5
BSR	UPCOM	20,607	20,200	8/30/2023	7,288	8.7	1.1
VNM	HOSE	73,900	73,100	8/25/2023	9,365	16.3	4.9
MSH	HOSE	38,800	49,350	8/23/2023	270	13.7	2.0
DPR	HOSE	34,000	88,000	8/18/2023	302	10.4	1.1
GAS	HOSE	83,000	111,000	8/17/2023	13,268	16.2	3.2
DGW	HOSE	55,900	50,800	8/14/2023	440	18.8	3.1
STK	HOSE	30,800	39,050	8/9/2023	152	24.2	1.9
IDC	HNX	51,000	48,527	8/3/2023	48,527	6.1	2.8
PNJ	HOSE	77,000	89,000	8/3/2023	1,729	12.2	3.0
NT2	HOSE	23,250	32,500	8/2/2023	671	13.9	2.1
STB	HOSE	29,700	38,000	7/14/2023	7,259	9.9	1.6
TCM	HOSE	46,900	52,300	7/6/2023	211	20.4	2.1
PLX	HOSE	35,000	45,100	7/5/2023	3,513	18.3	2.5
ACB	HOSE	22,050	25,400	6/30/2023	14,955	6.6	1.3
VCB	HOSE	85,900	131,270	6/13/2023	36,911	16.8	3.6
BID	HOSE	40,000	57,956	6/13/2023	23,019	12.7	2.3
CTG	HOSE	28,350	39,700	6/13/2023	19,121	10.0	1.5
MBB	HOSE	17,750	27,200	6/13/2023	21,242	5.8	1.2
HDB	HOSE	17,550	23,170	6/13/2023	10,216	6.2	1.3
TCB	HOSE	31,250	47,270	6/13/2023	21,351	7.8	1.2
TPB	HOSE	16,250	24,000	6/13/2023	6,732	5.7	1.0
OCB	HOSE	12,100	22,700	6/13/2023	4,354	7.2	1.1
VIB	HOSE	18,450	29,300	6/13/2023	9,378	6.6	1.5
LPB	HOSE	14,000	18,800	6/13/2023	4,925	6.6	1.1
MSB	HOSE	13,150	21,900	6/13/2023	4,803	9.1	1.4
SHB	HOSE	10,400	15,600	6/13/2023	8,035	6.0	0.9
DHG	HOSE	115,400	111,600	6/13/2023	1,061	13.8	3.0
IMP	HOSE	62,000	68,000	6/13/2023	286	15.9	2.2
GEG	HOSE	13,300	18,800	6/13/2023	208	46.5	1.7
QTP	UPCOM	15,168	23,900	6/13/2023	1,300	8.3	1.6
PVS	HNX	38,500	30,700	6/13/2023	1,059	16.8	1.2

本日報由富鑫證券股份有限公司研究部發佈，以上所有資訊乃源於可靠之消息來源，但由於證券市場瞬息萬變且受許多不可預測之因素影響，投資人應審慎投資、自負風險。

MPC	UPCOM	18,069	19,200	6/13/2023	597	12.9	1.3
FMC	HOSE	47,500	50,700	6/13/2023	314	10.5	1.4
VHM	HOSE	43,300	83,100	6/13/2023	29,034	12.5	2.3
KDH	HOSE	29,200	36,500	6/13/2023	1,363	19.1	1.9
KBC	HOSE	30,350	32,000	6/13/2023	2,073	11.9	1.3
FRT	HOSE	95,000	85,000	6/13/2023	107	111.1	6.6
HPG	HOSE	24,000	35,400	6/13/2023	7,698	16.6	1.2
SBT	HOSE	13,500	16,700	6/13/2023	827	15.7	1.1
PVI	HNX	44,700	47,002	12/19/2022	996	13.8	1.3
BMI	HOSE	22,450	25,190	12/19/2022	427	9.0	1.0
BVH	HOSE	40,850	70,900	12/19/2022	2,967	17.7	2.3
VHC	HOSE	72,700	69,000	12/19/2022	1,510	8.4	1.5
SZC	HOSE	37,900	42,700	12/19/2022	585	7.5	2.6
GVR	HOSE	20,000	29,755	12/19/2022	5,521	27.8	2.1
LHG	HOSE	29,600	42,250	12/19/2022	653	3.5	1.2
PVT	HOSE	27,000	26,900	12/19/2022	831	14.1	1.2
TRA	HOSE	84,000	117,400	12/19/2022	349	13.9	2.8

資料來源: PHFM 收集

\*若除權交易日發生在報告日後將影響目標價

### 分析師認證

這份報告由 Pham Quang Chuong - 富鑫證券股份公司研究員製作。負責籌備本研究報告之全部或部份內容之研究分析師、策略分析師、研究人員以茲聲明，任何研究分析師、策略分析師、研究人員在於本研究報告所提出之觀點，皆精確反映出其對於該發行機構與證券之個人意見。各研究分析師、策略分析師、研究人員均保證，其報酬在過去與未來，絕對沒有任何一部分是直接或間接與研究分析師、策略分析師、研究人員在此研究報告中所呈現之特定推薦或觀點有關。

### 評等指標定義

**加碼**= 預估其未來之潛在上漲空間大於10%。

**觀望**= 預估其未來之潛在漲跌空間將在下上10%之間。

**減碼**= 預估其未來之潛在下跌空間大於10%。

**未評等**= 本股票並不在富鑫證券之評等涵蓋範圍，或者尚未上市。

績效表現根據12個月的總回報(包含股息)所評定。

### 富鑫證券股份公司

地址：21st Floor, Phu My Hung Building, 08 Hoang Van Thai Street, Tan Phu Ward, District 7, HCMC.

電話號碼：(84-28) 5 413 5479

傳真號碼：+84 28 5413 5473

### 胡志明市

#### 富美興交易室

地址：Ground Floor, CR2-08, 107 Ton Dat Tien, Tan Phu Ward, District 7, Ho Chi Minh City

電話號碼：(84-28) 5 413 5478

傳真號碼：+84 28 5413 5473

#### Tan Binh 分行

地址：Park Legend Building, 251 Hoang Van Thu Street, Ward 2, Tan Binh District, HCMC

電話號碼：(84-28) 3813 2401

傳真號碼：(84-28) 3813 2415

#### 第三郡分行

地址：4th & 5th Floor, D&D Tower, 458 Nguyen Thi Minh Khai, Ward 2, District 3, HCMC

電話號碼：(84-28) 382 08068

傳真號碼：(84-28) 3820 8206

#### 第一郡分行

地址：Room 1003A, 10th Floor, No. 81-83-83B-85 Ham Nghi Street, Nguyen Thai Binh Ward, District 1, HCMC

電話號碼：(84-28) 3 535 6060

傳真號碼：(84-28) 3 535 2912

### 河內市

#### Ha Noi 分行

地址：5th Floor, Vinafor Building, No.127 Lo Duc, Dong Mac Ward, Hai Ba Trung District, Ha Noi

電話號碼：(84-24) 3 933 4566

傳真號碼：(84-24) 3 933 4820

#### Thanh Xuan 分行

地址：5th Floor, UDIC Complex Building, N04 Hoang Dao Thuy, Trung Hoa Ward, Cau Giay District, Ha Noi

電話號碼：(84-24) 6 250 9999

傳真號碼：(84-24) 6 250 6666

### 海防市

#### 海防分行

地址：2nd Floor, Eliteco Building No.18 Tran Hung Dao, Hoang Van Thu Ward, Hong Bang District, Hai Phong

電話號碼：(84-225) 384 1810

傳真號碼：(84-225) 384 1801