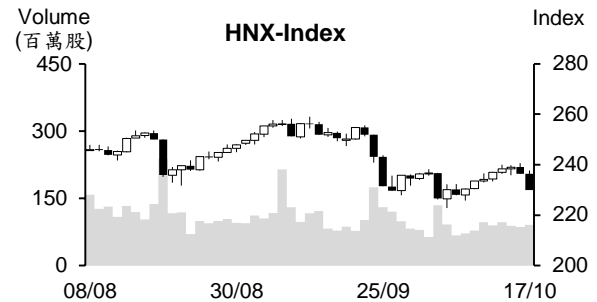
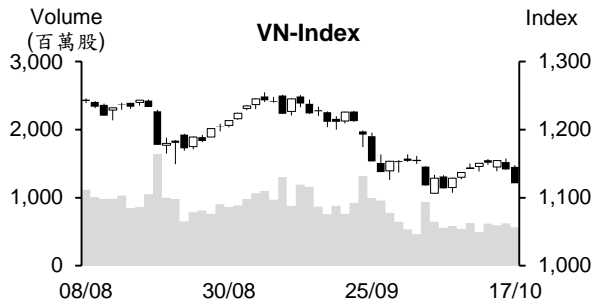


越股行情

17/10/2023	HOSE		VN30		HNX	
收盤價	1,121.65	-1.73%	1,141.03	-1.06%	230.03	-2.72%
成交股數(百萬股)	610.50	-9.74%	161.60	-21.20%	94.96	-2.85%
撮合股數(百萬股)	566.56	-9.09%	141.76	-18.21%	90.94	5.78%
與最近 20 日之平均比較	709.51	-20.15%	183.87	-22.90%	96.15	-5.41%
成交值(十億越盾)	13,632	-10.52%	4,859	-19.43%	2,009	-11.13%
撮合成交值(十億越盾)	12,543	-11.71%	4,190	-22.35%	1,945	0.64%
與最近 20 日之平均比較	15,656	-19.88%	5,578	-24.88%	1,907	1.99%
上漲家數	107	19%	4	13%	47	22%
下跌家數	378	68%	25	83%	119	55%
持平家數	70	13%	1	3%	52	24%



市場概況

越股連續兩個交易日收黑。隨著昨日美股的上揚，今日 VN 指數以紅盤開出後多數交易時間 均在平盤價位之上游走，惟市場投資氣氛偏向謹慎，使量能萎縮，指數上漲動能也因之受到 限制。然而，盤末賣壓出籠，不動產、石油、證券、營建及肥料等類股紛紛重挫，使指數出 現急跌。兩大指數最終以當天最低點作收。然今日外資呈現加碼。

技術分析

VN 指數連續兩個交易日下跌，量能萎縮至低於最近二十日平均成交量。今日 K 線出現大黑棒，以及指數已跌破 MA5 以及 MA20 下彎，顯示整體盤勢偏空。另外，相對強弱指標 (RSI) 下降至 36 點，以及 -DI 在 +DI 之上且其距離擴增，顯示短線盤勢在面臨下挫壓力，指數可能 將回測 1,100 - 1,120 點 (原底部)；河內部分，HNX 指數也連續兩個交易日下跌。由於指數 已回落至 MA20 之下以及相對強弱指標 (RSI) 下降至 40 點，顯示短線指數可能將回測 223 點 (MA200)。整體而言，盤勢在面臨下跌壓力，操作上建議投資人將投資部位之持股率維持在合理比率以避免盤勢動盪之風險，基本面佳、預期第三季業績表現搶眼及吸引資金之股票為 投資標的。

建議股名單: DVM、BFC (獲利了結) | BCM (減碼) | TNG (停損)

觀察股名單: HCM、CII

(請參考第 2 頁)

當日調整股名單

次號	股票代碼	評等	評等日	現時價格	買入區間	持股表現	目標價	預期獲利	停損價	預期損失	備註
1	DVM	獲利了結	18/10/23	15.6	14.3	9.1%	17.4	21.7%	13.8	-3.5%	上漲動能減弱。
2	BCM	減碼	18/10/23	64.2	67.2	-4.5%	72.7	8.2%	64	-4.8%	轉弱。
3	BFC	獲利了結	18/10/23	20.2	19.9	1.8%	24.1	21.4%	18.4	-7.3%	轉弱。
4	TNG	停損	18/10/23	18.8	21.1	-10.9%	24.8	17.5%	19.9	-5.7%	到停損點。

次號	股票代碼	評等	評等日	現時價格	支撐/壓力	停損	技術指標
1	HCM	觀察買進	18/10/23	28.05	29-29.5	25.5	HCM 處於短線超賣 + 回落至 26-26.8 支撐區間 → 預期若回落至支撐附近將出現 T+ 日反彈。
2	CII	觀察買進	18/10/23	16.15	16.8-17	14	CII 處於短線超賣 + 回落至 14.3-15.3 支撐區間 → 預期若該股回落至支撐附近將出現 T+ 日反彈。

投資組合部位

次號	股票代碼	評等	評等日	現時價格	買入區間	持股表現	目標價	預期獲利	停損價	預期損失	備註
1	DHG	加碼	28/08/23	118.6	115.7	2.5%	140	21%	113	-2.3%	
2	QNS	加碼	16/10/23	48.4	49.2	-1.7%	56	13.8%	46.6	-5%	

VRE 獲加入 VNDiamond 指數成分股

據10月17日胡志明市證券交易所(HoSE)公佈有關VNDiamond指數成分股之更新結果顯示，Vincom Retail 股份公司(VRE)將獲加入VNDiamond指數的成分股。除了VRE，HDB亦獲加入VNDiamond指數的成分股，DHC則被移除。VNDiamond指數成分股將擴增至18檔。

據HoSE之調整及10月16日收盤價，預期在調整後，HDB及VRE的權重將分別為1.63%及1.69%。

政府預期2023年GDP僅成長5%，2024年GDP成長率可望達6-6.5%

政府預期2023年GDP約成長逾5%，雖然低於6.5%的成長目標，但相較於其他國家，越南GDP成長仍率維持在高水位。消費者物價指數(CPI)約上漲3.5%，低於4.5%的上漲目標。另外，預期2023年貿易收支約順差150億美元。

統計數據顯示，今年越南經濟成長明顯放緩、國家預算收入較去年同期縮減8.3%。工業-製造業為越南經濟成長之主要動能，但近期其領域則呈現縮減。

政府計劃2024年GDP將成長6-6.5%，人均所得將為4,700-4,730美元，工業-製造業將佔GDP的24.1%-24.2%以及CPI指數漲幅為4-4.5%。

在國外投資帶來近20億美元之獲利

據政府向國會提供之報告，國營企業部門在國外投資近120億美元(逾140件案件)。越南國營公司在79個國家地區進行投資，主要投資電信、礦業、農-林-水產等14個產業。迄今，累計獲利近20億美元。

越南石油集團在國外投資逾40億多美元，佔整體國營公司在國外投資的近61%。目前這些投資項目帶來逾11億美元的獲利。

目前越南在國外投資案件共為1,665件，累計投資資金為220億多美元，其中國營公司部門之投資資金佔整體投資資金的逾53%。

2023年9月胡志明市授信成長0.72%

截至2023年9月底為止，胡志明市授信餘額為3,355兆越南盾，較8月成長0.72%。這是連續兩個月授信成長率較為明顯，預期今年最後幾個月授信將持續擴張。

資料來源：Cafef、Vietstock

第三季 FPT 獲利持續擴增，較去年同期成長近 20%

據 FPT 股份公司 (FPT) 剛公佈有關今年前九個月經營結果之數據顯示，營收及稅前盈餘分別增長 22.4% 和 19.5% 至 37.927 兆越盾及 6.768 兆越盾。母公司稅後盈餘成長 20.3% 至 4.742 兆越盾。

第三季 FPT 營收約增長 23% 至 13.7 兆多越盾、稅前盈餘亦約擴增 20% 至 2.4 兆多越盾，創下歷史新高。

今年前三季國內外科技資訊服務持續為公司業績成長之主要推手，佔整體營收的 59% 及佔整體稅前盈餘的 46%，分別達 22.517 兆越盾及 3.128 兆越盾，較去年同期分別增長 25.7% 和 20.8%。其中，國外科技資訊服務之營收成長 30.9% 至 17.626 兆越盾、其稅前盈餘亦同步增長 30.2% 至 28,780 億越盾。特別是對日本之外銷額大幅成長 44.1%。

今年前九個月母銀行稅前盈餘近 11 兆越盾

越南繁榮商業股份銀行 (VPBank, HOSE: VPB) 剛公佈有關 2023 年第三季財報。其中母銀行與會員公司之經營結果都維持樂觀。

截至 2023 年第三季底為止，母銀行授信餘額較今年初增長逾 22% 至 488 兆多越盾，遠高銀行業的平均成長率 (6.9%)。特別是第三季 VPB 的授信成長 8%。

第三季母銀行及合併稅前盈餘較去年同期萎縮 36% 及 31% 至 3.076 兆越盾及 3.117 兆越盾。今年前三季母銀行及合併稅前盈餘亦縮減 45% 及 58% 至 10.973 兆越盾及 8.279 兆越盾。

PVS 將發放現金股息 (比率為 7%)

越南石油技術服務 (PTSC, HNX-PVS) 董事會已通過現金股息 (比率為 7%) 之方案。目前 PVS 的流通股數近 4.78 億流通股，預期這次公司支付的股息金額約 3,350 億越盾。

資料來源：Cafef、Vietstock

市場統計

撮合統計

推升指數的前五名股票

HOSE				HNX			
股票代碼	收盤價 (越盾)	漲跌 %	影響指數 %	股票代碼	收盤價 (VND)	漲跌 %	影響指數 %
VPB	22,700	0.89%	0.03%	VIF	18,000	1.12%	0.02%
VRE	27,000	1.12%	0.01%	CMS	26,000	7.44%	0.01%
HDB	17,550	0.86%	0.01%	THD	36,100	0.28%	0.01%
EVF	11,900	4.39%	0.01%	VNR	28,200	0.71%	0.01%
VJC	102,900	0.39%	0.00%	KSF	40,700	0.25%	0.01%

拖累指數的前五名股票

HOSE				HNX			
股票代碼	收盤價 (越盾)	漲跌 %	影響指數 %	股票代碼	收盤價 (越盾)	漲跌 %	影響指數 %
GVR	20,200	-5.83%	-0.11%	HUT	22,300	-6.30%	-0.42%
FPT	93,100	-3.82%	-0.10%	PVS	38,000	-6.63%	-0.41%
VHM	44,500	-2.31%	-0.10%	SHS	16,200	-8.47%	-0.39%
GAS	85,200	-1.96%	-0.09%	CEO	19,000	-7.32%	-0.24%
VIC	44,000	-2.22%	-0.08%	MBS	20,400	-7.27%	-0.22%

前五名成交量

HOSE				HNX			
股票代碼	收盤價 (越盾)	漲跌 %	成交量 (股)	股票代碼	收盤價 (越盾)	漲跌 %	成交量 (千股)
VPB	22,700	0.89%	25,974,900	SHS	16,200	-8.47%	27,620,360
VIX	14,300	-6.54%	21,891,200	PVS	38,000	-6.63%	8,790,331
SSI	31,450	-2.02%	19,536,600	IDC	50,000	-2.15%	7,071,699
VND	20,000	-4.53%	18,442,000	CEO	19,000	-7.32%	5,554,165
GEX	20,200	-6.91%	15,105,400	MBS	20,400	-7.27%	5,037,530

前五名成交值

HOSE				HNX			
股票代碼	收盤價 (越盾)	漲跌 %	成交值 (十億越盾)	股票代碼	收盤價 (越盾)	漲跌 %	成交值 (十億越盾)
SSI	31,450	-2.02%	629.0	SHS	16,200	-8.47%	478.2
VPB	22,700	0.89%	585.6	IDC	50,000	-2.15%	361.7
VND	20,000	-4.53%	386.1	PVS	38,000	-6.63%	348.3
MWG	46,300	-4.73%	379.0	HUT	22,300	-6.30%	112.5
HPG	24,800	-0.80%	368.6	CEO	19,000	-7.32%	111.7

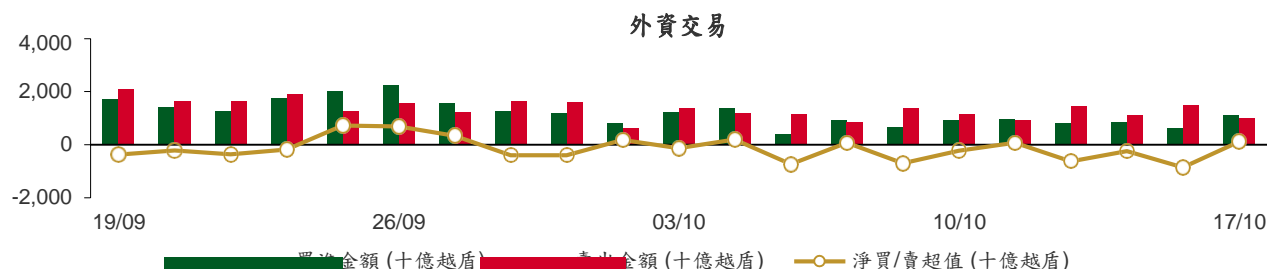
議價交易

前五名股

HOSE			HNX		
股票代碼	成交量 (股)	成交值 (十億越盾)	股票代碼	成交量 (股)	成交值 (十億越盾)
VHM	3,000,000	137.40	GKM	1,409,000	46.50
STB	4,000,003	121.80	NRC	1,312,517	6.17
SSB	4,360,002	108.13	VHE	1,000,000	3.50
VPB	2,865,001	64.40	ECI	130,000	2.94
TCB	1,871,900	63.64	KSF	50,000	2.03

外資交易行情 (股票)

證交所	買進成交量 (百萬股)	買進金額 (十億越盾)	賣出成交量 (百萬股)	賣出金額 (十億越盾)	淨買/賣成 交易 (百萬股)	淨買/賣超值 (十億越盾)
HOSE	36.76	1,006.34	37.25	990.01	(0.49)	16.33
HNX	3.04	108.75	0.60	17.79	2.44	90.95
總計	39.80	1,115.09	37.85	1,007.80	1.95	107.28



前五名買進

HOSE				HNX			
股票代碼	收盤價 (越盾)	成交量 (股)	成交值 (十億越盾)	股票代碼	收盤價 (越盾)	成交量 (股)	成交值 (十億越盾)
STB	30,000	4,882,000	146.72	IDC	50,000	1,548,700	78.58
TCB	31,750	1,871,900	59.97	PVS	38,000	416,100	16.17
SSI	31,450	1,374,900	44.66	SHS	16,200	344,800	6.01
MWG	46,300	912,900	44.37	NRC	5,400	414,000	2.26
FPT	93,100	423,830	41.05	TNG	18,800	106,400	2.00

前五名賣出

HOSE				HNX			
股票代碼	收盤價 (越盾)	成交量 (股)	成交值 (十億越盾)	股票代碼	收盤價 (越盾)	成交量 (股)	成交值 (十億越盾)
VHM	44,500	3,705,538	169.05	IDC	50,000	153,100	7.93
VPB	22,700	4,244,356	95.54	PVS	38,000	102,500	4.10
HPG	24,800	3,558,071	89.34	SHS	16,200	200,100	3.59
MWG	46,300	1,566,900	76.18	EID	20,800	30,000	0.62
TCB	31,750	1,871,900	59.97	NVB	11,900	50,000	0.60

前五名淨買超

HOSE				HNX			
股票代碼	收盤價 (越盾)	淨買成交量 (股)	淨買超值 (十億越盾)	股票代碼	收盤價 (越盾)	淨買成交量 (股)	淨買超值 (十億越盾)
STB	30,000	4,729,300	142.10	IDC	50,000	1,395,600	70.65
SSI	31,450	1,171,600	38.07	PVS	38,000	313,600	12.07
VND	20,000	1,237,660	26.07	SHS	16,200	144,700	2.41
DGC	90,200	238,092	22.40	NRC	5,400	414,000	2.26
VIX	14,300	1,231,210	19.20	TNG	18,800	92,004	1.70

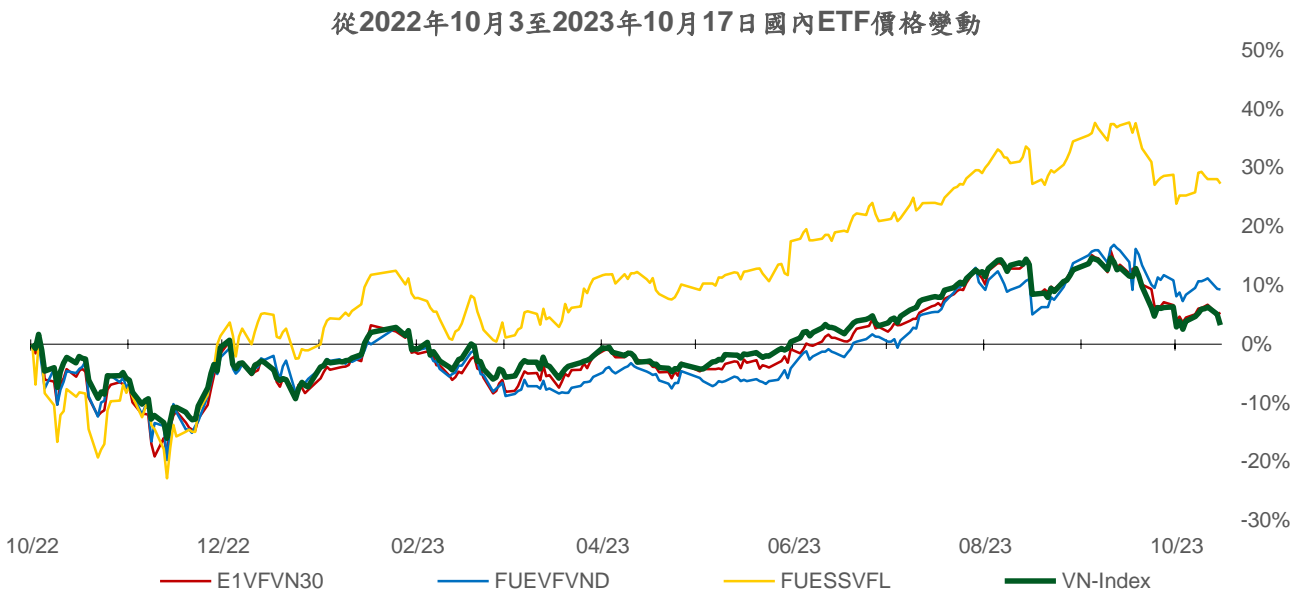
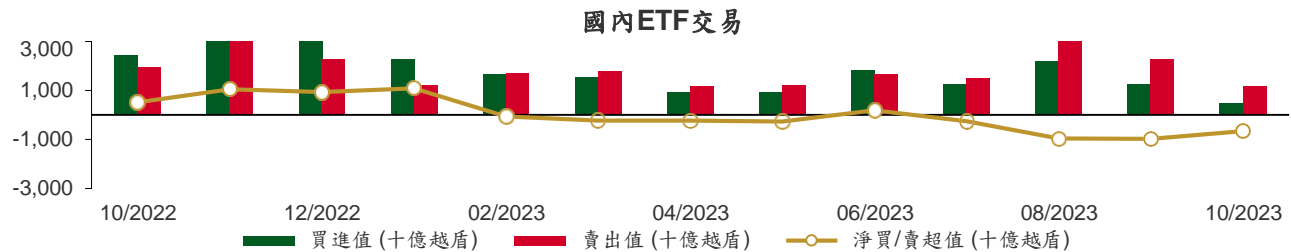
前五名淨賣超

HOSE				HNX			
股票代碼	收盤價 (越盾)	淨賣成交量 (股)	淨賣超值 (十億越盾)	股票代碼	收盤價 (越盾)	淨賣成交量 (股)	淨賣超值 (十億越盾)
VHM	44,500	(2,987,738)	(136.26)	EID	20,800	(30,000)	(0.62)
VPB	22,700	(3,842,556)	(86.55)	NVB	11,900	(50,000)	(0.60)
HPG	24,800	(1,946,863)	(48.91)	VCS	61,200	(2,500)	(0.15)
MWG	46,300	(654,000)	(31.81)	VIG	7,200	(15,600)	(0.12)
GAS	85,200	(202,692)	(17.39)	LAS	13,600	(5,220)	(0.07)

ETF 交易

價格統計				
ETF 代碼	收盤價 (越盾)	漲跌 (%)	成交量 (股)	成交值 (十億越盾)
E1VFN30	19,800	0.3%	497,500	9.90
FUEMAV30	13,490	-1.1%	4,300	0.06
FUESSV30	13,640	-3.5%	19,000	0.27
FUESSV50	19,190	4.7%	2,900	0.06
FUESSVFL	18,460	-0.6%	14,800	0.28
FUEVFN30	26,010	-0.1%	1,129,000	29.66
FUEVN100	15,250	-1.3%	94,500	1.45
FUEIP100	8,330	-1.4%	9,000	0.07
FUEKIV30	7,500	-0.8%	1,300	0.01
FUEDCMID	10,200	-1.8%	316,200	3.20
FUEKIVFS	10,470	-1.0%	400	0.00
FUEMAVND	10,820	-1.8%	33,900	0.37
FUEFCV50	14,730	0.0%	5,300	0.08
FUEBFVND	12,510	0.0%	0	0.00
總計			2,128,100	45.39

外資交易			
ETF 代碼	買進金額 (十億越盾)	賣出金額 (十億越盾)	淨超值 (十億越盾)
E1VFN30	3.20	9.16	(5.96)
FUEMAV30	0.05	0.00	0.05
FUESSV30	0.13	0.01	0.12
FUESSV50	0.01	0.00	0.00
FUESSVFL	0.05	0.01	0.03
FUEVFN30	14.90	28.84	(13.94)
FUEVN100	0.55	1.21	(0.66)
FUEIP100	0.00	0.00	0.00
FUEKIV30	0.00	0.01	(0.01)
FUEDCMID	3.12	2.94	0.18
FUEKIVFS	0.00	0.00	0.00
FUEMAVND	0.37	0.23	0.14
FUEFCV50	0.00	0.00	0.00
FUEBFVND	0.00	0.00	0.00
總計	22.38	42.42	(20.04)



權證資訊

權證代碼(*)	收盤價 (越盾)	漲跌 (%)	成交量	到期的 天數	標的股票 之價格 (越盾)	權證理論 價格(越盾) (**)	與收盤價 的差異 (越盾)	履約價 格(越盾)	行使比 例 n:1	最後交易日
CACB2302	430	0.0%	13,260	44	22,450	312	(118)	22,000	4.0	30/11/2023
CACB2303	560	-3.5%	10,790	104	22,450	387	(173)	22,500	4.0	29/01/2024
CFPT2214	3,610	-5.3%	720	13	93,100	3,362	(248)	64,590	8.5	30/10/2023
CFPT2303	2,720	-4.6%	1,960	21	93,100	2,369	(351)	73,080	8.5	07/11/2023
CFPT2304	2,550	-5.2%	36,610	58	93,100	2,246	(304)	71,170	9.9	14/12/2023
CFPT2305	3,260	-3.6%	4,490	181	93,100	2,710	(550)	67,210	9.9	15/04/2024
CFPT2306	2,380	-7.0%	21,020	44	93,100	1,935	(445)	78,090	7.9	30/11/2023
CFPT2307	2,580	-5.8%	6,970	104	93,100	1,896	(684)	79,070	7.9	29/01/2024
CFPT2308	2,360	-14.2%	3,930	97	93,100	1,771	(589)	80,060	7.9	22/01/2024
CFPT2309	2,780	-12.3%	210	198	93,100	1,942	(838)	80,060	7.9	02/05/2024
CFPT2310	2,790	-8.8%	8,870	289	93,100	1,685	(1,105)	84,510	7.9	01/08/2024
CFPT2311	1,590	-1.2%	25,100	149	93,100	819	(771)	88,960	9.9	14/03/2024
CFPT2312	2,700	-3.6%	180	112	93,100	1,184	(1,516)	91,530	4.9	06/02/2024
CHDB2301	310	6.9%	13,860	9	17,550	236	(74)	16,830	3.5	26/10/2023
CHDB2302	560	1.8%	1,130	35	17,550	372	(188)	16,540	3.5	21/11/2023
CHDB2303	550	1.9%	10,100	65	17,550	275	(275)	17,500	3.5	21/12/2023
CHDB2304	790	2.6%	3,000	156	17,550	330	(460)	18,280	3.5	21/03/2024
CHDB2305	690	1.5%	50	128	17,550	269	(421)	18,470	3.5	22/02/2024
CHDB2306	900	0.0%	1,190	251	17,550	340	(560)	19,340	3.5	24/06/2024
CHPG2227	2,260	-2.6%	4,660	13	24,800	2,165	(95)	20,500	2.0	30/10/2023
CHPG2306	1,740	-1.7%	8,550	21	24,800	1,617	(123)	20,000	3.0	07/11/2023
CHPG2307	940	-5.1%	23,620	72	24,800	799	(141)	22,670	4.0	28/12/2023
CHPG2308	830	1.2%	74,340	9	24,800	687	(143)	22,110	4.0	26/10/2023
CHPG2309	1,390	3.0%	82,780	218	24,800	1,302	(88)	24,000	3.0	22/05/2024
CHPG2311	1,100	-5.2%	58,900	43	24,800	977	(123)	21,230	4.0	29/11/2023
CHPG2312	780	-4.9%	15,240	72	24,800	633	(147)	23,780	4.0	28/12/2023
CHPG2313	1,060	-9.4%	1,480	134	24,800	873	(187)	23,330	4.0	28/02/2024
CHPG2314	2,760	-1.1%	160	133	24,800	2,311	(449)	21,450	2.0	27/02/2024
CHPG2315	1,500	7.9%	10	247	24,800	661	(839)	27,780	4.0	20/06/2024
CHPG2316	1,020	-1.0%	9,260	338	24,800	741	(279)	28,890	4.0	19/09/2024
CHPG2317	620	-4.6%	1,150	128	24,800	466	(154)	26,890	4.0	22/02/2024
CHPG2318	570	0.0%	4,880	157	24,800	367	(203)	29,220	4.0	22/03/2024
CHPG2319	710	-6.6%	18,010	251	24,800	503	(207)	30,110	4.0	24/06/2024
CHPG2320	720	-8.9%	15,600	58	24,800	485	(235)	27,000	2.0	14/12/2023
CHPG2321	1,520	-5.0%	13,710	181	24,800	1,117	(403)	24,500	3.0	15/04/2024
CHPG2322	2,180	-2.7%	2,970	272	24,800	1,096	(1,084)	30,000	2.0	15/07/2024
CHPG2323	290	-14.7%	215,280	44	24,800	268	(22)	26,000	4.0	30/11/2023
CHPG2324	380	-11.6%	276,990	78	24,800	397	17	26,000	4.0	03/01/2024
CHPG2325	350	-5.4%	127,540	104	24,800	351	1	27,500	4.0	29/01/2024
CHPG2326	590	-9.2%	101,420	198	24,800	582	(8)	27,500	4.0	02/05/2024
CHPG2327	710	-11.3%	39,010	97	24,800	471	(239)	29,000	2.0	22/01/2024
CHPG2328	1,430	-2.1%	180	198	24,800	1,011	(419)	28,500	2.0	02/05/2024
CHPG2329	1,800	-4.3%	4,680	289	24,800	1,294	(506)	29,000	2.0	01/08/2024
CHPG2330	750	15.4%	17,350	149	24,800	339	(411)	31,000	3.0	14/03/2024
CMBB2215	1,750	-3.9%	8,260	13	18,100	1,675	(75)	15,270	1.7	30/10/2023
CMBB2305	590	3.5%	20	72	18,100	451	(139)	14,420	8.5	28/12/2023
CMBB2306	1,830	-3.7%	3,660	218	18,100	1,574	(256)	16,970	1.7	22/05/2024
CMBB2307	310	-3.1%	34,100	44	18,100	244	(66)	18,000	4.0	30/11/2023
CMBB2308	420	0.0%	9,140	104	18,100	313	(107)	18,500	4.0	29/01/2024
CMBB2309	580	0.0%	6,980	198	18,100	404	(176)	19,000	4.0	02/05/2024
CMBB2310	820	0.0%	200	97	18,100	501	(319)	19,000	2.0	22/01/2024
CMBB2311	1,240	-5.3%	10	198	18,100	808	(432)	19,000	2.0	02/05/2024
CMBB2312	1,440	-2.0%	1,300	289	18,100	933	(507)	19,500	2.0	01/08/2024

CMBB2313	850	-1.2%	50	149	18,100	366	(484)	21,000	2.0	14/03/2024
CMSN2301	160	-52.9%	45,580	9	71,000	68	(92)	73,980	10.0	26/10/2023
CMSN2302	2,350	-3.7%	2,000	218	71,000	1,856	(494)	66,000	6.0	22/05/2024
CMSN2304	430	-2.3%	16,180	43	71,000	195	(235)	75,680	10.0	29/11/2023
CMSN2305	870	-1.1%	34,250	134	71,000	438	(432)	76,790	10.0	28/02/2024
CMSN2306	730	-1.4%	360	128	71,000	326	(404)	80,000	10.0	22/02/2024
CMSN2307	1,110	-1.8%	520	251	71,000	499	(611)	83,000	10.0	24/06/2024
CMSN2308	310	-34.0%	70,490	44	71,000	125	(185)	80,000	8.0	30/11/2023
CMSN2309	470	0.0%	9,210	104	71,000	204	(266)	85,000	8.0	29/01/2024
CMSN2310	550	3.8%	14,770	97	71,000	230	(320)	83,000	8.0	22/01/2024
CMSN2311	1,130	0.0%	1,240	289	71,000	539	(591)	88,500	8.0	01/08/2024
CMSN2312	450	-36.6%	70	112	71,000	94	(356)	98,100	5.0	06/02/2024
CMWG2215	420	-17.7%	3,960	13	46,300	257	(163)	44,570	9.9	30/10/2023
CMWG2302	300	-18.9%	13,090	21	46,300	133	(167)	49,530	5.9	07/11/2023
CMWG2304	800	-7.0%	3,220	72	46,300	653	(147)	33,680	19.8	28/12/2023
CMWG2305	3,960	-1.7%	44,930	218	46,300	3,158	(802)	35,660	4.0	22/05/2024
CMWG2306	290	-19.4%	124,210	44	46,300	176	(114)	50,000	8.0	30/11/2023
CMWG2307	470	-21.7%	22,310	104	46,300	357	(113)	50,000	8.0	29/01/2024
CMWG2308	860	-12.2%	35,810	97	46,300	421	(439)	52,000	5.0	22/01/2024
CMWG2309	1,290	0.0%	0	198	46,300	657	(633)	54,000	5.0	02/05/2024
CMWG2310	1,340	-13.0%	4,750	289	46,300	880	(460)	54,500	5.0	01/08/2024
CMWG2311	870	0.0%	0	112	46,300	342	(528)	58,900	3.0	06/02/2024
CNVL2301	320	-22.0%	18,160	9	13,750	164	(156)	13,460	4.0	26/10/2023
CNVL2302	290	-31.0%	1,960	35	13,750	55	(235)	16,330	4.0	21/11/2023
CNVL2303	810	-9.0%	1,260	156	13,750	225	(585)	17,330	4.0	21/03/2024
CNVL2304	770	-1.3%	1,080	66	13,750	167	(603)	15,560	4.0	22/12/2023
CNVL2305	1,360	-1.5%	1,320	251	13,750	376	(984)	17,000	4.0	24/06/2024
CPDR2301	2,600	-7.8%	20,950	9	23,950	2,435	(165)	14,220	4.0	26/10/2023
CPDR2302	1,560	-11.9%	28,160	35	23,950	1,359	(201)	18,670	4.0	21/11/2023
CPDR2303	1,790	-9.1%	20,480	156	23,950	1,416	(374)	19,890	4.0	21/03/2024
CPDR2304	1,830	-9.4%	73,890	66	23,950	1,569	(261)	18,000	4.0	22/12/2023
CPDR2305	2,030	-7.7%	43,330	251	23,950	1,566	(464)	20,220	4.0	24/06/2024
CPOW2301	30	-85.0%	5,120	9	11,250	0	(30)	13,980	2.0	26/10/2023
CPOW2302	160	-42.9%	10,480	35	11,250	4	(156)	14,330	2.0	21/11/2023
CPOW2303	200	0.0%	100	65	11,250	8	(192)	15,330	2.0	21/12/2023
CPOW2304	190	-5.0%	9,450	156	11,250	39	(151)	16,330	2.0	21/03/2024
CPOW2305	230	4.6%	6,000	128	11,250	57	(173)	15,000	2.0	22/02/2024
CPOW2306	410	-2.4%	6,260	251	11,250	122	(288)	16,000	2.0	24/06/2024
CPOW2307	170	-39.3%	8,990	58	11,250	43	(127)	13,500	2.0	14/12/2023
CPOW2308	340	-2.9%	50,190	181	11,250	174	(166)	12,000	5.0	15/04/2024
CPOW2309	480	2.1%	2,500	211	11,250	173	(307)	14,500	2.0	15/05/2024
CPOW2310	510	-19.1%	800	97	11,250	138	(372)	14,000	1.0	22/01/2024
CPOW2311	190	-60.4%	1,420	112	11,250	60	(130)	15,500	1.0	06/02/2024
CSTB2225	5,060	-0.8%	18,430	13	30,000	4,760	(300)	20,500	2.0	30/10/2023
CSTB2303	4,300	0.0%	140	21	30,000	4,018	(282)	22,000	2.0	07/11/2023
CSTB2304	420	-4.6%	120,480	9	30,000	340	(80)	28,670	5.0	26/10/2023
CSTB2305	790	-1.3%	6,380	72	30,000	579	(211)	29,110	5.0	28/12/2023
CSTB2306	2,560	-1.5%	15,390	218	30,000	2,157	(403)	30,000	2.0	22/05/2024
CSTB2308	770	-4.9%	29,590	43	30,000	630	(140)	27,800	5.0	29/11/2023
CSTB2309	610	0.0%	7,980	72	30,000	440	(170)	30,560	5.0	28/12/2023
CSTB2310	850	-1.2%	161,570	134	30,000	643	(207)	30,330	5.0	28/02/2024
CSTB2311	2,160	0.5%	160	42	30,000	1,599	(561)	27,700	2.0	28/11/2023
CSTB2312	990	-2.0%	10	247	30,000	665	(325)	33,330	5.0	20/06/2024
CSTB2313	1,070	-0.9%	200	338	30,000	691	(379)	35,560	5.0	19/09/2024
CSTB2314	690	-1.4%	520	128	30,000	478	(212)	32,220	5.0	22/02/2024
CSTB2315	640	-3.0%	43,720	157	30,000	415	(225)	34,330	5.0	22/03/2024
CSTB2316	760	-8.4%	56,490	251	30,000	499	(261)	36,330	5.0	24/06/2024
CSTB2317	990	-1.0%	5,970	58	30,000	733	(257)	30,000	3.0	14/12/2023
CSTB2318	1,120	0.9%	5,200	211	30,000	858	(262)	32,000	4.0	15/05/2024

CSTB2319	820	-1.2%	2,770	181	30,000	607	(213)	27,000	9.0	15/04/2024
CSTB2320	730	-7.6%	69,270	44	30,000	681	(49)	28,500	4.0	30/11/2023
CSTB2321	920	-2.1%	192,420	104	30,000	861	(59)	29,000	4.0	29/01/2024
CSTB2322	1,630	21.6%	1,780	198	30,000	1,027	(603)	30,000	4.0	02/05/2024
CSTB2323	1,160	12.6%	15,350	97	30,000	836	(324)	29,000	4.0	22/01/2024
CSTB2324	1,550	6.9%	330	198	30,000	920	(630)	31,000	4.0	02/05/2024
CSTB2325	1,680	0.0%	1,190	289	30,000	1,093	(587)	31,500	4.0	01/08/2024
CTCB2216	1,160	1.8%	1,430	13	31,750	1,076	(84)	27,500	4.0	30/10/2023
CTCB2302	2,380	0.0%	14,170	218	31,750	2,235	(145)	27,000	3.0	22/05/2024
CTCB2303	380	0.0%	18,240	44	31,750	274	(106)	33,500	4.0	30/11/2023
CTCB2304	590	0.0%	3,820	104	31,750	428	(162)	34,500	4.0	29/01/2024
CTCB2305	930	-3.1%	4,500	97	31,750	644	(286)	32,000	4.0	22/01/2024
CTCB2306	1,440	0.0%	0	198	31,750	943	(497)	32,000	4.0	02/05/2024
CTCB2307	1,420	-2.7%	50	289	31,750	952	(468)	34,000	4.0	01/08/2024
CTCB2308	1,150	5.5%	10	149	31,750	514	(636)	37,000	3.0	14/03/2024
CTPB2303	450	-11.8%	2,050	72	16,500	203	(247)	15,810	7.2	28/12/2023
CVHM2220	20	-94.1%	8,610	13	44,500	0	(20)	58,000	5.0	30/10/2023
CVHM2301	20	-90.5%	15,910	9	44,500	0	(20)	56,880	8.0	26/10/2023
CVHM2302	1,720	-2.8%	15,410	218	44,500	792	(928)	50,000	4.0	22/05/2024
CVHM2304	240	-4.0%	240	43	44,500	25	(215)	53,560	8.0	29/11/2023
CVHM2305	370	0.0%	10,530	134	44,500	86	(284)	57,780	8.0	28/02/2024
CVHM2306	260	8.3%	3,890	128	44,500	50	(210)	60,670	8.0	22/02/2024
CVHM2307	500	-3.9%	40,730	251	44,500	137	(363)	62,670	8.0	24/06/2024
CVHM2308	80	-68.0%	28,510	44	44,500	2	(78)	61,000	8.0	30/11/2023
CVHM2309	130	-53.6%	74,470	104	44,500	24	(106)	62,000	8.0	29/01/2024
CVHM2310	280	-39.1%	32,260	97	44,500	59	(221)	59,000	5.0	22/01/2024
CVHM2311	940	0.0%	10	289	44,500	333	(607)	60,500	5.0	01/08/2024
CVHM2312	790	-2.5%	27,510	198	44,500	309	(481)	56,000	5.0	02/05/2024
CVIB2302	1,450	-4.0%	8,800	218	18,650	1,075	(375)	19,150	1.7	22/05/2024
CVIB2303	160	0.0%	19,090	44	18,650	71	(89)	20,500	4.0	30/11/2023
CVIC2301	80	-68.0%	26,180	9	44,000	0	(80)	53,980	8.0	26/10/2023
CVIC2302	180	-18.2%	9,680	35	44,000	2	(178)	55,670	8.0	21/11/2023
CVIC2303	390	-2.5%	2,010	65	44,000	7	(383)	57,780	8.0	21/12/2023
CVIC2304	810	-1.2%	5,130	156	44,000	45	(765)	59,890	8.0	21/03/2024
CVIC2305	570	-32.1%	5,260	128	44,000	22	(548)	61,110	8.0	22/02/2024
CVIC2306	730	-16.1%	5,920	251	44,000	86	(644)	62,220	8.0	24/06/2024
CVIC2307	200	-20.0%	73,220	44	44,000	1	(199)	58,500	8.0	30/11/2023
CVNM2301	910	3.4%	10,160	9	74,800	839	(71)	66,710	9.7	26/10/2023
CVNM2303	1,010	2.0%	26,580	43	74,800	767	(243)	67,790	9.7	29/11/2023
CVNM2304	1,330	-1.5%	10	134	74,800	826	(504)	68,760	9.7	28/02/2024
CVNM2305	1,170	0.0%	860	128	74,800	655	(515)	71,020	9.7	22/02/2024
CVNM2306	1,500	0.7%	10	251	74,800	707	(793)	73,170	9.7	24/06/2024
CVNM2307	610	8.9%	26,270	44	74,800	286	(324)	75,000	8.0	30/11/2023
CVNM2308	1,770	2.3%	70	198	74,800	1,089	(681)	69,000	8.0	02/05/2024
CVNM2309	730	-21.5%	10	112	74,800	270	(460)	82,000	5.0	06/02/2024
CVPB2304	440	0.0%	10,020	72	22,700	364	(76)	17,000	16.0	28/12/2023
CVPB2305	2,130	4.9%	15,760	181	22,700	1,782	(348)	18,000	3.0	15/04/2024
CVPB2306	1,820	5.8%	35,350	58	22,700	1,532	(288)	20,000	2.0	14/12/2023
CVPB2307	500	6.4%	110,400	44	22,700	457	(43)	21,500	4.0	30/11/2023
CVPB2308	610	0.0%	96,140	104	22,700	531	(79)	22,000	4.0	29/01/2024
CVPB2309	820	3.8%	4,330	198	22,700	641	(179)	22,500	4.0	02/05/2024
CVPB2310	1,490	6.4%	610	97	22,700	1,175	(315)	21,500	2.0	22/01/2024
CVPB2311	2,310	8.5%	410	198	22,700	1,830	(480)	20,500	2.0	02/05/2024
CVPB2312	2,670	8.1%	10	289	22,700	1,933	(737)	21,000	2.0	01/08/2024
CVPB2313	1,230	0.0%	0	112	22,700	578	(652)	24,400	2.0	06/02/2024
CVRE2221	20	-91.7%	32,370	13	27,000	2	(18)	32,500	4.0	30/10/2023
CVRE2302	50	-78.3%	51,720	9	27,000	35	(15)	28,670	5.0	26/10/2023
CVRE2303	2,020	0.5%	1,440	218	27,000	1,483	(537)	25,000	3.0	22/05/2024
CVRE2305	430	2.4%	71,750	43	27,000	291	(139)	27,110	5.0	29/11/2023

CVRE2306	540	-5.3%	10,560	134	27,000	351	(189)	29,330	5.0	28/02/2024
CVRE2307	460	-2.1%	20	128	27,000	278	(182)	30,330	5.0	22/02/2024
CVRE2308	710	-4.1%	15,340	251	27,000	429	(281)	31,330	5.0	24/06/2024
CVRE2309	160	0.0%	56,080	44	27,000	127	(33)	29,000	6.0	30/11/2023
CVRE2310	250	4.2%	93,900	104	27,000	207	(43)	30,000	6.0	29/01/2024
CVRE2311	650	1.6%	3,950	97	27,000	367	(283)	29,000	4.0	22/01/2024
CVRE2312	1,000	-6.5%	9,890	198	27,000	764	(236)	27,500	4.0	02/05/2024
CVRE2313	1,220	2.5%	10	289	27,000	750	(470)	29,500	4.0	01/08/2024
CVRE2314	230	-43.9%	3,180	112	27,000	171	(59)	34,100	3.0	06/02/2024

(*) 歐式交易方式，以現金交易

(**) PHS 採用 Black-Scholes 估價方式

期投資股

股票代碼	證券所	現時價格	目標價*	報告日	預期 2023 年盈利 (十億越盾)	PE Forward	PB Forward
VRE	HOSE	27,000	39,400	10/16/2023	4,036	22.7	2.6
MWG	HOSE	46,300	65,900	10/11/2023	491	273.4	4.1
NLG	HOSE	32,500	40,900	9/28/2023	642	22.9	1.4
POW	HOSE	11,250	14,800	9/22/2023	1,817	23.6	1.1
VPB	HOSE	22,700	24,400	9/21/2023	14,007	11.8	1.0
ANV	HOSE	36,550	44,600	9/20/2023	574	10.3	1.7
SAB	HOSE	69,900	175,900	9/11/2023	4,552	25.9	4.5
BSR	UPCOM	21,135	20,200	8/30/2023	7,288	8.7	1.1
VNM	HOSE	74,800	73,100	8/25/2023	9,365	16.3	4.9
MSH	HOSE	41,000	49,350	8/23/2023	270	13.7	2.0
DPR	HOSE	35,450	88,000	8/18/2023	302	10.4	1.1
GAS	HOSE	85,200	111,000	8/17/2023	13,268	16.2	3.2
DGW	HOSE	54,300	50,800	8/14/2023	440	18.8	3.1
STK	HOSE	31,500	39,050	8/9/2023	152	24.2	1.9
IDC	HNX	50,000	48,527	8/3/2023	48,527	6.1	2.8
PNJ	HOSE	79,100	89,000	8/3/2023	1,729	12.2	3.0
NT2	HOSE	24,450	32,500	8/2/2023	671	13.9	2.1
STB	HOSE	30,000	38,000	7/14/2023	7,259	9.9	1.6
TCM	HOSE	47,500	52,300	7/6/2023	211	20.4	2.1
PLX	HOSE	36,000	45,100	7/5/2023	3,513	18.3	2.5
ACB	HOSE	22,450	25,400	6/30/2023	14,955	6.6	1.3
VCB	HOSE	85,900	131,270	6/13/2023	36,911	16.8	3.6
BID	HOSE	41,300	57,956	6/13/2023	23,019	12.7	2.3
CTG	HOSE	28,600	39,700	6/13/2023	19,121	10.0	1.5
MBB	HOSE	18,100	27,200	6/13/2023	21,242	5.8	1.2
HDB	HOSE	17,550	23,170	6/13/2023	10,216	6.2	1.3
TCB	HOSE	31,750	47,270	6/13/2023	21,351	7.8	1.2
TPB	HOSE	16,500	24,000	6/13/2023	6,732	5.7	1.0
OCB	HOSE	12,600	22,700	6/13/2023	4,354	7.2	1.1
VIB	HOSE	18,650	29,300	6/13/2023	9,378	6.6	1.5
LPB	HOSE	14,000	18,800	6/13/2023	4,925	6.6	1.1
MSB	HOSE	13,500	21,900	6/13/2023	4,803	9.1	1.4
SHB	HOSE	10,600	15,600	6/13/2023	8,035	6.0	0.9
DHG	HOSE	118,600	111,600	6/13/2023	1,061	13.8	3.0
IMP	HOSE	63,300	68,000	6/13/2023	286	15.9	2.2
GEG	HOSE	13,800	18,800	6/13/2023	208	46.5	1.7
QTP	UPCOM	15,551	23,900	6/13/2023	1,300	8.3	1.6
PVS	HNX	38,000	30,700	6/13/2023	1,059	16.8	1.2

MPC	UPCOM	18,323	19,200	6/13/2023	597	12.9	1.3
FMC	HOSE	48,900	50,700	6/13/2023	314	10.5	1.4
VHM	HOSE	44,500	83,100	6/13/2023	29,034	12.5	2.3
KDH	HOSE	29,600	36,500	6/13/2023	1,363	19.1	1.9
KBC	HOSE	30,700	32,000	6/13/2023	2,073	11.9	1.3
FRT	HOSE	94,500	85,000	6/13/2023	107	111.1	6.6
HPG	HOSE	24,800	35,400	6/13/2023	7,698	16.6	1.2
SBT	HOSE	14,000	16,700	6/13/2023	827	15.7	1.1
PVI	HNX	44,700	47,002	12/19/2022	996	13.8	1.3
BMI	HOSE	23,000	25,190	12/19/2022	427	9.0	1.0
BVH	HOSE	41,550	70,900	12/19/2022	2,967	17.7	2.3
VHC	HOSE	76,000	69,000	12/19/2022	1,510	8.4	1.5
SZC	HOSE	36,300	42,700	12/19/2022	585	7.5	2.6
GVR	HOSE	20,200	29,755	12/19/2022	5,521	27.8	2.1
LHG	HOSE	31,250	42,250	12/19/2022	653	3.5	1.2
PVT	HOSE	28,000	26,900	12/19/2022	831	14.1	1.2
TRA	HOSE	84,000	117,400	12/19/2022	349	13.9	2.8

資料來源: PHFM 收集

*若除權交易日發生在報告日後將影響目標價

分析師認證

這份報告由 Pham Quang Chuong - 富鑫證券股份公司研究員製作。負責籌備本研究報告之全部或部份內容之研究分析師、策略分析師、研究人員以茲聲明，任何研究分析師、策略分析師、研究人員在於本研究報告所提出之觀點，皆精確反映出其對於該發行機構與證券之個人意見。各研究分析師、策略分析師、研究人員均保證，其報酬在過去與未來，絕對沒有任何一部分是直接或間接與研究分析師、策略分析師、研究人員在此研究報告中所呈現之特定推薦或觀點有關。

評等指標定義

加碼= 預估其未來之潛在上漲空間大於10%。

觀望= 預估其未來之潛在漲跌空間將在下上10%之間。

減碼= 預估其未來之潛在下跌空間大於10%。

未評等= 本股票並不在富鑫證券之評等涵蓋範圍，或者尚未上市。

績效表現根據12個月的總回報(包含股息)所評定。

富鑫證券股份公司

地址：21st Floor, Phu My Hung Building, 08 Hoang Van Thai Street, Tan Phu Ward, District 7, HCMC.

電話號碼：(84-28) 5 413 5479

傳真號碼：+84 28 5413 5473

胡志明市

富美興交易室

地址：Ground Floor, CR2-08, 107 Ton Dat Tien,
Tan Phu Ward, District 7, Ho Chi Minh City

電話號碼：(84-28) 5 413 5478

傳真號碼：+84 28 5413 5473

Tan Binh分行

地址：Park Legend Building, 251 Hoang Van Thu
Street, Ward 2, Tan Binh District, HCMC

電話號碼：(84-28) 3813 2401

傳真號碼：(84-28) 3813 2415

第三郡分行

地址：4th & 5th Floor, D&D Tower, 458 Nguyen Thi
Minh Khai, Ward 2, District 3, HCMC

電話號碼：(84-28) 382 08068

傳真號碼：(84-28) 3820 8206

第一郡分行

地址：Room 1003A, 10th Floor, No. 81-83-83B-85
Ham Nghi Street, Nguyen Thai Binh Ward,
District 1, HCMC

電話號碼：(84-28) 3 535 6060

傳真號碼：(84-28) 3 535 2912

河內市

Ha Noi分行

地址：5th Floor, Vinafor Building, No.127 Lo
Duc, Dong Mac Ward, Hai Ba Trung
District, Ha Noi

電話號碼：(84-24) 3 933 4566

傳真號碼：(84-24) 3 933 4820

Thanh Xuan分行

地址：5th Floor, UDIC Complex Building, N04
Hoang Dao Thuy, Trung Hoa Ward, Cau Giay
District, Ha Noi

電話號碼：(84-24) 6 250 9999

傳真號碼：(84-24) 6 250 6666

海防市

海防分行

地址：2nd Floor, Eliteco Building No.18 Tran
Hung Dao, Hoang Van Thu Ward, Hong Bang
District, Hai Phong

電話號碼：(84-225) 384 1810

傳真號碼：(84-225) 384 1801