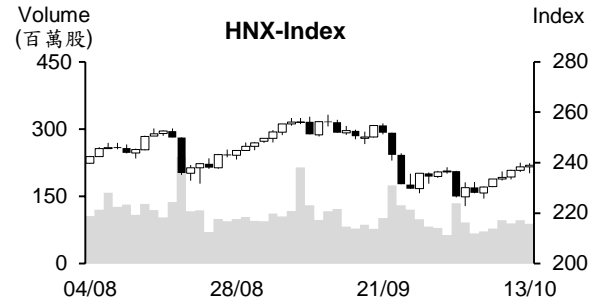
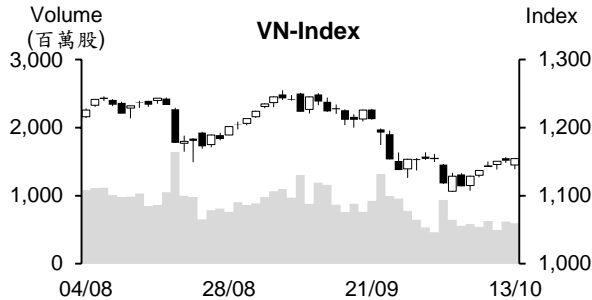


越股行情

13/10/2023	HOSE		VN30		HNX	
收盤價	1,154.73	0.27%	1,166.66	0.10%	239.05	0.26%
成交股數(百萬股)	621.42	-4.01%	160.42	7.67%	91.01	-8.90%
撮合股數(百萬股)	593.80	-4.20%	149.21	4.38%	88.88	-8.10%
與最近 20 日之平均比較	732.20	-18.90%	189.98	-21.46%	95.55	-6.99%
成交值(十億越盾)	13,956	-3.35%	4,872	3.12%	1,984	-5.36%
撮合成交值(十億越盾)	13,157	-5.14%	4,495	-0.93%	1,926	-5.62%
與最近 20 日之平均比較	16,201	-18.79%	5,777	-22.20%	1,884	2.27%
上漲家數	192	35%	13	43%	73	34%
下跌家數	274	50%	16	53%	90	41%
持平家數	82	15%	1	3%	54	25%



市場概況

今日 (10 月 13 日) 越股兩大指數於盤末雙雙由黑翻紅，延續六個月交易日的上揚。投資人對美國通膨高出預期心存疑慮。受昨日美股下跌之影響，今日越股以黑盤開出後持續下跌，然石油及工業不動產類股仍逆勢上揚，成為盤中指數的支撐。午盤後半年，資金開始湧入不動產族群，部分指標股也回升，推升兩大指數均收紅。整體來看，各類股走勢分歧，尤其是外資持續減碼。

技術分析

VN 指數連續六個交易日上漲，量能維持低於最近二十日平均成交量。由於指數守穩在 MA5 之上，加上相對強弱指標 (RSI) 提升且維持在 45，以及平滑異同移動平均線 (MACD) 在信號線-Signal 之上，支持短線指數有機會向上測試 1,159 點 (MA20)。然指數仍遭到向下的 MA20 均線，以及 +DI 在 -DI 之下，顯示整體盤勢仍偏空，近期盤勢仍處於反彈，投資人因之在指數逼近 MA20 時應限制追價買進；河內部分，HNX 指數連續六個交易日上漲且守穩在 MA20 之上，加以平滑異同移動平均線 (MACD) 向上與信號線-Signal 交叉 (買進信號)，支持短線指數有機會向上測試 243 點 (MA50)。整體而言，盤勢持續反彈，操作上建議投資人可考慮小額加碼，基本面佳、第三季業績表現搶眼及吸引資金之股票為投資標的。

建議股名單: QNS (加碼)

觀察股名單: DPM、CTR

(請參考第 2 頁)

當日調整股名單

次號	股票代碼	評等	評等日	現時價格	買入區間	持股表現	目標價	預期獲利	停損價	預期損失	備註
1	QNS	加碼	16/10/23	49.2	49.2	0.0%	56	13.8%	46.6	-5.3%	QNS 有機會恢復上升走勢。

次號	股票代碼	評等	評等日	現時價格	支撐/壓力	停損	技術指標
1	DPM	觀察買進	16/10/23	39.6	44-45	37.9	DPM 在 MA 均線之上游走，量能逐漸萎縮 (積累上漲 動能) + 今日帶量上漲 → 預期該股將呈現突破且有機會突破原高點 (41.8)。
2	CTR	觀察買進	16/10/23	81	91-95	77.5	CTR 在 MA 均線之上游走 (小 K 線)，量能逐漸萎縮 今日帶量上漲 → 預期該股將呈現突破且有機會突破原高點 (85)。

投資組合部位

次號	股票代碼	評等	評等日	現時價格	買入區間	持股表現	目標價	預期獲利	停損價	預期損失	備註
1	DHG	加碼	28/08/23	120	115.7	3.7%	140	21.0%	113	-2.3%	
2	BCM	加碼	29/09/23	66.7	67.2	-0.7%	72.7	8.2%	64	-5%	
3	DVM	續抱	03/10/23	15.9	14.3	11.2%	17.4	21.7%	13.8	-3%	
4	ANV	加碼	05/10/23	40.15	39	2.9%	45	15.4%	37.1	-5%	
5	BFC	加碼	10/10/23	20.8	19.85	4.8%	24.1	21.4%	18.4	-7%	
6	TNG	加碼	11/10/23	21.6	21.1	2.4%	24.8	18%	19.9	-6%	

同業拆款利率大幅下降，越南國家銀行(SBV)於10月12日持續發行規模為20兆越盾之短期票券

據10月12日越南國家銀行(SBV)公佈有關公開市場操作(OMO)之短期票券發行結果，SBV已持續發行28天的短期票券。在參與投標的11家銀行裡面，10家銀行獲得中標，發行價值近20兆越盾(較11日增加2倍)，利率由11日的0.68%大幅上升至0.9%。總計，10月12日SBV已淨收回近20兆越盾，為10月初以來之最高。這意味SBV淨收回資金之決心。

10月11日隔夜年拆款利率由10日的0.66%及9月的0.95%下跌至0.37%，較5日的高水位(1.32%)已回落近1%。

胡志明市出口值突破300億美元

據統計總局及海關總局之數據顯示，2023年前九個月貨物進出口總額較去年同期縮減11%至4,976.6億美元，其中出口及進口值分別萎縮8.2%及13.8%。貿易收支順差216.8億美元。

對於出口部分，9月前五名出口值的地區依序為北寧市(42億美元)、胡志明市(34億美元)、北江省(27億美元)、海防市(25億美元)及平陽省(23億美元)。今年前三季胡志明市的出口值為全國最高，來到311億美元。

對於進口部分，前五名進口值的地區依序為胡志明市、河內市、北寧、平陽及海防，其進口值分別為407.1億美元、269.6億美元、241.1億美元、160.5億美元及158.9億美元。

黃金價格攀升，為過去兩年以來之最高

10月13日上午國內黃金價格持續上揚50萬多越盾，推升SJC金條價格上漲至每兩7,050萬越盾，為過去兩年以來之最高。DOJI集團的金條買賣價格上漲60萬越盾至每兩6,945-7,035萬越盾。西貢珠寶公司的SJC金條買賣價格亦上漲35萬越盾至每兩6,955-7,025萬越盾。國際黃金價格則為每盎司1,872美元(每兩近5,510萬越盾)。

資料來源：Cafef、Vietstock

PNJ 股東將於 10 月收到逾 2,600 億越盾之股息

據富潤珠寶股份公司 (HoSE: PNJ) 之公佈，除權交易日為 10 月 20 日。公司計劃將於 10 月 27 日發放 2022 年第三次現金股息 (比率為 8%)。以 3.28 億多流通股來計算，預期 PNJ 支付的股息金額約 2,620 億越盾。

BIDV 即將發行近 6.42 億股來發放股利

越南投資開發銀行 (BIDV, HOSE: BID) 董事會剛通過有關銀行將於 2023 年第四季最多發行 6.419 億股 (比率為 12.69%) 來發放股利之方案。預期在發行後，BIDV 註冊資本將由 50.585 兆越盾增加至 57.004 兆越盾。

目前越南國家銀行 (SBV) 對 BIDV 持股率為 80.99% 股權，預期這次 SBV 將收到近 5.2 億新股。KEB Hana Bank 對 BIDV 持股率為 15%，預期 KEB Hana Bank 將收到 9,600 萬多新股。

另外，BIDV 將依 2022 年股東大通過之方案，進行私募發行或公開認銷 4.55 億多股 (佔 2022 年 12 月 31 日註冊資本的 9%)，其增資金額約 4.552 兆越盾。

PVChem (PVC) 將認銷股票及發放紅利股以增資至 8,000 億多越盾

據石化及服務股份公司 (PVChem, HNX: PVC) 之公佈，除權交易日為 10 月 25 日。公司計劃將發行 1,000 萬紅利股 (比率為 10:2)。另外，公司將以每股 10,000 越盾之價格認銷 2,120 萬股 (比率為 10:4.24) 給現有股東以募集約 2,120 億越盾。

預期 1,240 億越盾將成立石油化學服務有限公司 (PVChem-CS)、580 億越盾將成立 PVChem 工業技術服務有限公司及 300 億越盾給予鑽井服務及石化公司增資 (PVC 的會員公司)。

依公司計畫，股票認銷及紅利股比率共為 62.4%，PVC 註冊資本將由 5,000 億越盾增加至 8,120 億越盾。

今年前三季 PVC 營收總額較去年同期增長 11% 至 2.215 兆多越盾，較 9 個月計畫高出 20% 及達成年度計劃的 89%。稅前盈餘亦增長 11% 至近 350 億越盾，達成年度計劃的 83%。

資料來源：Cafef、Vietstock

市場統計

撮合統計

推升指數的前五名股票

HOSE				HNX			
股票代碼	收盤價 (越盾)	漲跌 %	影響指數 %	股票代碼	收盤價 (VND)	漲跌 %	影響指數 %
VCB	86,600	0.70%	0.07%	IDC	52,500	2.94%	0.16%
VJC	103,800	6.24%	0.07%	PVS	39,900	2.31%	0.14%
GVR	21,400	2.64%	0.05%	DTK	10,900	4.81%	0.11%
BID	42,500	0.83%	0.04%	CEO	20,900	1.46%	0.05%
KDH	32,000	6.84%	0.04%	DHT	22,500	6.13%	0.03%

拖累指數的前五名股票

HOSE				HNX			
股票代碼	收盤價 (越盾)	漲跌 %	影響指數 %	股票代碼	收盤價 (越盾)	漲跌 %	影響指數 %
VHM	46,900	-1.37%	-0.06%	KSV	38,100	-2.56%	-0.06%
VIC	46,100	-0.86%	-0.03%	KSF	40,700	-1.21%	-0.05%
CTG	29,300	-1.01%	-0.03%	MBS	22,900	-1.29%	-0.04%
TCB	32,200	-0.92%	-0.02%	HJS	42,300	-10.00%	-0.03%
BCM	66,700	-1.33%	-0.02%	BAB	13,400	-0.74%	-0.03%

前五名成交量

HOSE				HNX			
股票代碼	收盤價 (越盾)	漲跌 %	成交量 (股)	股票代碼	收盤價 (越盾)	漲跌 %	成交量 (千股)
VIX	15,700	-1.26%	27,355,800	SHS	18,200	0.55%	22,187,238
VND	22,000	-0.23%	22,594,900	PVS	39,900	2.31%	9,370,861
SSI	33,550	-0.15%	22,031,600	CEO	20,900	1.46%	8,621,291
HPG	25,750	-0.19%	19,572,000	MBS	22,900	-1.29%	5,751,636
PDR	26,050	6.98%	15,809,000	IDC	52,500	2.94%	5,608,082

前五名成交值

HOSE				HNX			
股票代碼	收盤價 (越盾)	漲跌 %	成交值 (十億越盾)	股票代碼	收盤價 (越盾)	漲跌 %	成交值 (十億越盾)
SSI	33,550	-0.15%	735.9	SHS	18,200	0.55%	397.8
HPG	25,750	-0.19%	497.0	PVS	39,900	2.31%	373.7
VND	22,000	-0.23%	491.8	IDC	52,500	2.94%	289.4
MWG	49,500	2.27%	482.8	CEO	20,900	1.46%	175.3
KBC	33,300	2.78%	433.0	MBS	22,900	-1.29%	131.2

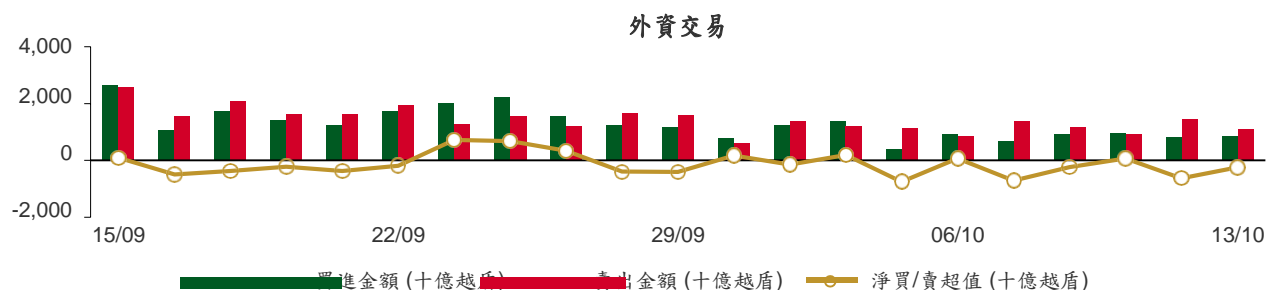
議價交易

前五名股

HOSE			HNX		
股票代碼	成交量 (股)	成交值 (十億越盾)	股票代碼	成交量 (股)	成交值 (十億越盾)
SGN	3,414,020	240.69	CSC	970,000	29.97
FPT	607,900	59.15	GKM	570,000	19.44
VJC	600,000	58.76	SHS	200,000	3.53
SSB	2,000,002	49.80	TNG	70,000	1.63
SSI	1,010,000	33.49	VCS	20,000	1.26

外資交易行情 (股票)

證交所	買進成交量 (百萬股)	買進金額 (十億越盾)	賣出成交量 (百萬股)	賣出金額 (十億越盾)	淨買/賣成交量 (百萬股)	淨買/賣超值 (十億越盾)
HOSE	28.50	813.34	41.98	1,095.91	(13.48)	(282.58)
HNX	0.87	37.89	0.28	4.23	0.59	33.66
總計	29.37	851.23	42.27	1,100.14	(12.90)	(248.92)



前五名買進

股票代碼	HOSE		
	收盤價 (越盾)	成交量 (股)	成交值 (十億越盾)
MWG	49,500	1,199,200	58.79
VHM	46,900	1,242,045	58.30
DGC	99,300	574,591	56.43
FPT	96,100	532,985	51.26
VCB	86,600	548,500	47.20

股票代碼	HNX		
	收盤價 (越盾)	成交量 (股)	成交值 (十億越盾)
IDC	52,500	552,745	28.54
PVS	39,900	116,110	4.63
SHS	18,200	112,600	2.03
SLS	210,000	7,900	1.66
CEO	20,900	17,100	0.35

前五名賣出

股票代碼	HOSE		
	收盤價 (越盾)	成交量 (股)	成交值 (十億越盾)
MWG	49,500	3,710,300	182.08
HPG	25,750	6,205,167	157.35
FPT	96,100	1,153,800	110.75
FUEVFNVD	26,470	3,698,700	96.99
VHM	46,900	1,269,940	59.58

股票代碼	HNX		
	收盤價 (越盾)	成交量 (股)	成交值 (十億越盾)
CEO	20,900	54,400	1.11
DDG	7,200	100,000	0.70
IDC	52,500	10,200	0.53
NVB	12,000	40,000	0.48
TNG	21,600	20,500	0.44

前五名淨買超

股票代碼	HOSE		
	收盤價 (越盾)	淨買成交量 (股)	淨買超值 (十億越盾)
DGC	99,300	534,021	52.45
KDH	32,000	900,100	27.43
SSI	33,550	741,887	24.77
VCB	86,600	256,300	22.08
PDR	26,050	820,800	20.56

股票代碼	HNX		
	收盤價 (越盾)	淨買成交量 (股)	淨買超值 (十億越盾)
IDC	52,500	542,545	28.01
PVS	39,900	108,010	4.31
SHS	18,200	103,000	1.85
SLS	210,000	7,900	1.66
VGS	20,700	6,400	0.13

前五名淨賣超

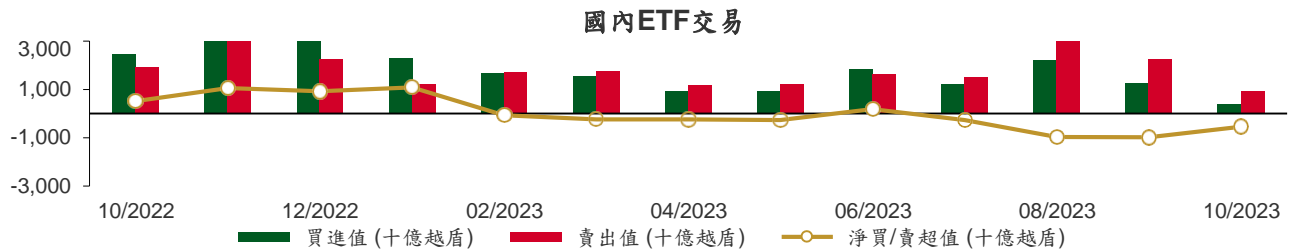
HOSE			
股票代碼	收盤價 (越盾)	淨賣成交量 (股)	淨賣超值 (十億越盾)
HPG	25,750	(5,300,567)	(134.35)
MWG	49,500	(2,511,100)	(123.28)
FUEVFN30	26,470	(3,386,200)	(88.79)
FPT	96,100	(620,815)	(59.49)
VPB	21,950	(2,332,900)	(50.55)

HNX			
股票代碼	收盤價 (越盾)	淨賣成交量 (股)	淨賣超值 (十億越盾)
CEO	20,900	(37,300)	(0.76)
DDG	7,200	(94,000)	(0.66)
NVB	12,000	(40,000)	(0.48)
TNG	21,600	(20,500)	(0.44)
PVG	10,000	(10,000)	(0.10)

ETF 交易

價格統計				
ETF 代碼	收盤價 (越盾)	漲跌 (%)	成交量 (股)	成交值 (十億越盾)
E1VFN30	20,060	0.3%	2,805,900	55.77
FUEMAV30	13,820	0.4%	10,300	0.14
FUESSV30	14,270	-0.2%	4,900	0.07
FUESSV50	19,450	2.4%	2,600	0.05
FUESSVFL	18,570	-0.4%	60,500	1.13
FUEVFN30	26,470	0.3%	3,749,200	98.31
FUEVN100	15,480	0.0%	111,800	1.71
FUEIP100	8,460	0.0%	200	0.00
FUEKIV30	7,630	-0.8%	1,800	0.01
FUEDCMID	10,480	1.0%	249,100	2.58
FUEKIVFS	10,580	-0.2%	200	0.00
FUEMAVND	11,070	0.4%	30,000	0.33
FUEFCV50	14,760	-0.9%	5,000	0.07
FUEBFVND	12,510	0.0%	0	0.00
總計			7,031,500	160.18

外資交易			
ETF 代碼	買進金額 (十億越盾)	賣出金額 (十億越盾)	淨超值 (十億越盾)
E1VFN30	28.44	54.06	(25.62)
FUEMAV30	0.14	0.00	0.14
FUESSV30	0.02	0.04	(0.03)
FUESSV50	0.00	0.00	0.00
FUESSVFL	0.01	1.00	(0.98)
FUEVFN30	8.19	96.99	(88.79)
FUEVN100	0.70	1.18	(0.48)
FUEIP100	0.00	0.00	0.00
FUEKIV30	0.00	0.01	(0.01)
FUEDCMID	2.12	2.53	(0.40)
FUEKIVFS	0.00	0.00	0.00
FUEMAVND	0.33	0.33	0.00
FUEFCV50	0.00	0.00	0.00
FUEBFVND	0.00	0.00	0.00
總計	39.97	156.14	(116.18)



權證資訊

權證代碼(*)	收盤價 (越盾)	漲跌 (%)	成交量	到期的 天數	標的股票之價格 (越盾)	權證理論價格 (越盾) (**)	與收盤價 的差異 (越盾)	履約價 格(越盾)	行使 比例 n:1	最後交易日
CACB2302	470	-2.1%	10,820	48	22,650	354	(116)	22,000	4.0	30/11/2023
CACB2303	600	-1.6%	10,940	108	22,650	423	(177)	22,500	4.0	29/01/2024
CFPT2214	3,710	-3.1%	4,320	17	96,100	3,717	7	64,590	8.5	30/10/2023
CFPT2303	2,870	0.7%	1,340	25	96,100	2,724	(146)	73,080	8.5	07/11/2023
CFPT2304	2,630	-0.4%	26,530	62	96,100	2,550	(80)	71,170	9.9	14/12/2023
CFPT2305	3,220	-2.4%	5,390	185	96,100	3,012	(208)	67,210	9.9	15/04/2024
CFPT2306	2,450	-1.6%	58,830	48	96,100	2,316	(134)	78,090	7.9	30/11/2023
CFPT2307	2,600	-0.4%	49,370	108	96,100	2,260	(340)	79,070	7.9	29/01/2024
CFPT2308	2,460	-2.4%	7,790	101	96,100	2,134	(326)	80,060	7.9	22/01/2024
CFPT2309	2,920	-3.6%	330	202	96,100	2,283	(637)	80,060	7.9	02/05/2024
CFPT2310	3,000	-2.9%	9,540	293	96,100	1,988	(1,012)	84,510	7.9	01/08/2024
CFPT2311	1,510	-5.0%	6,360	153	96,100	1,044	(466)	88,960	9.9	14/03/2024
CFPT2312	2,800	0.0%	0	116	96,100	1,602	(1,198)	91,530	4.9	06/02/2024
CHDB2301	350	0.0%	22,860	13	17,600	261	(89)	16,830	3.5	26/10/2023
CHDB2302	570	5.6%	4,350	39	17,600	392	(178)	16,540	3.5	21/11/2023
CHDB2303	560	1.8%	8,950	69	17,600	291	(269)	17,500	3.5	21/12/2023
CHDB2304	810	1.3%	4,030	160	17,600	343	(467)	18,280	3.5	21/03/2024
CHDB2305	670	-1.5%	10	132	17,600	281	(389)	18,470	3.5	22/02/2024
CHDB2306	880	-2.2%	10	255	17,600	350	(530)	19,340	3.5	24/06/2024
CHPG2227	2,630	-2.2%	7,700	17	25,750	2,642	12	20,500	2.0	30/10/2023
CHPG2306	1,960	0.0%	3,250	25	25,750	1,934	(26)	20,000	3.0	07/11/2023
CHPG2307	1,070	-3.6%	5,810	76	25,750	989	(81)	22,670	4.0	28/12/2023
CHPG2308	910	-4.2%	154,510	13	25,750	923	13	22,110	4.0	26/10/2023
CHPG2309	1,420	-0.7%	38,210	222	25,750	1,517	97	24,000	3.0	22/05/2024
CHPG2311	1,230	-3.9%	21,250	47	25,750	1,198	(32)	21,230	4.0	29/11/2023
CHPG2312	900	-2.2%	6,100	76	25,750	804	(96)	23,780	4.0	28/12/2023
CHPG2313	1,090	-9.2%	250	138	25,750	1,044	(46)	23,330	4.0	28/02/2024
CHPG2314	2,920	-2.3%	1,160	137	25,750	2,699	(221)	21,450	2.0	27/02/2024
CHPG2315	1,390	-7.3%	200	251	25,750	785	(605)	27,780	4.0	20/06/2024
CHPG2316	1,070	-2.7%	1,810	342	25,750	862	(208)	28,890	4.0	19/09/2024
CHPG2317	690	-4.2%	25,580	132	25,750	589	(101)	26,890	4.0	22/02/2024
CHPG2318	580	-3.3%	37,580	161	25,750	466	(114)	29,220	4.0	22/03/2024
CHPG2319	800	-4.8%	8,740	255	25,750	606	(194)	30,110	4.0	24/06/2024
CHPG2320	890	-8.3%	14,000	62	25,750	705	(185)	27,000	2.0	14/12/2023
CHPG2321	1,680	-1.2%	9,010	185	25,750	1,325	(355)	24,500	3.0	15/04/2024
CHPG2322	2,330	-1.7%	1,630	276	25,750	1,310	(1,020)	30,000	2.0	15/07/2024
CHPG2323	390	-2.5%	414,050	48	25,750	397	7	26,000	4.0	30/11/2023
CHPG2324	470	-9.6%	121,620	82	25,750	529	59	26,000	4.0	03/01/2024
CHPG2325	430	-6.5%	140,720	108	25,750	463	33	27,500	4.0	29/01/2024
CHPG2326	700	-2.8%	41,190	202	25,750	705	5	27,500	4.0	02/05/2024
CHPG2327	800	-18.4%	9,610	101	25,750	648	(152)	29,000	2.0	22/01/2024
CHPG2328	1,540	-6.1%	250	202	25,750	1,236	(304)	28,500	2.0	02/05/2024
CHPG2329	2,010	-4.3%	4,230	293	25,750	1,528	(482)	29,000	2.0	01/08/2024
CHPG2330	760	2.7%	6,630	153	25,750	444	(316)	31,000	3.0	14/03/2024
CMBB2215	1,940	2.7%	1,040	17	18,450	1,884	(56)	15,270	1.7	30/10/2023
CMBB2305	540	-10.0%	5,720	76	18,450	492	(48)	14,420	8.5	28/12/2023
CMBB2306	1,950	0.0%	7,570	222	18,450	1,724	(226)	16,970	1.7	22/05/2024
CMBB2307	360	5.9%	48,600	48	18,450	305	(55)	18,000	4.0	30/11/2023
CMBB2308	460	2.2%	12,290	108	18,450	366	(94)	18,500	4.0	29/01/2024
CMBB2309	610	0.0%	7,500	202	18,450	454	(156)	19,000	4.0	02/05/2024
CMBB2310	870	2.4%	10	101	18,450	597	(273)	19,000	2.0	22/01/2024
CMBB2311	1,310	0.0%	0	202	18,450	909	(401)	19,000	2.0	02/05/2024
CMBB2312	1,540	-1.9%	5,020	293	18,450	1,031	(509)	19,500	2.0	01/08/2024

CMBB2313	860	2.4%	3,660	153	18,450	434	(426)	21,000	2.0	14/03/2024
CMSN2301	260	-33.3%	39,860	13	72,700	157	(103)	73,980	10.0	26/10/2023
CMSN2302	2,650	3.9%	1,340	222	72,700	2,064	(586)	66,000	6.0	22/05/2024
CMSN2304	510	-5.6%	14,630	47	72,700	276	(234)	75,680	10.0	29/11/2023
CMSN2305	950	-2.1%	29,560	138	72,700	524	(426)	76,790	10.0	28/02/2024
CMSN2306	800	-2.4%	1,010	132	72,700	399	(401)	80,000	10.0	22/02/2024
CMSN2307	1,160	-3.3%	20	255	72,700	574	(586)	83,000	10.0	24/06/2024
CMSN2308	380	-26.9%	79,990	48	72,700	191	(189)	80,000	8.0	30/11/2023
CMSN2309	550	0.0%	13,440	108	72,700	267	(283)	85,000	8.0	29/01/2024
CMSN2310	620	0.0%	1,720	101	72,700	299	(321)	83,000	8.0	22/01/2024
CMSN2311	1,150	-5.7%	850	293	72,700	620	(530)	88,500	8.0	01/08/2024
CMSN2312	380	-45.7%	880	116	72,700	132	(248)	98,100	5.0	06/02/2024
CMWG2215	570	14.0%	18,430	17	49,500	532	(38)	44,570	9.9	30/10/2023
CMWG2302	410	5.1%	58,250	25	49,500	381	(29)	49,530	5.9	07/11/2023
CMWG2304	870	-1.1%	5,580	76	49,500	812	(58)	33,680	19.8	28/12/2023
CMWG2305	4,180	0.7%	8,670	222	49,500	3,861	(319)	35,660	4.0	22/05/2024
CMWG2306	370	12.1%	117,420	48	49,500	362	(8)	50,000	8.0	30/11/2023
CMWG2307	620	5.1%	18,150	108	49,500	561	(59)	50,000	8.0	29/01/2024
CMWG2308	1,010	11.0%	19,100	101	49,500	700	(310)	52,000	5.0	22/01/2024
CMWG2309	1,250	4.2%	50	202	49,500	944	(306)	54,000	5.0	02/05/2024
CMWG2310	1,640	7.2%	3,110	293	49,500	1,186	(454)	54,500	5.0	01/08/2024
CMWG2311	860	0.0%	0	116	49,500	615	(245)	58,900	3.0	06/02/2024
CNVL2301	480	4.4%	5,000	13	14,950	408	(72)	13,460	4.0	26/10/2023
CNVL2302	440	0.0%	5,050	39	14,950	146	(294)	16,330	4.0	21/11/2023
CNVL2303	920	0.0%	0	160	14,950	345	(575)	17,330	4.0	21/03/2024
CNVL2304	780	-2.5%	6,020	70	14,950	303	(477)	15,560	4.0	22/12/2023
CNVL2305	1,430	-2.7%	1,380	255	14,950	520	(910)	17,000	4.0	24/06/2024
CPDR2301	2,940	14.4%	7,930	13	26,050	2,961	21	14,220	4.0	26/10/2023
CPDR2302	1,880	19.8%	44,270	39	26,050	1,870	(10)	18,670	4.0	21/11/2023
CPDR2303	2,070	14.4%	110,870	160	26,050	1,846	(224)	19,890	4.0	21/03/2024
CPDR2304	2,150	17.5%	128,050	70	26,050	2,067	(83)	18,000	4.0	22/12/2023
CPDR2305	2,400	17.7%	157,270	255	26,050	1,977	(423)	20,220	4.0	24/06/2024
CPOW2301	40	-81.8%	2,120	13	11,400	0	(40)	13,980	2.0	26/10/2023
CPOW2302	180	-67.3%	2,480	39	11,400	7	(173)	14,330	2.0	21/11/2023
CPOW2303	190	-36.7%	570	69	11,400	12	(178)	15,330	2.0	21/12/2023
CPOW2304	190	-13.6%	710	160	11,400	48	(142)	16,330	2.0	21/03/2024
CPOW2305	230	-4.2%	46,830	132	11,400	70	(160)	15,000	2.0	22/02/2024
CPOW2306	410	-8.9%	1,310	255	11,400	138	(272)	16,000	2.0	24/06/2024
CPOW2307	190	-38.7%	12,860	62	11,400	59	(131)	13,500	2.0	14/12/2023
CPOW2308	350	-5.4%	4,560	185	11,400	191	(159)	12,000	5.0	15/04/2024
CPOW2309	470	-13.0%	15,180	215	11,400	195	(275)	14,500	2.0	15/05/2024
CPOW2310	530	-23.2%	140	101	11,400	172	(358)	14,000	1.0	22/01/2024
CPOW2311	170	-66.7%	4,790	116	11,400	77	(93)	15,500	1.0	06/02/2024
CSTB2225	5,400	-1.8%	1,330	17	31,500	5,513	113	20,500	2.0	30/10/2023
CSTB2303	4,950	1.0%	3,200	25	31,500	4,771	(179)	22,000	2.0	07/11/2023
CSTB2304	620	-6.1%	38,170	13	31,500	608	(12)	28,670	5.0	26/10/2023
CSTB2305	900	-9.1%	6,350	76	31,500	789	(111)	29,110	5.0	28/12/2023
CSTB2306	2,990	2.1%	8,040	222	31,500	2,638	(352)	30,000	2.0	22/05/2024
CSTB2308	960	1.1%	26,710	47	31,500	875	(85)	27,800	5.0	29/11/2023
CSTB2309	770	-4.9%	1,550	76	31,500	623	(147)	30,560	5.0	28/12/2023
CSTB2310	990	-2.0%	6,300	138	31,500	830	(160)	30,330	5.0	28/02/2024
CSTB2311	2,050	-6.0%	330	46	31,500	2,217	167	27,700	2.0	28/11/2023
CSTB2312	1,130	-1.7%	10	251	31,500	825	(305)	33,330	5.0	20/06/2024
CSTB2313	1,170	-7.9%	240	342	31,500	840	(330)	35,560	5.0	19/09/2024
CSTB2314	810	-4.7%	910	132	31,500	638	(172)	32,220	5.0	22/02/2024
CSTB2315	770	-3.8%	19,470	161	31,500	552	(218)	34,330	5.0	22/03/2024
CSTB2316	930	-3.1%	10	255	31,500	631	(299)	36,330	5.0	24/06/2024
CSTB2317	1,230	0.0%	70,170	62	31,500	1,057	(173)	30,000	3.0	14/12/2023
CSTB2318	1,250	-1.6%	4,070	215	31,500	1,070	(180)	32,000	4.0	15/05/2024

CSTB2319	930	0.0%	21,050	185	31,500	733	(197)	27,000	9.0	15/04/2024
CSTB2320	980	-3.0%	14,800	48	31,500	969	(11)	28,500	4.0	30/11/2023
CSTB2321	1,160	-1.7%	70,510	108	31,500	1,120	(40)	29,000	4.0	29/01/2024
CSTB2322	1,430	0.0%	8,100	202	31,500	1,267	(163)	30,000	4.0	02/05/2024
CSTB2323	1,170	-15.8%	7,360	101	31,500	1,096	(74)	29,000	4.0	22/01/2024
CSTB2324	1,450	0.0%	1,120	202	31,500	1,146	(304)	31,000	4.0	02/05/2024
CSTB2325	1,780	0.0%	6,200	293	31,500	1,318	(462)	31,500	4.0	01/08/2024
CTCB2216	1,240	-8.8%	12,030	17	32,200	1,193	(47)	27,500	4.0	30/10/2023
CTCB2302	2,590	0.0%	34,310	222	32,200	2,362	(228)	27,000	3.0	22/05/2024
CTCB2303	440	-6.4%	41,630	48	32,200	340	(100)	33,500	4.0	30/11/2023
CTCB2304	660	-4.4%	5,120	108	32,200	488	(172)	34,500	4.0	29/01/2024
CTCB2305	960	-11.9%	6,150	101	32,200	720	(240)	32,000	4.0	22/01/2024
CTCB2306	1,530	-2.6%	110	202	32,200	1,018	(512)	32,000	4.0	02/05/2024
CTCB2307	1,510	-3.2%	100	293	32,200	1,020	(490)	34,000	4.0	01/08/2024
CTCB2308	1,100	8.9%	70	153	32,200	579	(521)	37,000	3.0	14/03/2024
CTPB2303	520	2.0%	4,010	76	17,250	280	(240)	15,810	7.2	28/12/2023
CVHM2220	40	-88.6%	16,630	17	46,900	1	(39)	58,000	5.0	30/10/2023
CVHM2301	30	-86.4%	19,660	13	46,900	0	(30)	56,880	8.0	26/10/2023
CVHM2302	1,860	0.0%	4,870	222	46,900	1,075	(785)	50,000	4.0	22/05/2024
CVHM2304	290	-3.3%	33,580	47	46,900	69	(221)	53,560	8.0	29/11/2023
CVHM2305	370	-7.5%	32,480	138	46,900	145	(225)	57,780	8.0	28/02/2024
CVHM2306	390	-18.8%	160	132	46,900	91	(299)	60,670	8.0	22/02/2024
CVHM2307	570	-8.1%	33,810	255	46,900	202	(368)	62,670	8.0	24/06/2024
CVHM2308	120	-55.6%	6,750	48	46,900	8	(112)	61,000	8.0	30/11/2023
CVHM2309	160	-46.7%	86,760	108	46,900	50	(110)	62,000	8.0	29/01/2024
CVHM2310	380	-26.9%	11,940	101	46,900	119	(261)	59,000	5.0	22/01/2024
CVHM2311	940	-15.3%	580	293	46,900	464	(476)	60,500	5.0	01/08/2024
CVHM2312	890	-8.3%	16,340	202	46,900	454	(436)	56,000	5.0	02/05/2024
CVIB2302	1,540	-6.7%	30	222	19,350	1,318	(222)	19,150	1.7	22/05/2024
CVIB2303	210	0.0%	151,060	48	19,350	131	(79)	20,500	4.0	30/11/2023
CVIC2301	140	-51.7%	37,630	13	46,100	1	(139)	53,980	8.0	26/10/2023
CVIC2302	220	-12.0%	6,950	39	46,100	10	(210)	55,670	8.0	21/11/2023
CVIC2303	380	-35.6%	3,560	69	46,100	21	(359)	57,780	8.0	21/12/2023
CVIC2304	1,050	0.0%	1,020	160	46,100	79	(971)	59,890	8.0	21/03/2024
CVIC2305	850	-1.2%	3,320	132	46,100	44	(806)	61,110	8.0	22/02/2024
CVIC2306	1,120	-10.4%	100	255	46,100	130	(990)	62,220	8.0	24/06/2024
CVIC2307	290	-14.7%	80,030	48	46,100	6	(284)	58,500	8.0	30/11/2023
CVNM2301	990	5.3%	8,020	13	75,800	944	(46)	66,710	9.7	26/10/2023
CVNM2303	1,080	2.9%	12,450	47	75,800	868	(212)	67,790	9.7	29/11/2023
CVNM2304	1,380	3.8%	30	138	75,800	914	(466)	68,760	9.7	28/02/2024
CVNM2305	1,220	4.3%	4,020	132	75,800	736	(484)	71,020	9.7	22/02/2024
CVNM2306	1,540	1.3%	2,550	255	75,800	777	(763)	73,170	9.7	24/06/2024
CVNM2307	630	3.3%	19,640	48	75,800	369	(261)	75,000	8.0	30/11/2023
CVNM2308	1,780	1.1%	3,110	202	75,800	1,191	(589)	69,000	8.0	02/05/2024
CVNM2309	800	-11.1%	110	116	75,800	339	(461)	82,000	5.0	06/02/2024
CVPB2304	430	2.4%	37,170	76	21,950	319	(111)	17,000	16.0	28/12/2023
CVPB2305	1,990	3.1%	13,290	185	21,950	1,575	(415)	18,000	3.0	15/04/2024
CVPB2306	1,640	1.9%	42,380	62	21,950	1,245	(395)	20,000	2.0	14/12/2023
CVPB2307	400	2.6%	462,640	48	21,950	347	(53)	21,500	4.0	30/11/2023
CVPB2308	550	0.0%	50,380	108	21,950	430	(120)	22,000	4.0	29/01/2024
CVPB2309	760	2.7%	32,810	202	21,950	542	(218)	22,500	4.0	02/05/2024
CVPB2310	1,260	-7.4%	10	101	21,950	955	(305)	21,500	2.0	22/01/2024
CVPB2311	2,130	-0.5%	250	202	21,950	1,580	(550)	20,500	2.0	02/05/2024
CVPB2312	2,730	11.0%	10	293	21,950	1,695	(1,035)	21,000	2.0	01/08/2024
CVPB2313	720	0.0%	0	116	21,950	453	(267)	24,400	2.0	06/02/2024
CVRE2221	30	-88.0%	26,060	17	27,350	6	(24)	32,500	4.0	30/10/2023
CVRE2302	100	-58.3%	57,190	13	27,350	72	(28)	28,670	5.0	26/10/2023
CVRE2303	2,080	3.0%	1,330	222	27,350	1,573	(507)	25,000	3.0	22/05/2024
CVRE2305	440	-2.2%	25,110	47	27,350	342	(98)	27,110	5.0	29/11/2023

CVRE2306	580	-3.3%	40,980	138	27,350	390	(190)	29,330	5.0	28/02/2024
CVRE2307	520	0.0%	30	132	27,350	313	(207)	30,330	5.0	22/02/2024
CVRE2308	740	-1.3%	19,550	255	27,350	464	(276)	31,330	5.0	24/06/2024
CVRE2309	190	-5.0%	37,090	48	27,350	159	(31)	29,000	6.0	30/11/2023
CVRE2310	260	0.0%	103,630	108	27,350	236	(24)	30,000	6.0	29/01/2024
CVRE2311	640	0.0%	0	101	27,350	417	(223)	29,000	4.0	22/01/2024
CVRE2312	1,130	1.8%	6,420	202	27,350	822	(308)	27,500	4.0	02/05/2024
CVRE2313	1,190	0.0%	1,490	293	27,350	801	(389)	29,500	4.0	01/08/2024
CVRE2314	300	-37.5%	8,430	116	27,350	203	(97)	34,100	3.0	06/02/2024

(*) 歐式交易方式，以現金交易

(**) PHS 採用 Black-Scholes 估價方式

期投資股

股票代碼	證券所	現時價格	目標價*	報告日	預期 2023 年盈利 (十億越盾)	PE Forward	PB Forward
MWG	HOSE	49,500	65,900	10/11/2023	491	273.4	4.1
NLG	HOSE	34,800	40,900	9/28/2023	642	22.9	1.4
POW	HOSE	11,400	14,800	9/22/2023	1,817	23.6	1.1
VPB	HOSE	21,950	24,400	9/21/2023	14,007	11.8	1.0
ANV	HOSE	40,150	44,600	9/20/2023	574	10.3	1.7
SAB	HOSE	70,100	175,900	9/11/2023	4,552	25.9	4.5
BSR	UPCOM	21,018	20,200	8/30/2023	7,288	8.7	1.1
VNM	HOSE	75,800	73,100	8/25/2023	9,365	16.3	4.9
MSH	HOSE	45,600	49,350	8/23/2023	270	13.7	2.0
DPR	HOSE	34,900	88,000	8/18/2023	302	10.4	1.1
GAS	HOSE	85,800	111,000	8/17/2023	13,268	16.2	3.2
DGW	HOSE	60,700	50,800	8/14/2023	440	18.8	3.1
STK	HOSE	32,350	39,050	8/9/2023	152	24.2	1.9
IDC	HNX	52,500	48,527	8/3/2023	48,527	6.1	2.8
PNJ	HOSE	79,800	89,000	8/3/2023	1,729	12.2	3.0
NT2	HOSE	24,850	32,500	8/2/2023	671	13.9	2.1
STB	HOSE	31,500	38,000	7/14/2023	7,259	9.9	1.6
TCM	HOSE	49,200	52,300	7/6/2023	211	20.4	2.1
PLX	HOSE	36,700	45,100	7/5/2023	3,513	18.3	2.5
ACB	HOSE	22,650	25,400	6/30/2023	14,955	6.6	1.3
VCB	HOSE	86,600	131,270	6/13/2023	36,911	16.8	3.6
BID	HOSE	42,500	57,956	6/13/2023	23,019	12.7	2.3
CTG	HOSE	29,300	39,700	6/13/2023	19,121	10.0	1.5
MBB	HOSE	18,450	27,200	6/13/2023	21,242	5.8	1.2
HDB	HOSE	17,600	23,170	6/13/2023	10,216	6.2	1.3
TCB	HOSE	32,200	47,270	6/13/2023	21,351	7.8	1.2
TPB	HOSE	17,250	24,000	6/13/2023	6,732	5.7	1.0
OCB	HOSE	13,000	22,700	6/13/2023	4,354	7.2	1.1
VIB	HOSE	19,350	29,300	6/13/2023	9,378	6.6	1.5
LPB	HOSE	14,200	18,800	6/13/2023	4,925	6.6	1.1
MSB	HOSE	13,950	21,900	6/13/2023	4,803	9.1	1.4
SHB	HOSE	10,800	15,600	6/13/2023	8,035	6.0	0.9
DHG	HOSE	120,000	111,600	6/13/2023	1,061	13.8	3.0
IMP	HOSE	64,900	68,000	6/13/2023	286	15.9	2.2
GEG	HOSE	14,800	18,800	6/13/2023	208	46.5	1.7
QTP	UPCOM	15,039	23,900	6/13/2023	1,300	8.3	1.6
PVS	HNX	39,900	30,700	6/13/2023	1,059	16.8	1.2
MPC	UPCOM	18,570	19,200	6/13/2023	597	12.9	1.3

FMC	HOSE	50,800	50,700	6/13/2023	314	10.5	1.4
VHM	HOSE	46,900	83,100	6/13/2023	29,034	12.5	2.3
KDH	HOSE	32,000	36,500	6/13/2023	1,363	19.1	1.9
VRE	HOSE	27,350	39,700	6/13/2023	3,345	26.9	2.6
KBC	HOSE	33,300	32,000	6/13/2023	2,073	11.9	1.3
FRT	HOSE	97,400	85,000	6/13/2023	107	111.1	6.6
HPG	HOSE	25,750	35,400	6/13/2023	7,698	16.6	1.2
SBT	HOSE	14,350	16,700	6/13/2023	827	15.7	1.1
PVI	HNX	45,000	47,002	12/19/2022	996	13.8	1.3
BMI	HOSE	23,700	25,190	12/19/2022	427	9.0	1.0
BVH	HOSE	42,300	70,900	12/19/2022	2,967	17.7	2.3
VHC	HOSE	82,000	69,000	12/19/2022	1,510	8.4	1.5
SZC	HOSE	39,950	42,700	12/19/2022	585	7.5	2.6
GVR	HOSE	21,400	29,755	12/19/2022	5,521	27.8	2.1
LHG	HOSE	34,300	42,250	12/19/2022	653	3.5	1.2
PVT	HOSE	29,950	26,900	12/19/2022	831	14.1	1.2
TRA	HOSE	84,100	117,400	12/19/2022	349	13.9	2.8

資料來源: PHFM 收集

*若除權交易日發生在報告日後將影響目標價

分析師認證

這份報告由 Pham Quang Chuong - 富鑫證券股份公司研究員製作。負責籌備本研究報告之全部或部份內容之研究分析師、策略分析師、研究人員以茲聲明，任何研究分析師、策略分析師、研究人員在於本研究報告所提出之觀點，皆精確反映出其對於該發行機構與證券之個人意見。各研究分析師、策略分析師、研究人員均保證，其報酬在過去與未來，絕對沒有任何一部分是直接或間接與研究分析師、策略分析師、研究人員在此研究報告中所呈現之特定推薦或觀點有關。

評等指標定義

加碼= 預估其未來之潛在上漲空間大於10%。

觀望= 預估其未來之潛在漲跌空間將在下上10%之間。

減碼= 預估其未來之潛在下跌空間大於10%。

未評等= 本股票並不在富鑫證券之評等涵蓋範圍，或者尚未上市。

績效表現根據12個月的總回報(包含股息)所評定。

富鑫證券股份公司

地址：21st Floor, Phu My Hung Building, 08 Hoang Van Thai Street, Tan Phu Ward, District 7, HCMC.

電話號碼：(84-28) 5 413 5479

傳真號碼：+84 28 5413 5473

胡志明市

富美興交易室

地址：Ground Floor, CR2-08, 107 Ton Dat Tien,
Tan Phu Ward, District 7, Ho Chi Minh City

電話號碼：(84-28) 5 413 5478

傳真號碼：+84 28 5413 5473

Tan Binh分行

地址：Park Legend Building, 251 Hoang Van Thu
Street, Ward 2, Tan Binh District, HCMC

電話號碼：(84-28) 3813 2401

傳真號碼：(84-28) 3813 2415

第三郡分行

地址：4th & 5th Floor, D&D Tower, 458 Nguyen Thi
Minh Khai, Ward 2, District 3, HCMC

電話號碼：(84-28) 382 08068

傳真號碼：(84-28) 3820 8206

第一郡分行

地址：Room 1003A, 10th Floor, No. 81-83-83B-85
Ham Nghi Street, Nguyen Thai Binh Ward,
District 1, HCMC

電話號碼：(84-28) 3 535 6060

傳真號碼：(84-28) 3 535 2912

河內市

Ha Noi分行

地址：5th Floor, Vinafor Building, No.127 Lo
Duc, Dong Mac Ward, Hai Ba Trung
District, Ha Noi

電話號碼：(84-24) 3 933 4566

傳真號碼：(84-24) 3 933 4820

Thanh Xuan分行

地址：5th Floor, UDIC Complex Building, N04
Hoang Dao Thuy, Trung Hoa Ward, Cau Giay
District, Ha Noi

電話號碼：(84-24) 6 250 9999

傳真號碼：(84-24) 6 250 6666

海防市

海防分行

地址：2nd Floor, Eliteco Building No.18 Tran
Hung Dao, Hoang Van Thu Ward, Hong Bang
District, Hai Phong

電話號碼：(84-225) 384 1810

傳真號碼：(84-225) 384 1801