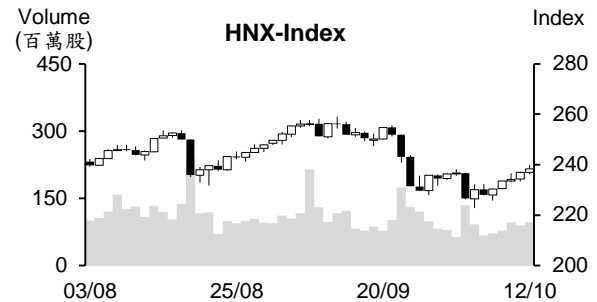
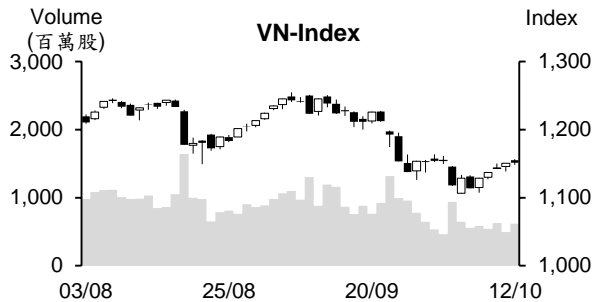


## 越股行情

12/10/2023	HOSE		VN30		HNX	
收盤價	1,151.61	0.07%	1,165.49	-0.15%	238.44	0.61%
成交股數(百萬股)	<b>647.18</b>	<b>19.14%</b>	<b>148.92</b>	<b>17.33%</b>	<b>99.89</b>	<b>8.48%</b>
撮合股數(百萬股)	<b>619.61</b>	<b>24.70%</b>	<b>142.88</b>	<b>25.55%</b>	<b>96.71</b>	<b>8.11%</b>
與最近 20 日之平均比較	745.92	-16.93%	196.18	-27.17%	95.23	1.56%
成交值(十億越盾)	<b>14,434</b>	<b>18.32%</b>	<b>4,722</b>	<b>18.26%</b>	<b>2,096</b>	<b>11.35%</b>
撮合成交值(十億越盾)	<b>13,864</b>	<b>23.72%</b>	<b>4,534</b>	<b>29.04%</b>	<b>2,041</b>	<b>12.15%</b>
與最近 20 日之平均比較	16,555	-16.26%	5,992	-24.33%	1,878	8.69%
上漲家數	242	44%	13	43%	83	36%
下跌家數	226	41%	14	47%	89	38%
持平家數	82	15%	3	10%	61	26%



## 市場概況

今日 VN 指數多數交易時間在平盤價位之上游走。盤初 VN 指數在工業不動產及不動產類股同步上揚之帶動下，以紅盤開出後持續走升。然大部分其他族群走勢分歧，尤其是多數銀行、證券、零售及鋼鐵股下跌，使指數在午盤後半段呈現震盪。指數漲幅於盤末因之明顯收窄，大盤終場收在 1,151.6 點(+0.07%)；HNX 也以小紅作收，來到 238.4 點(+0.61%)。外資的減碼已對今日盤勢造成一定影響。

## 技術分析

VN 指數連續五個交易日上漲，量能略微增加並高出最近十日平均成交量。由於指數守穩在 MA5 均線之上，加上相對強弱指標(RSI) 提升至 44 以及平滑異同移動平均線(MACD) 向上與信號線 Signal 交叉(買進信號)，預期指數有機會向上測試 1,163 點 (MA20)。然指數仍遭到下彎的 MA20，以及+DI 維持在-DI 之下，顯示整體盤勢仍偏空，最近盤勢僅是出現技術性反彈，投資人因之在指數逼近 MA20 均線時應限制追價買進；河內部分，與 HOSE 盤勢相似，HNX 指數也連續五個交易日上漲且突破 MA20，以及 MACD 向上與 Signal 交叉(買進信號)，支持指數有機會向上測試 243 點 (MA50)。整體而言，盤勢持續反彈，操作上建議投資人可採取短進短出操作 (小額度)，基本面佳、第三季業績表現搶眼及吸引資金之股票為投資標的。

**建議股名單:** DRC (獲利了結)、BWE (減碼)

**觀察股名單:** ANV、LAS

(請參考第 2 頁)

## 當日調整股名單

次號	股票代碼	評等	評等日	現時價格	買入區間	持股表現	目標價	預期獲利	停損價	預期損失	備註
1	BWE	減碼	13/10/23	45.5	46.3	-1.7%	55.8	20.5%	44.3	-4.3%	趨勢轉弱。
2	DRC	獲利了結	13/10/23	24.55	22.95	7%	26.8	16.8%	21.8	-5.0%	上漲動能減弱。

次號	股票代碼	評等	評等日	現時價格	支撐/壓力	停損	技術指標
1	ANV	觀察買進	13/10/23	39.4	47-50	36.2	ANV 在原高點呈現價跌量縮 □ 預期該股僅是出現修正 □ → 投資人可在 38-38.5 加碼。
2	LAS	觀察買進	13/10/23	13.8	17-17.5	12.8	AS 在會合的 MA 均線橫向游走，量能逐漸萎縮 → □ 預期該股將呈現突破且有機會突破 15.7。

## 投資組合部位

次號	股票代碼	評等	評等日	現時價格	買入區間	持股表現	目標價	預期獲利	停損價	預期損失	備註
1	DHG	加碼	28/08/23	120.7	115.7	4.3%	140	21%	113	-2.3%	
2	BCM	加碼	29/09/23	67.6	67.2	0.6%	72.7	8.2%	64	-5%	
3	DVM	續抱	03/10/23	16.2	14.3	13.3%	17.4	21.7%	13.8	-3%	
4	ANV	加碼	05/10/23	39.4	39	1%	45	15.4%	37.1	-5%	
5	BFC	加碼	10/10/23	20.6	19.85	3.8%	24.1	21.4%	18.4	-7%	
6	TNG	加碼	11/10/23	21.2	21.1	0.5%	24.8	18%	19.9	-6%	

**拆款利率及存款利率同步下跌，雖越南國家銀行 (SBV) 已透過 OMO 市場收回近 166 兆越盾，但匯率仍高出 24,600 越盾。**

同業拆款利率在 10 月初大幅上升後最近已明顯回落。據越南國家銀行 (SBV) 之公佈，10 月 10 日隔夜年拆款利率由 9 日的 0.95% 下跌至 0.66%，但較 5 日的高水位 (1.32%) 已回落一半。另外，1 周、2 週及 1 個月期限之年拆款利率分別由 1.55% 下降至 0.9%、由 1.89% 下降至 1.4% 及由 1.9% 下降至 1.75%。另外，近期存款利率亦持續下降。然美元拆款利率仍維持在高水位，導致美元及越盾之利差愈來愈大，對匯率造成壓力。10 月 11 日下午匯率回升至今年初之高水位 (高出 24,600 越盾)。Vietcombank 的美元買賣價格為 24,240 - 24,610 越盾 (較 6 日上漲 60 越盾)。

FED 在 9 月會議中示意高利率可能維持一段時間，點燃新一波美元漲勢，使越盾面臨貶值壓力。為支援匯率穩定，SBV 在 9 月 21 日已開始發行短期票券。在連續 15 個交易日發行短期票券，累計收回資金近 165.7 兆越盾。

**HSBC 將 2023 年越南 GDP 成長的預期維持在 5%，但 CPI 指數漲幅之預期則調升至 3.4%**

鑑於通膨壓力逐漸上升，HSBC 將 2023 年越南通膨率由原預期的 3.2% 調升至 3.4%。然將今年 GDP 成長的預期維持在 5.0% 且預期至 2024 年關鍵利率將維持在 4.5%。

**越南大米對印尼的出口值成長 53 倍**

據海關總局之初步統計數據顯示，今年 9 月越南大米出口量較去年同期略微增加 3.8% 至 60.54 萬多噸，出口值大幅增長 37.3% 至 3.779 億美元。值得注意的是，越南大米對印尼之出口量為 16.6 萬噸，出口值擴增 53 倍至 1.014 億美元。然對菲律賓及中國之出口值分別為 6,270 萬美元及 4,370 萬美元。9 月印尼為越南大米最大出口市場。

**汽油價格大幅下跌近 1,800 越盾**

據 10 月 11 日下午 4 點財政部與工商部發佈之燃料調整通知，E5 RON 92 汽油價格調降 1,595 越盾至每公升 21,910 越盾、RON 95 汽油價格亦調降 1,798 越盾至每公升 23,040 越盾、柴油及煤油價格分別調降 1,184 越盾及 1,352 越盾至每公升 22,410 越盾及 22,460 越盾。

**黃金價格大幅上漲**

10 月 12 日上午國際黃金價格較 11 日上午大漲 15 美元至每盎司 1876 美元 (每兩近 5,510 萬越盾)，國內黃金價格亦持續上漲。西貢珠寶公司的 SJC 金條買賣價格上漲 15 萬越盾至每兩 6,920-6,990 萬越盾、DOJI 集團的金條價格為 6,885 - 6,975 萬越盾。

資料來源：Cafef、Vietstock

### **ACB 將進行 2023 年第二次私募債券發行，發行規模為 5 兆越盾**

據 10 月 11 日胡志明市證券交易所 (HoSE) 公佈有關亞洲商業股份銀行 (ACB) 之第二次私募債券發行資訊，ACB 計畫發行 5 兆越盾公司債。ACB 將分為 10 發行、發行量最多為 5 萬債券、債券面額為 1 億越盾、債券期限最長為 5 年。

今年 7 月 ACB 已通過 20 兆越盾之債券發行計畫。據 HNX 在 10 月 9 日公佈有關 ACB 之第七檔債券發行結果，ACB 已發行 5,000 億越盾的 ACBL2325007 債券 (債券年利率為 6.3%、債券期限為 3 年、發行日為 2023 年 10 月 2 日、到期日為 2026 年 10 月 2 日)。這是不可轉換及無擔保品債券。整體來看，在發行七檔債券後，累計發行總額為 15.5 兆越盾。

### **今年前三季 Viettel Construction (CTR) 獲利成長 17%**

據 Viettel 工程股份公司 (Viettel Construction, HoSE: CTR) 之公佈，2023 年 9 月營收淨額較去年同期增長 13% 至 1.038 兆多越盾，稅前盈餘亦同步擴增 4% 至近 600 億越盾，為最近一年以來之最高月份獲利。

今年前九個月 CTR 營收成長 19% 至 8.104 兆越盾，稅前盈餘亦增長 17% 至 4,670 億越盾，達成年度計劃的 76.1%。其中第三季營收約 3.063 兆越盾及稅前盈餘為 1,760 億越盾，較去年同期分別成長 18% 及 10%。

### **Ca Mau 肥料公司因申報錯誤，使公司被罰**

據 2023 年 10 月 10 日檢驗部發給 Ca Mau 肥料股份公司 (HOSE: DCM) 之公文，DCM 因仍未補充申報之前還沒申報之貨物數量而被罰款近 5,960 萬越盾。

資料來源：Cafef、Vietstock

## 市場統計

### 撮合統計

#### 推升指數的前五名股票

HOSE				HNX			
股票代碼	收盤價 (越盾)	漲跌 %	影響指數 %	股票代碼	收盤價 (VND)	漲跌 %	影響指數 %
VIC	46,500	2.31%	0.09%	IDC	51,000	4.51%	0.23%
VNM	75,500	1.48%	0.05%	HUT	23,500	1.73%	0.11%
SAB	68,900	1.32%	0.03%	CEO	20,600	3.00%	0.10%
TPB	17,200	2.69%	0.02%	KSF	41,200	2.23%	0.09%
NVL	14,850	2.77%	0.02%	THD	37,000	1.65%	0.07%

#### 拖累指數的前五名股票

HOSE				HNX			
股票代碼	收盤價 (越盾)	漲跌 %	影響指數 %	股票代碼	收盤價 (越盾)	漲跌 %	影響指數 %
VCB	86,000	-0.58%	-0.06%	DTK	10,400	-4.59%	-0.11%
HPG	25,800	-1.53%	-0.05%	PVS	39,000	-1.02%	-0.06%
MWG	48,400	-1.83%	-0.03%	VIF	18,000	-2.70%	-0.06%
MSN	73,100	-0.95%	-0.02%	MBS	23,200	-1.28%	-0.04%
MBB	18,350	-0.81%	-0.02%	SHS	18,100	-0.55%	-0.03%

#### 前五名成交量

HOSE				HNX			
股票代碼	收盤價 (越盾)	漲跌 %	成交量 (股)	股票代碼	收盤價 (越盾)	漲跌 %	成交量 (千股)
VND	22,050	-0.68%	24,575,400	SHS	18,100	-0.55%	24,528,720
HPG	25,800	-1.53%	22,054,300	CEO	20,600	3.00%	11,334,191
VIX	15,900	-0.93%	20,755,700	IDC	51,000	4.51%	8,286,184
NVL	14,850	2.77%	20,331,600	PVS	39,000	-1.02%	5,948,831
SSI	33,600	-1.18%	18,148,200	MBS	23,200	-1.28%	5,409,745

#### 前五名成交值

HOSE				HNX			
股票代碼	收盤價 (越盾)	漲跌 %	成交值 (十億越盾)	股票代碼	收盤價 (越盾)	漲跌 %	成交值 (十億越盾)
MWG	48,400	-1.83%	668.4	SHS	18,100	-0.55%	446.4
SSI	33,600	-1.18%	613.9	IDC	51,000	4.51%	418.3
HPG	25,800	-1.53%	572.6	CEO	20,600	3.00%	235.0
VND	22,050	-0.68%	546.6	PVS	39,000	-1.02%	231.9
DGC	97,900	0.93%	431.8	MBS	23,200	-1.28%	126.4


## 議價交易

### 前五名股

HOSE			HNX		
股票代碼	成交量 (股)	成交值 (十億越盾)	股票代碼	成交量 (股)	成交值 (十億越盾)
EIB	4,498,700	82.59	HUT	1,400,000	32.20
GEG	2,650,000	42.67	GKM	382,500	12.76
TCB	1,190,000	41.47	IDJ	1,157,000	6.59
DHA	690,000	33.15	SHS	110,000	2.00
FPT	318,100	30.87	RCL	100,000	1.12

## 外資交易行情 (股票)

證交所	買進成交量 (百萬股)	買進金額 (十億越盾)	賣出成交量 (百萬股)	賣出金額 (十億越盾)	淨買/賣成 交易 (百萬股)	淨買/賣超值 (十億越盾)
HOSE	30.53	773.61	50.65	1,434.84	(20.12)	(661.23)
HNX	1.09	39.46	0.41	11.45	0.67	28.01
總計	31.62	813.07	51.07	1,446.29	(19.45)	(633.22)



### 前五名買進

HOSE			
股票代碼	收盤價 (越盾)	成交量 (股)	成交值 (十億越盾)
HPG	25,800	2,768,800	71.78
VCI	42,450	1,094,600	46.31
VCB	86,000	498,864	42.92
VHM	47,550	867,882	41.35
TCB	32,500	1,190,000	38.84

HNX			
股票代碼	收盤價 (越盾)	成交量 (股)	成交值 (十億越盾)
IDC	51,000	591,600	29.96
BVS	26,500	73,400	1.97
PVS	39,000	43,900	1.71
TNG	21,200	77,600	1.65
TIG	11,200	126,300	1.40

### 前五名賣出

HOSE			
股票代碼	收盤價 (越盾)	成交量 (股)	成交值 (十億越盾)
MWG	48,400	5,643,400	275.35
HPG	25,800	7,113,955	184.60
FUEVFVND	26,400	3,304,800	87.24
VPB	21,850	3,029,300	65.93
VCB	86,000	614,295	52.84

HNX			
股票代碼	收盤價 (越盾)	成交量 (股)	成交值 (十億越盾)
IDC	51,000	110,900	5.61
MBS	23,200	83,501	1.96
TNG	21,200	68,944	1.46
SHS	18,100	43,700	0.80
NVB	12,000	50,000	0.61

### 前五名淨買超

HOSE			
股票代碼	收盤價 (越盾)	淨買成交量 (股)	淨買超值 (十億越盾)
VCI	42,450	816,800	34.57
DGW	60,700	505,500	30.74
HHV	17,550	1,673,688	29.35
KDH	29,950	353,400	10.51
VRE	27,200	369,950	10.09

HNX			
股票代碼	收盤價 (越盾)	淨買成交量 (股)	淨買超值 (十億越盾)
IDC	51,000	480,700	24.34
BVS	26,500	73,400	1.97
PVS	39,000	43,400	1.69
TIG	11,200	126,300	1.40
CEO	20,600	27,300	0.57

前五名淨賣超

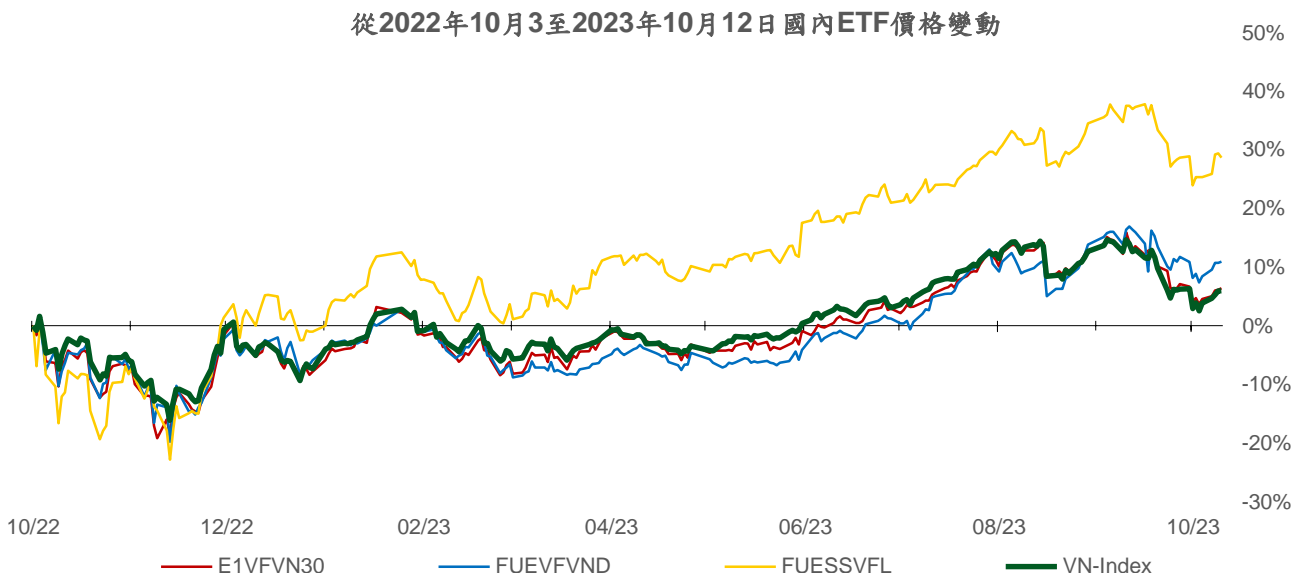
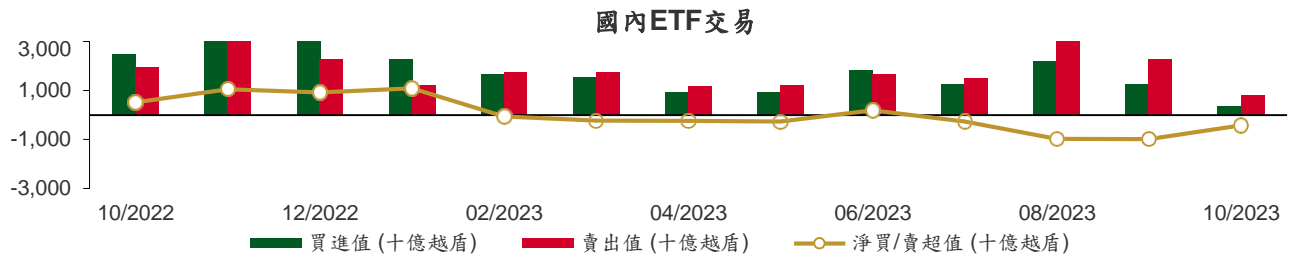
HOSE			
股票代碼	收盤價 (越盾)	淨賣成交量 (股)	淨賣超值 (十億越盾)
MWG	48,400	(4,869,800)	(237.70)
HPG	25,800	(4,345,155)	(112.82)
FUEFVND	26,400	(1,921,700)	(50.76)
VPB	21,850	(2,282,800)	(49.70)
MSN	73,100	(540,638)	(39.75)

HNX			
股票代碼	收盤價 (越盾)	淨賣成交量 (股)	淨賣超值 (十億越盾)
MBS	23,200	(68,401)	(1.61)
NVB	12,000	(50,000)	(0.61)
PVI	44,800	(3,700)	(0.17)
IPA	16,800	(5,000)	(0.09)
BAX	52,500	(1,600)	(0.08)

ETF 交易

價格統計				
ETF 代碼	收盤價 (越盾)	漲跌 (%)	成交量 (股)	成交值 (十億越盾)
E1FVN30	20,000	0.3%	1,005,900	20.16
FUEMAV30	13,760	-0.2%	2,500	0.03
FUESSV30	14,300	-0.2%	3,500	0.05
FUESSV50	19,000	-2.1%	21,100	0.40
FUESSVFL	18,650	-0.5%	352,200	6.65
FUEFVND	26,400	0.2%	3,329,700	87.94
FUEVN100	15,480	1.2%	96,900	1.50
FUEIP100	8,460	0.5%	1,000	0.01
FUEKIV30	7,690	0.9%	1,600	0.01
FUEDCMID	10,380	0.7%	209,100	2.18
FUEKIVFS	10,600	0.0%	100	0.00
FUEMAVND	11,030	0.0%	20,200	0.22
FUEFCV50	14,900	2.1%	5,600	0.08
FUEBFVND	12,510	0.0%	0	0.00
<b>總計</b>			<b>5,049,400</b>	<b>119.24</b>

外資交易			
ETF 代碼	買進金額 (十億越盾)	賣出金額 (十億越盾)	淨超值 (十億越盾)
E1FVN30	15.03	19.29	(4.26)
FUEMAV30	0.03	0.01	0.02
FUESSV30	0.01	0.04	(0.03)
FUESSV50	0.03	0.01	0.02
FUESSVFL	0.28	6.37	(6.09)
FUEFVND	36.48	87.24	(50.76)
FUEVN100	0.58	1.15	(0.57)
FUEIP100	0.00	0.00	0.00
FUEKIV30	0.01	0.01	(0.00)
FUEDCMID	2.14	2.12	0.03
FUEKIVFS	0.00	0.00	0.00
FUEMAVND	0.22	0.22	(0.00)
FUEFCV50	0.00	0.00	0.00
FUEBFVND	0.00	0.00	0.00
<b>總計</b>	<b>54.81</b>	<b>116.46</b>	<b>(61.65)</b>



## 權證資訊

權證代碼(*)	收盤價 (越盾)	漲跌 (%)	成交量	到期的 天數	標的股票之價格 (越盾)	權證理論價格 (越盾) (**)	與收盤價 的差異 (越盾)	履約價 格(越盾)	行使 比例 n:1	最後交易日
CACB2302	480	2.1%	22,520	49	22,700	365	(115)	22,000	4.0	30/11/2023
CACB2303	610	0.0%	26,080	109	22,700	432	(178)	22,500	4.0	29/01/2024
CFPT2214	3,830	0.3%	810	18	96,400	3,753	(77)	64,590	8.5	30/10/2023
CFPT2303	2,850	-1.0%	3,550	26	96,400	2,760	(90)	73,080	8.5	07/11/2023
CFPT2304	2,640	-1.9%	43,490	63	96,400	2,581	(59)	71,170	9.9	14/12/2023
CFPT2305	3,300	-0.9%	5,680	186	96,400	3,043	(257)	67,210	9.9	15/04/2024
CFPT2306	2,490	-2.4%	9,790	49	96,400	2,354	(136)	78,090	7.9	30/11/2023
CFPT2307	2,610	-1.5%	21,560	109	96,400	2,298	(312)	79,070	7.9	29/01/2024
CFPT2308	2,520	-2.7%	430	102	96,400	2,171	(349)	80,060	7.9	22/01/2024
CFPT2309	3,030	2.4%	40	203	96,400	2,318	(712)	80,060	7.9	02/05/2024
CFPT2310	3,090	3.7%	2,760	294	96,400	2,020	(1,070)	84,510	7.9	01/08/2024
CFPT2311	1,590	0.6%	3,050	154	96,400	1,068	(522)	88,960	9.9	14/03/2024
CFPT2312	2,800	0.0%	140	117	96,400	1,649	(1,151)	91,530	4.9	06/02/2024
CHDB2301	350	2.9%	25,230	14	17,500	243	(107)	16,830	3.5	26/10/2023
CHDB2302	540	-1.8%	210	40	17,500	373	(167)	16,540	3.5	21/11/2023
CHDB2303	550	0.0%	22,720	70	17,500	277	(273)	17,500	3.5	21/12/2023
CHDB2304	800	0.0%	1,090	161	17,500	330	(470)	18,280	3.5	21/03/2024
CHDB2305	680	-1.5%	30	133	17,500	270	(410)	18,470	3.5	22/02/2024
CHDB2306	900	0.0%	1,070	256	17,500	339	(561)	19,340	3.5	24/06/2024
CHPG2227	2,690	-6.3%	5,370	18	25,800	2,668	(22)	20,500	2.0	30/10/2023
CHPG2306	1,960	-7.1%	11,770	26	25,800	1,951	(9)	20,000	3.0	07/11/2023
CHPG2307	1,110	-4.3%	11,000	77	25,800	1,001	(109)	22,670	4.0	28/12/2023
CHPG2308	950	-6.9%	311,610	14	25,800	937	(13)	22,110	4.0	26/10/2023
CHPG2309	1,430	-3.4%	63,270	223	25,800	1,531	101	24,000	3.0	22/05/2024
CHPG2311	1,280	-4.5%	9,020	48	25,800	1,211	(69)	21,230	4.0	29/11/2023
CHPG2312	920	-4.2%	1,630	77	25,800	816	(104)	23,780	4.0	28/12/2023
CHPG2313	1,200	-4.8%	50	139	25,800	1,056	(144)	23,330	4.0	28/02/2024
CHPG2314	2,990	3.1%	550	138	25,800	2,723	(267)	21,450	2.0	27/02/2024
CHPG2315	1,500	42.9%	1,320	252	25,800	793	(707)	27,780	4.0	20/06/2024
CHPG2316	1,100	-6.0%	2,280	343	25,800	871	(229)	28,890	4.0	19/09/2024
CHPG2317	720	-5.3%	14,530	133	25,800	598	(122)	26,890	4.0	22/02/2024
CHPG2318	600	-7.7%	14,900	162	25,800	474	(126)	29,220	4.0	22/03/2024
CHPG2319	840	-4.6%	6,100	256	25,800	614	(226)	30,110	4.0	24/06/2024
CHPG2320	970	-6.7%	19,990	63	25,800	724	(246)	27,000	2.0	14/12/2023
CHPG2321	1,700	-5.6%	650	186	25,800	1,338	(362)	24,500	3.0	15/04/2024
CHPG2322	2,370	-3.3%	6,510	277	25,800	1,325	(1,045)	30,000	2.0	15/07/2024
CHPG2323	400	-7.0%	274,160	49	25,800	408	8	26,000	4.0	30/11/2023
CHPG2324	520	-5.5%	114,490	83	25,800	539	19	26,000	4.0	03/01/2024
CHPG2325	460	-4.2%	195,280	109	25,800	471	11	27,500	4.0	29/01/2024
CHPG2326	720	-4.0%	56,640	203	25,800	714	(6)	27,500	4.0	02/05/2024
CHPG2327	980	-1.0%	10	102	25,800	663	(317)	29,000	2.0	22/01/2024
CHPG2328	1,640	-3.0%	210	203	25,800	1,252	(388)	28,500	2.0	02/05/2024
CHPG2329	2,100	-0.9%	1,480	294	25,800	1,544	(556)	29,000	2.0	01/08/2024
CHPG2330	740	-9.8%	6,510	154	25,800	453	(287)	31,000	3.0	14/03/2024
CMBB2215	1,890	-2.1%	7,910	18	18,350	1,827	(63)	15,270	1.7	30/10/2023
CMBB2305	600	0.0%	6,610	77	18,350	481	(119)	14,420	8.5	28/12/2023
CMBB2306	1,950	-2.0%	7,570	223	18,350	1,687	(263)	16,970	1.7	22/05/2024
CMBB2307	340	-2.9%	64,730	49	18,350	292	(48)	18,000	4.0	30/11/2023
CMBB2308	450	-2.2%	19,240	109	18,350	355	(95)	18,500	4.0	29/01/2024
CMBB2309	610	-1.6%	2,290	203	18,350	443	(167)	19,000	4.0	02/05/2024
CMBB2310	850	-5.6%	1,510	102	18,350	577	(273)	19,000	2.0	22/01/2024
CMBB2311	1,310	0.0%	0	203	18,350	885	(425)	19,000	2.0	02/05/2024
CMBB2312	1,570	1.3%	5,840	294	18,350	1,007	(563)	19,500	2.0	01/08/2024

本日報由富鑫證券股份有限公司研究部發佈，以上所有資訊乃源於可靠之消息來源，但由於證券市場瞬息萬變且受許多不可預測之因素影響，投資人應審慎投資、自負風險。



CMBB2313	840	2.4%	50	154	18,350	419	(421)	21,000	2.0	14/03/2024
CMSN2301	270	-32.5%	30,040	14	73,100	183	(87)	73,980	10.0	26/10/2023
CMSN2302	2,550	0.8%	1,120	223	73,100	2,115	(435)	66,000	6.0	22/05/2024
CMSN2304	540	-1.8%	3,150	48	73,100	297	(243)	75,680	10.0	29/11/2023
CMSN2305	970	0.0%	22,760	139	73,100	545	(425)	76,790	10.0	28/02/2024
CMSN2306	820	0.0%	440	133	73,100	417	(403)	80,000	10.0	22/02/2024
CMSN2307	1,200	-2.4%	30	256	73,100	593	(607)	83,000	10.0	24/06/2024
CMSN2308	400	-23.1%	26,450	49	73,100	210	(190)	80,000	8.0	30/11/2023
CMSN2309	550	-1.8%	20,610	109	73,100	283	(267)	85,000	8.0	29/01/2024
CMSN2310	620	-4.6%	12,400	102	73,100	317	(303)	83,000	8.0	22/01/2024
CMSN2311	1,220	1.7%	1,880	294	73,100	641	(579)	88,500	8.0	01/08/2024
CMSN2312	380	-47.2%	460	117	73,100	143	(237)	98,100	5.0	06/02/2024
CMWG2215	500	-13.8%	39,240	18	48,400	441	(59)	44,570	9.9	30/10/2023
CMWG2302	390	-7.1%	15,640	26	48,400	298	(92)	49,530	5.9	07/11/2023
CMWG2304	880	4.8%	2,610	77	48,400	757	(123)	33,680	19.8	28/12/2023
CMWG2305	4,150	-2.6%	6,080	223	48,400	3,621	(529)	35,660	4.0	22/05/2024
CMWG2306	330	-10.8%	107,430	49	48,400	299	(31)	50,000	8.0	30/11/2023
CMWG2307	590	-7.8%	99,810	109	48,400	492	(98)	50,000	8.0	29/01/2024
CMWG2308	910	-10.8%	20,480	102	48,400	606	(304)	52,000	5.0	22/01/2024
CMWG2309	1,200	-4.0%	1,820	203	48,400	846	(354)	54,000	5.0	02/05/2024
CMWG2310	1,530	-4.4%	1,050	294	48,400	1,082	(448)	54,500	5.0	01/08/2024
CMWG2311	870	0.0%	0	117	48,400	522	(348)	58,900	3.0	06/02/2024
CNVL2301	460	9.5%	24,550	14	14,850	391	(69)	13,460	4.0	26/10/2023
CNVL2302	440	2.3%	6,230	40	14,850	140	(300)	16,330	4.0	21/11/2023
CNVL2303	920	0.0%	950	161	14,850	337	(583)	17,330	4.0	21/03/2024
CNVL2304	800	6.7%	9,510	71	14,850	293	(507)	15,560	4.0	22/12/2023
CNVL2305	1,470	3.5%	330	256	14,850	509	(961)	17,000	4.0	24/06/2024
CPDR2301	2,570	15.3%	11,330	14	24,350	2,536	(34)	14,220	4.0	26/10/2023
CPDR2302	1,570	20.8%	62,190	40	24,350	1,463	(107)	18,670	4.0	21/11/2023
CPDR2303	1,810	13.8%	99,660	161	24,350	1,505	(305)	19,890	4.0	21/03/2024
CPDR2304	1,830	17.3%	39,350	71	24,350	1,670	(160)	18,000	4.0	22/12/2023
CPDR2305	2,040	11.5%	35,900	256	24,350	1,650	(390)	20,220	4.0	24/06/2024
CPOW2301	40	-82.6%	23,180	14	11,450	0	(40)	13,980	2.0	26/10/2023
CPOW2302	550	96.4%	9,600	40	11,450	9	(541)	14,330	2.0	21/11/2023
CPOW2303	190	-34.5%	10,370	70	11,450	13	(177)	15,330	2.0	21/12/2023
CPOW2304	220	0.0%	1,340	161	11,450	50	(170)	16,330	2.0	21/03/2024
CPOW2305	240	-7.7%	45,020	133	11,450	74	(166)	15,000	2.0	22/02/2024
CPOW2306	450	2.3%	2,320	256	11,450	143	(307)	16,000	2.0	24/06/2024
CPOW2307	210	-32.3%	10,070	63	11,450	64	(146)	13,500	2.0	14/12/2023
CPOW2308	370	2.8%	25,170	186	11,450	196	(174)	12,000	5.0	15/04/2024
CPOW2309	540	3.9%	880	216	11,450	203	(337)	14,500	2.0	15/05/2024
CPOW2310	560	-18.8%	50	102	11,450	183	(377)	14,000	1.0	22/01/2024
CPOW2311	210	-58.0%	3,790	117	11,450	83	(127)	15,500	1.0	06/02/2024
CSTB2225	5,500	-2.7%	26,330	18	31,600	5,564	64	20,500	2.0	30/10/2023
CSTB2303	4,900	-1.4%	18,670	26	31,600	4,822	(78)	22,000	2.0	07/11/2023
CSTB2304	660	-5.7%	31,460	14	31,600	630	(30)	28,670	5.0	26/10/2023
CSTB2305	990	-1.0%	810	77	31,600	806	(184)	29,110	5.0	28/12/2023
CSTB2306	2,930	-3.6%	12,730	223	31,600	2,675	(255)	30,000	2.0	22/05/2024
CSTB2308	950	-5.9%	10,350	48	31,600	894	(56)	27,800	5.0	29/11/2023
CSTB2309	810	0.0%	190	77	31,600	638	(172)	30,560	5.0	28/12/2023
CSTB2310	1,010	-2.9%	382,120	139	31,600	845	(165)	30,330	5.0	28/02/2024
CSTB2311	2,180	-0.5%	4,850	47	31,600	2,266	86	27,700	2.0	28/11/2023
CSTB2312	1,150	-2.5%	20	252	31,600	837	(313)	33,330	5.0	20/06/2024
CSTB2313	1,270	5.0%	60	343	31,600	851	(419)	35,560	5.0	19/09/2024
CSTB2314	850	-2.3%	1,020	133	31,600	651	(199)	32,220	5.0	22/02/2024
CSTB2315	800	0.0%	12,530	162	31,600	564	(236)	34,330	5.0	22/03/2024
CSTB2316	960	-3.0%	26,220	256	31,600	642	(318)	36,330	5.0	24/06/2024
CSTB2317	1,230	-3.9%	20,430	63	31,600	1,085	(145)	30,000	3.0	14/12/2023
CSTB2318	1,270	-0.8%	8,100	216	31,600	1,087	(183)	32,000	4.0	15/05/2024

CSTB2319	930	0.0%	5,770	186	31,600	742	(188)	27,000	9.0	15/04/2024
CSTB2320	1,010	-4.7%	50,140	49	31,600	993	(17)	28,500	4.0	30/11/2023
CSTB2321	1,180	-2.5%	25,350	109	31,600	1,141	(39)	29,000	4.0	29/01/2024
CSTB2322	1,430	-2.1%	1,790	203	31,600	1,285	(145)	30,000	4.0	02/05/2024
CSTB2323	1,390	6.1%	17,390	102	31,600	1,117	(273)	29,000	4.0	22/01/2024
CSTB2324	1,450	-5.2%	30	203	31,600	1,164	(286)	31,000	4.0	02/05/2024
CSTB2325	1,780	0.0%	3,170	294	31,600	1,336	(444)	31,500	4.0	01/08/2024
CTCB2216	1,360	3.0%	6,450	18	32,500	1,267	(93)	27,500	4.0	30/10/2023
CTCB2302	2,590	1.2%	10,210	223	32,500	2,443	(147)	27,000	3.0	22/05/2024
CTCB2303	470	-6.0%	22,220	49	32,500	378	(92)	33,500	4.0	30/11/2023
CTCB2304	690	3.0%	9,460	109	32,500	524	(166)	34,500	4.0	29/01/2024
CTCB2305	1,090	3.8%	3,780	102	32,500	767	(323)	32,000	4.0	22/01/2024
CTCB2306	1,570	9.0%	3,520	203	32,500	1,065	(505)	32,000	4.0	02/05/2024
CTCB2307	1,560	1.3%	2,500	294	32,500	1,063	(497)	34,000	4.0	01/08/2024
CTCB2308	1,010	4.1%	22,800	154	32,500	619	(391)	37,000	3.0	14/03/2024
CTPB2303	510	13.3%	16,780	77	17,200	275	(235)	15,810	7.2	28/12/2023
CVHM2220	50	-86.1%	18,070	18	47,550	2	(48)	58,000	5.0	30/10/2023
CVHM2301	40	-82.6%	23,110	14	47,550	1	(39)	56,880	8.0	26/10/2023
CVHM2302	1,860	0.5%	3,650	223	47,550	1,159	(701)	50,000	4.0	22/05/2024
CVHM2304	300	0.0%	2,470	48	47,550	87	(213)	53,560	8.0	29/11/2023
CVHM2305	400	2.6%	18,260	139	47,550	165	(235)	57,780	8.0	28/02/2024
CVHM2306	480	6.7%	270	133	47,550	105	(375)	60,670	8.0	22/02/2024
CVHM2307	620	3.3%	18,010	256	47,550	222	(398)	62,670	8.0	24/06/2024
CVHM2308	130	-53.6%	39,760	49	47,550	11	(119)	61,000	8.0	30/11/2023
CVHM2309	190	-38.7%	64,130	109	47,550	60	(130)	62,000	8.0	29/01/2024
CVHM2310	390	-25.0%	31,880	102	47,550	141	(249)	59,000	5.0	22/01/2024
CVHM2311	1,110	0.0%	0	294	47,550	505	(605)	60,500	5.0	01/08/2024
CVHM2312	970	1.0%	3,950	203	47,550	499	(471)	56,000	5.0	02/05/2024
CVIB2302	1,650	5.1%	3,370	223	19,650	1,428	(222)	19,150	1.7	22/05/2024
CVIB2303	210	10.5%	135,290	49	19,650	161	(49)	20,500	4.0	30/11/2023
CVIC2301	170	-41.4%	15,030	14	46,500	1	(169)	53,980	8.0	26/10/2023
CVIC2302	250	0.0%	14,400	40	46,500	13	(237)	55,670	8.0	21/11/2023
CVIC2303	590	13.5%	2,510	70	46,500	25	(565)	57,780	8.0	21/12/2023
CVIC2304	1,050	8.3%	3,180	161	46,500	87	(963)	59,890	8.0	21/03/2024
CVIC2305	860	-2.3%	2,100	133	46,500	49	(811)	61,110	8.0	22/02/2024
CVIC2306	1,250	5.0%	6,590	256	46,500	140	(1,110)	62,220	8.0	24/06/2024
CVIC2307	340	13.3%	59,880	49	46,500	8	(332)	58,500	8.0	30/11/2023
CVNM2301	940	11.9%	7,080	14	75,500	914	(26)	66,710	9.7	26/10/2023
CVNM2303	1,050	6.1%	38,120	48	75,500	841	(209)	67,790	9.7	29/11/2023
CVNM2304	1,330	3.9%	20	139	75,500	890	(440)	68,760	9.7	28/02/2024
CVNM2305	1,170	2.6%	3,020	133	75,500	715	(455)	71,020	9.7	22/02/2024
CVNM2306	1,520	4.1%	5,230	256	75,500	759	(761)	73,170	9.7	24/06/2024
CVNM2307	610	3.4%	34,930	49	75,500	351	(259)	75,000	8.0	30/11/2023
CVNM2308	1,760	4.1%	1,060	203	75,500	1,163	(597)	69,000	8.0	02/05/2024
CVNM2309	750	-14.8%	540	117	75,500	324	(426)	82,000	5.0	06/02/2024
CVPB2304	420	2.4%	100,940	77	21,850	314	(106)	17,000	16.0	28/12/2023
CVPB2305	1,930	-1.0%	62,250	186	21,850	1,548	(382)	18,000	3.0	15/04/2024
CVPB2306	1,610	0.6%	33,080	63	21,850	1,211	(399)	20,000	2.0	14/12/2023
CVPB2307	390	0.0%	481,410	49	21,850	335	(55)	21,500	4.0	30/11/2023
CVPB2308	550	3.8%	65,410	109	21,850	419	(131)	22,000	4.0	29/01/2024
CVPB2309	740	1.4%	14,930	203	21,850	531	(209)	22,500	4.0	02/05/2024
CVPB2310	1,360	2.3%	910	102	21,850	929	(431)	21,500	2.0	22/01/2024
CVPB2311	2,140	1.9%	31,280	203	21,850	1,550	(590)	20,500	2.0	02/05/2024
CVPB2312	2,460	0.8%	10	294	21,850	1,666	(794)	21,000	2.0	01/08/2024
CVPB2313	720	0.0%	0	117	21,850	439	(281)	24,400	2.0	06/02/2024
CVRE2221	30	-88.0%	32,030	18	27,200	6	(24)	32,500	4.0	30/10/2023
CVRE2302	100	-58.3%	45,910	14	27,200	69	(31)	28,670	5.0	26/10/2023
CVRE2303	2,020	0.0%	620	223	27,200	1,541	(479)	25,000	3.0	22/05/2024
CVRE2305	450	4.7%	19,420	48	27,200	329	(121)	27,110	5.0	29/11/2023

CVRE2306	600	3.5%	1,540	139	27,200	379	(221)	29,330	5.0	28/02/2024
CVRE2307	520	6.1%	320	133	27,200	303	(217)	30,330	5.0	22/02/2024
CVRE2308	750	4.2%	160	256	27,200	453	(297)	31,330	5.0	24/06/2024
CVRE2309	200	11.1%	86,570	49	27,200	152	(48)	29,000	6.0	30/11/2023
CVRE2310	260	4.0%	20,170	109	27,200	228	(32)	30,000	6.0	29/01/2024
CVRE2311	640	6.7%	9,680	102	27,200	403	(237)	29,000	4.0	22/01/2024
CVRE2312	1,110	2.8%	360	203	27,200	803	(307)	27,500	4.0	02/05/2024
CVRE2313	1,190	0.0%	0	294	27,200	784	(406)	29,500	4.0	01/08/2024
CVRE2314	320	-36.0%	25,360	117	27,200	195	(125)	34,100	3.0	06/02/2024

(\*) 歐式交易方式，以現金交易

(\*\*) PHS 採用 Black-Scholes 估價方式

## 期投資股

股票代碼	證券所	現時價格	目標價*	報告日	預期 2023 年盈利 (十億越盾)	PE Forward	PB Forward
MWG	HOSE	48,400	65,900	10/11/2023	491	273.4	4.1
NLG	HOSE	33,800	40,900	9/28/2023	642	22.9	1.4
POW	HOSE	11,450	14,800	9/22/2023	1,817	23.6	1.1
VPB	HOSE	21,850	24,400	9/21/2023	14,007	11.8	1.0
ANV	HOSE	39,400	44,600	9/20/2023	574	10.3	1.7
SAB	HOSE	68,900	175,900	9/11/2023	4,552	25.9	4.5
BSR	UPCOM	20,912	20,200	8/30/2023	7,288	8.7	1.1
VNM	HOSE	75,500	73,100	8/25/2023	9,365	16.3	4.9
MSH	HOSE	45,400	49,350	8/23/2023	270	13.7	2.0
DPR	HOSE	32,950	88,000	8/18/2023	302	10.4	1.1
GAS	HOSE	86,000	111,000	8/17/2023	13,268	16.2	3.2
DGW	HOSE	60,700	50,800	8/14/2023	440	18.8	3.1
STK	HOSE	32,650	39,050	8/9/2023	152	24.2	1.9
IDC	HNX	51,000	48,527	8/3/2023	48,527	6.1	2.8
PNJ	HOSE	80,000	89,000	8/3/2023	1,729	12.2	3.0
NT2	HOSE	24,850	32,500	8/2/2023	671	13.9	2.1
STB	HOSE	31,600	38,000	7/14/2023	7,259	9.9	1.6
TCM	HOSE	48,800	52,300	7/6/2023	211	20.4	2.1
PLX	HOSE	36,700	45,100	7/5/2023	3,513	18.3	2.5
ACB	HOSE	22,700	25,400	6/30/2023	14,955	6.6	1.3
VCB	HOSE	86,000	131,270	6/13/2023	36,911	16.8	3.6
BID	HOSE	42,150	57,956	6/13/2023	23,019	12.7	2.3
CTG	HOSE	29,600	39,700	6/13/2023	19,121	10.0	1.5
MBB	HOSE	18,350	27,200	6/13/2023	21,242	5.8	1.2
HDB	HOSE	17,500	23,170	6/13/2023	10,216	6.2	1.3
TCB	HOSE	32,500	47,270	6/13/2023	21,351	7.8	1.2
TPB	HOSE	17,200	24,000	6/13/2023	6,732	5.7	1.0
OCB	HOSE	13,100	22,700	6/13/2023	4,354	7.2	1.1
VIB	HOSE	19,650	29,300	6/13/2023	9,378	6.6	1.5
LPB	HOSE	14,200	18,800	6/13/2023	4,925	6.6	1.1
MSB	HOSE	14,050	21,900	6/13/2023	4,803	9.1	1.4
SHB	HOSE	10,850	15,600	6/13/2023	8,035	6.0	0.9
DHG	HOSE	120,700	111,600	6/13/2023	1,061	13.8	3.0
IMP	HOSE	65,000	68,000	6/13/2023	286	15.9	2.2
GEG	HOSE	14,800	18,800	6/13/2023	208	46.5	1.7
QTP	UPCOM	15,294	23,900	6/13/2023	1,300	8.3	1.6
PVS	HNX	39,000	30,700	6/13/2023	1,059	16.8	1.2
MPC	UPCOM	18,761	19,200	6/13/2023	597	12.9	1.3

FMC	HOSE	50,300	50,700	6/13/2023	314	10.5	1.4
VHM	HOSE	47,550	83,100	6/13/2023	29,034	12.5	2.3
KDH	HOSE	29,950	36,500	6/13/2023	1,363	19.1	1.9
VRE	HOSE	27,200	39,700	6/13/2023	3,345	26.9	2.6
KBC	HOSE	32,400	32,000	6/13/2023	2,073	11.9	1.3
FRT	HOSE	96,000	85,000	6/13/2023	107	111.1	6.6
HPG	HOSE	25,800	35,400	6/13/2023	7,698	16.6	1.2
SBT	HOSE	14,400	16,700	6/13/2023	827	15.7	1.1
PVI	HNX	44,800	47,002	12/19/2022	996	13.8	1.3
BMI	HOSE	23,700	25,190	12/19/2022	427	9.0	1.0
BVH	HOSE	42,650	70,900	12/19/2022	2,967	17.7	2.3
VHC	HOSE	81,600	69,000	12/19/2022	1,510	8.4	1.5
SZC	HOSE	38,900	42,700	12/19/2022	585	7.5	2.6
GVR	HOSE	20,850	29,755	12/19/2022	5,521	27.8	2.1
LHG	HOSE	33,200	42,250	12/19/2022	653	3.5	1.2
PVT	HOSE	29,250	26,900	12/19/2022	831	14.1	1.2
TRA	HOSE	85,000	117,400	12/19/2022	349	13.9	2.8

資料來源: PHFM 收集

\*若除權交易日發生在報告日後將影響目標價

### 分析師認證

這份報告由 Pham Quang Chuong - 富鑫證券股份公司研究員製作。負責籌備本研究報告之全部或部份內容之研究分析師、策略分析師、研究人員以茲聲明，任何研究分析師、策略分析師、研究人員在於本研究報告所提出之觀點，皆精確反映出其對於該發行機構與證券之個人意見。各研究分析師、策略分析師、研究人員均保證，其報酬在過去與未來，絕對沒有任何一部分是直接或間接與研究分析師、策略分析師、研究人員在此研究報告中所呈現之特定推薦或觀點有關。

### 評等指標定義

**加碼**= 預估其未來之潛在上漲空間大於10%。

**觀望**= 預估其未來之潛在漲跌空間將在下上10%之間。

**減碼**= 預估其未來之潛在下跌空間大於10%。

**未評等**= 本股票並不在富鑫證券之評等涵蓋範圍，或者尚未上市。

績效表現根據12個月的總回報(包含股息)所評定。

### 富鑫證券股份公司

地址：21st Floor, Phu My Hung Building, 08 Hoang Van Thai Street, Tan Phu Ward, District 7, HCMC.

電話號碼：(84-28) 5 413 5479

傳真號碼：+84 28 5413 5473

### 胡志明市

#### 富美興交易室

地址：Ground Floor, CR2-08, 107 Ton Dat Tien,  
Tan Phu Ward, District 7, Ho Chi Minh City

電話號碼：(84-28) 5 413 5478

傳真號碼：+84 28 5413 5473

#### Tan Binh分行

地址：Park Legend Building, 251 Hoang Van Thu  
Street, Ward 2, Tan Binh District, HCMC

電話號碼：(84-28) 3813 2401

傳真號碼：(84-28) 3813 2415

#### 第三郡分行

地址：4th & 5th Floor, D&D Tower, 458 Nguyen Thi  
Minh Khai, Ward 2, District 3, HCMC

電話號碼：(84-28) 382 08068

傳真號碼：(84-28) 3820 8206

#### 第一郡分行

地址：Room 1003A, 10th Floor, No. 81-83-83B-85  
Ham Nghi Street, Nguyen Thai Binh Ward,  
District 1, HCMC

電話號碼：(84-28) 3 535 6060

傳真號碼：(84-28) 3 535 2912

### 河內市

#### Ha Noi分行

地址：5th Floor, Vinafor Building, No.127 Lo  
Duc, Dong Mac Ward, Hai Ba Trung  
District, Ha Noi

電話號碼：(84-24) 3 933 4566

傳真號碼：(84-24) 3 933 4820

#### Thanh Xuan分行

地址：5th Floor, UDIC Complex Building, N04  
Hoang Dao Thuy, Trung Hoa Ward, Cau Giay  
District, Ha Noi

電話號碼：(84-24) 6 250 9999

傳真號碼：(84-24) 6 250 6666

### 海防市

#### 海防分行

地址：2nd Floor, Eliteco Building No.18 Tran  
Hung Dao, Hoang Van Thu Ward, Hong Bang  
District, Hai Phong

電話號碼：(84-225) 384 1810

傳真號碼：(84-225) 384 1801