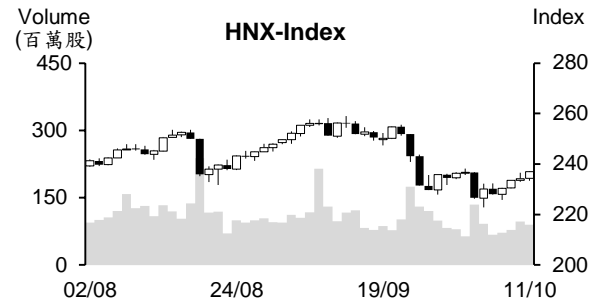
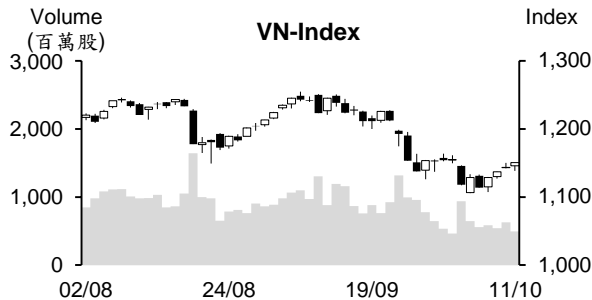


越股行情

11/10/2023	HOSE		VN30		HNX	
收盤價	1,150.81	0.62%	1,167.29	0.60%	237.00	1.21%
成交股數(百萬股)	543.05	-19.19%	126.87	-28.87%	92.08	-7.45%
撮合股數(百萬股)	496.70	-20.93%	113.75	-26.88%	89.46	-7.60%
與最近20日之平均比較	772.94	-35.74%	203.44	-44.09%	96.50	-7.29%
成交值(十億越盾)	12,194	-20.58%	3,991	-27.18%	1,883	1.91%
撮合成交值(十億越盾)	11,201	-21.10%	3,512	-25.55%	1,820	0.91%
與最近20日之平均比較	17,125	-34.59%	6,237	-43.69%	1,905	-4.45%
上漲家數	265	48%	21	70%	98	44%
下跌家數	213	39%	6	20%	52	23%
持平家數	74	13%	3	10%	72	32%



市場概況

越股持續上漲，惟量能維持在較低水位。指標股走勢分歧，盤中VN指數在平盤上下震盪。然午盤後半段，證券股轉強，其他類股亦紛紛上揚，其中以石油、營建、鋼鐵、工業不動產、肥料及紡織類股表現最為搶眼，推升VN指數最終以當天最高點作收。值得注意的是外資在早盤交易時段呈現減碼，但午盤交易時段則轉賣為買。

技術分析

VN指數連續四個交易日上漲，量能維持低於最近二十日平均成交量。由於指數守穩在MA5之上，加上相對強弱指標(RSI)持續由超賣區提升，支持指數之反彈可望延續，反彈目標價位為1,160-1,170點(8月底底部)。然指數仍遭到下彎的MA20均線，以及+DI仍在-DI之下，體盤盤勢因之仍偏空，最近盤勢是處於反彈，投資人因之在指數逼近區間上緣時應限制追價買進；河內部分，HNX指數雖連續四個交易日收紅且守穩在五日均線之上，但指數仍遭到下彎MA20之壓力，整體盤勢因之仍偏空，238點(MA20)為短線指數之壓力點。整體而言，指數在逼近短線的壓力點，操作上建議投資人應密切觀察盤勢且盤中應限制追價買進。

建議股名單: DVM (續抱)

觀察股名單: DGC、DPR

(請參考第2頁)

當日調整股名單

次號	股票代碼	評等	評等日	現時價格	買入區間	持股表現	目標價	預期獲利	停損價	預期損失	備註
1	DVM	續抱	12/10/23	16.1	14.3	12.6%	17.4	21.7%	13.8	-3.5%	DVM 轉強。

次號	股票代碼	評等	評等日	現時價格	支撐/壓力	停損	技術指標
1	DGC	觀察買進	12/10/23	97	108-113	91.4	DGC 守穩在向上的 MA 均線之上 + 最近三個交易日 在高點附近量縮震盪 (積累上漲動能) → 預期該股有機會突破 100。
2	DPR	觀察買進	12/10/23	32.8	35.5-36	31.5	DPR 在量增回測底部 (K 線出現長下影線) 後已帶量 回升 → 預期該股在回測底部後將啟動上升走勢。

投資組合部位

次號	股票代碼	評等	評等日	現時價格	買入區間	持股表現	目標價	預期獲利	停損價	預期損失	備註
1	BWE	加碼	08/08/23	46	46.3	-0.6%	55.8	20.5%	44.3	-4.3%	
2	DHG	加碼	28/08/23	121.3	115.7	4.8%	140	21.0%	113	-2%	
3	BCM	加碼	29/09/23	68.3	67.2	1.6%	72.7	8.2%	64	-5%	
4	DVM	續抱	03/10/23	16.1	14.3	12.6%	17.4	21.7%	13.8	-3%	目標價調升至 17.4
5	ANV	加碼	05/10/23	40.4	39	3.6%	45	15.4%	37.1	-5%	
6	DRC	加碼	09/10/23	24.65	22.95	7.4%	26.8	17%	21.8	-5%	
7	BFC	加碼	10/10/23	20.5	19.85	3.3%	24.1	21%	18.4	-7%	
8	TNG	加碼	11/10/23	21.2	21.1	0.5%	24.8	18%	19.9	-6%	

短期票券及同業拆款利率大幅下降至低於 1%

10 月 10 日越南國家銀行 (SBV) 持續發行 10 兆越盾之短期票券。在參與投標的 11 家銀行裡面，6 家銀行獲得中標，利率為 0.8%，低於 6 日 (1.28%) 及 9 日 (1%) 之中標利，為 10 月初以來之最低中標利率。另外，據 SBV 公佈之最新數據顯示，10 月 9 日隔夜年拆款利率已回落至 0.95% (5 日及 6 月利率為 1.14% 及 1.32%)，但較 9 月 20 日仍高出近 6 倍。

Agribank、VietinBank 及 BIDV 持續調降存款利率，四大銀行之最高年存款利率回落至 5.3%。

VietinBank、Vietcombank、BIDV 及 Agribank 均將存款利率調降至低於 Covid-19 疫情階段的水位。對於 Agribank 部分，3 個月之上的年存款利率調降 0.2%，3 個月至 5 個月及 6 個月至 11 個月之年存款利率分別由 3.5% 及 4.5% 調降至 3.3% 及 4.3%、12 個月之上的年存款利率亦調降 0.2% 至 5.3% (目前最高)。然活期、低於 1 個月及 1 個月至 3 個月的年存款利率分別維持在 0.1%、0.2% 及 3%。

VietinBank 及 BIDV 也將 3 個月之上的年存款利率調降 0.2%。VietinBank、BIDV 及 Vietcombank 的最高年存款利率已回落至 5.3%。

整體來看，四大國營銀行已均將存款利率調降至低於 Covid-19 疫情階段的水位 (自 2021 年 7 月至 2022 年 7 月四大銀行的 12 個月之年存款利率為 5.5%)。

越南鯰魚對 CPTPP 成員國之出口值首次回升

VASEP 消息指出，2023 年前八個月越南鯰魚 (Tra 魚) 對 CPTPP 成員國之出口值較去年同期萎縮 3% 至 1.58 億美元。其中，8 月鯰魚出口值為 2,300 萬美元。雖其出口值較去年同期萎縮 11%，但相較於前幾個月，其降幅已明顯縮減。

在 CPTPP 成員國裡面，墨西哥進口越南鯰魚最多，其出口值為 700 萬美元 (較去年同期萎縮 4%)。其他市場的排名依序為加拿大、日本及新加坡，出口值分別為 400 萬、300 萬及 280 萬美元，較去年同期分別縮減 4%、24% 及 14%。

從今年初至 9 月 15 日越南鯰魚對 CPTPP 成員國之出口值為 1.67 億美元 (較去年同期萎縮 32%)。9 月上半月鯰魚出口值回升 17%，來到 900 萬美元。VASEP 預期 9 月出口值為今年初以來首次呈現成長。

整體來看，在 CPTPP 成員國裡面，墨西哥為越南最大鯰魚出口國。2023 年 2 月其平均出口價為每公斤 2.62 美元 (為最近八個月之最高)，然 8 月其平均出口價格下跌 24% 至每公斤 2.07 美元 (為最近八個月之最低)。

資料來源：Cafef、Vietstock

Sonadezi Long Thanh 即將預支 2023 年第一次股息

據 Sonadezi Long Thanh 股份公司(HOSE: SZL) 之公佈，除權交易日為 2023 年 10 月 27 日。公司計劃將於 2023 年 11 月 10 日預支 2023 年第一次現金股息(比率為 12%)。目前流通股數為 1,820 萬多股，預期這次 SZL 支付的股息金額近 220 億越盾。

截至 2023 年 6 月 30 日為止，工業開發股份公司 (UPCoM: SNZ) 為 SZL 最大股東(母公司)，持有 1,023 萬股(持股率為 56.16%)。預期這次 SNZ 將收到 120 億多越盾之股息。

獲利萎縮近 68%，Ben Tre 藥品公司(DBT) 借貸 330 億越盾來補充流動資金

Ben Tre 藥品股份公司 (HoSE: DBT) 董事會剛通過 330 億越盾之貸款合約，放款銀行 Shinhan Bank。截至 2023 年 6 月 30 日為止，DBT 資產總額為 8,150 億多越盾，但現金僅為 95 億多越盾。

今年上半年 DBT 獲利較去年同期萎縮 68%至 85 億越盾，銷售及服務營收淨額擴增 18%至 3,760 億越盾，財務營收由去年同期的 35 億越盾至縮減至 11 億越盾。另外，財務費用與銷售費用分別上升 140%及 29%至 283 億越盾及 818 億越盾。行政管理費用同步增加 6%。

第三季 VCA 已虧損

2023 年第三季 Vicasa - Vnsteel 鋼鐵股份公司 (HOSE: VCA) 營收淨額較去年同期縮減 18%至近 3,900 億越盾，毛利為 70 億越盾(去年同期虧損近 100 億越盾)。

雖貸款、銷售及行政管理費用分別縮減 7%、10%及 41%，但第三季 VCA 仍虧損近 30 億越盾。然相較於去年同期的虧損 (220 億越盾)，第三季虧損已明顯縮減。今年前三季 VCA 營收淨額萎縮 32%至 1.254 兆越盾；淨利近 40 億越盾(去年同期虧損近 120 億越盾)，僅達成年度計劃的 37%。

資料來源：Cafef、Vietstock

市場統計

撮合統計

推升指數的前五名股票

HOSE				HNX			
股票代碼	收盤價 (越盾)	漲跌 %	影響指數 %	股票代碼	收盤價 (VND)	漲跌 %	影響指數 %
GVR	20,700	3.24%	0.06%	PVS	39,400	4.23%	0.24%
VCB	86,500	0.46%	0.05%	SHS	18,200	5.20%	0.23%
VIC	45,450	1.22%	0.05%	MBS	23,500	4.44%	0.14%
SSI	34,000	3.98%	0.04%	IDC	48,800	1.46%	0.07%
VPB	21,800	0.93%	0.03%	CEO	20,000	2.04%	0.07%

拖累指數的前五名股票

HOSE				HNX			
股票代碼	收盤價 (越盾)	漲跌 %	影響指數 %	股票代碼	收盤價 (越盾)	漲跌 %	影響指數 %
VHM	47,400	-1.25%	-0.06%	KSV	38,600	-4.69%	-0.12%
SAB	68,000	-1.16%	-0.02%	PVI	45,100	-1.31%	-0.04%
GAS	86,000	-0.46%	-0.02%	DTK	10,900	-0.91%	-0.02%
BCM	68,300	-0.87%	-0.01%	KSF	40,300	-0.49%	-0.02%
ACB	22,700	-0.44%	-0.01%	NVB	12,000	-0.83%	-0.02%

前五名成交量

HOSE				HNX			
股票代碼	收盤價 (越盾)	漲跌 %	成交量 (股)	股票代碼	收盤價 (越盾)	漲跌 %	成交量 (千股)
SSI	34,000	3.98%	23,560,400	SHS	18,200	5.20%	29,895,972
VIX	16,050	3.22%	22,644,200	PVS	39,400	4.23%	9,533,035
VND	22,200	3.74%	22,409,200	CEO	20,000	2.04%	6,619,141
GEX	21,550	4.11%	17,773,700	MBS	23,500	4.44%	5,722,030
PVD	27,800	6.11%	15,292,100	HUT	23,100	0.43%	4,157,582

前五名成交值

HOSE				HNX			
股票代碼	收盤價 (越盾)	漲跌 %	成交值 (十億越盾)	股票代碼	收盤價 (越盾)	漲跌 %	成交值 (十億越盾)
SSI	34,000	3.98%	782.4	SHS	18,200	5.20%	528.0
VND	22,200	3.74%	486.1	PVS	39,400	4.23%	371.7
PVD	27,800	6.11%	420.9	IDC	48,800	1.46%	167.5
GEX	21,550	4.11%	375.5	MBS	23,500	4.44%	130.4
VIX	16,050	3.22%	354.6	CEO	20,000	2.04%	129.2

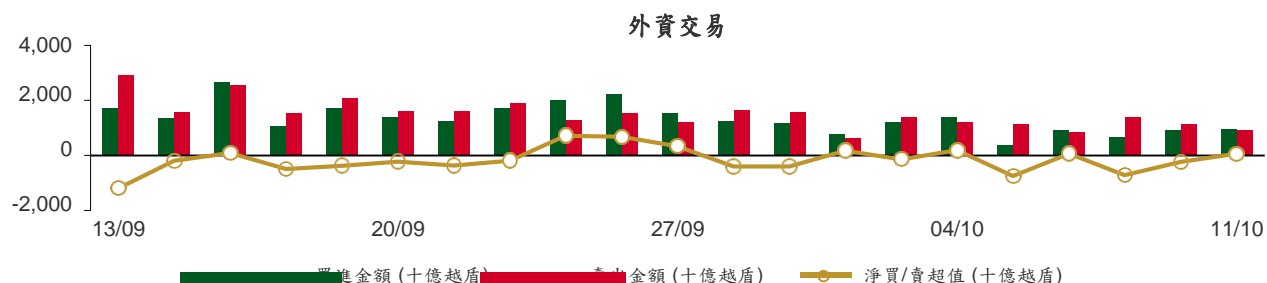
議價交易

前五名股

HOSE			HNX		
股票代碼	成交量 (股)	成交值 (十億越盾)	股票代碼	成交量 (股)	成交值 (十億越盾)
MSN	1,430,000	105.11	HUT	1,600,000	36.00
TCB	2,900,200	100.34	GKM	540,900	18.36
CII	3,900,000	77.03	VCS	70,000	4.41
EIB	4,152,000	72.81	PGN	229,200	2.02
VNM	764,374	56.44	EVS	109,312	0.96

外資交易行情 (股票)

證交所	買進成交量 (百萬股)	買進金額 (十億越盾)	賣出成交量 (百萬股)	賣出金額 (十億越盾)	淨買/賣成 交易 (百萬股)	淨買/賣超值 (十億越盾)
HOSE	32.76	923.78	30.94	901.30	1.82	22.47
HNX	1.23	44.68	0.23	4.97	1.01	39.71
總計	34.00	968.46	31.16	906.27	2.83	62.18



前五名買進

HOSE			
股票代碼	收盤價 (越盾)	成交量 (股)	成交值 (十億越盾)
TCB	32,600	2,630,200	85.49
FPT	97,000	488,600	47.33
HPG	26,200	1,765,900	45.89
SSI	34,000	1,364,601	45.17
VCB	86,500	467,500	40.22

HNX			
股票代碼	收盤價 (越盾)	成交量 (股)	成交值 (十億越盾)
IDC	48,800	709,200	34.26
PVS	39,400	129,200	4.96
TNG	21,200	71,500	1.52
DDG	7,600	148,200	1.12
SHS	18,200	41,200	0.73

前五名賣出

HOSE			
股票代碼	收盤價 (越盾)	成交量 (股)	成交值 (十億越盾)
TCB	32,600	2,630,200	85.49
VHM	47,400	1,500,630	70.80
FPT	97,000	681,500	66.09
FUEVFVND	26,350	2,334,744	61.32
VPB	21,800	2,369,600	51.03

HNX			
股票代碼	收盤價 (越盾)	成交量 (股)	成交值 (十億越盾)
CEO	20,000	107,000	2.08
PVI	45,100	34,100	1.54
NVB	12,000	50,000	0.60
PVS	39,400	5,100	0.20
IDC	48,800	4,000	0.19

前五名淨買超

HOSE			
股票代碼	收盤價 (越盾)	淨買成交量 (股)	淨買超值 (十億越盾)
SSI	34,000	946,335	31.34
VCB	86,500	308,576	26.55
STB	31,750	734,100	23.18
VIC	45,450	490,116	22.14
PC1	33,450	599,500	19.88

HNX			
股票代碼	收盤價 (越盾)	淨買成交量 (股)	淨買超值 (十億越盾)
IDC	48,800	705,200	34.06
PVS	39,400	124,100	4.76
TNG	21,200	71,500	1.52
DDG	7,600	143,200	1.09
SHS	18,200	36,000	0.64

前五名淨賣超

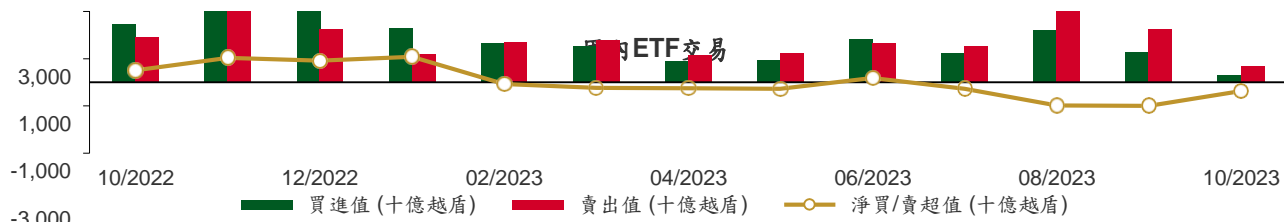
HOSE			
股票代碼	收盤價 (越盾)	淨賣成交量 (股)	淨賣超值 (十億越盾)
VHM	47,400	(978,355)	(46.11)
BID	42,000	(785,200)	(32.91)
VPB	21,800	(1,374,845)	(29.64)
SAB	68,000	(370,100)	(25.23)
FUEFVND	26,350	(938,644)	(24.67)

HNX			
股票代碼	收盤價 (越盾)	淨賣成交量 (股)	淨賣超值 (十億越盾)
CEO	20,000	(92,900)	(1.81)
PVI	45,100	(33,500)	(1.51)
NVB	12,000	(50,000)	(0.60)
PVG	10,000	(10,000)	(0.10)
DTD	29,100	(1,000)	(0.03)

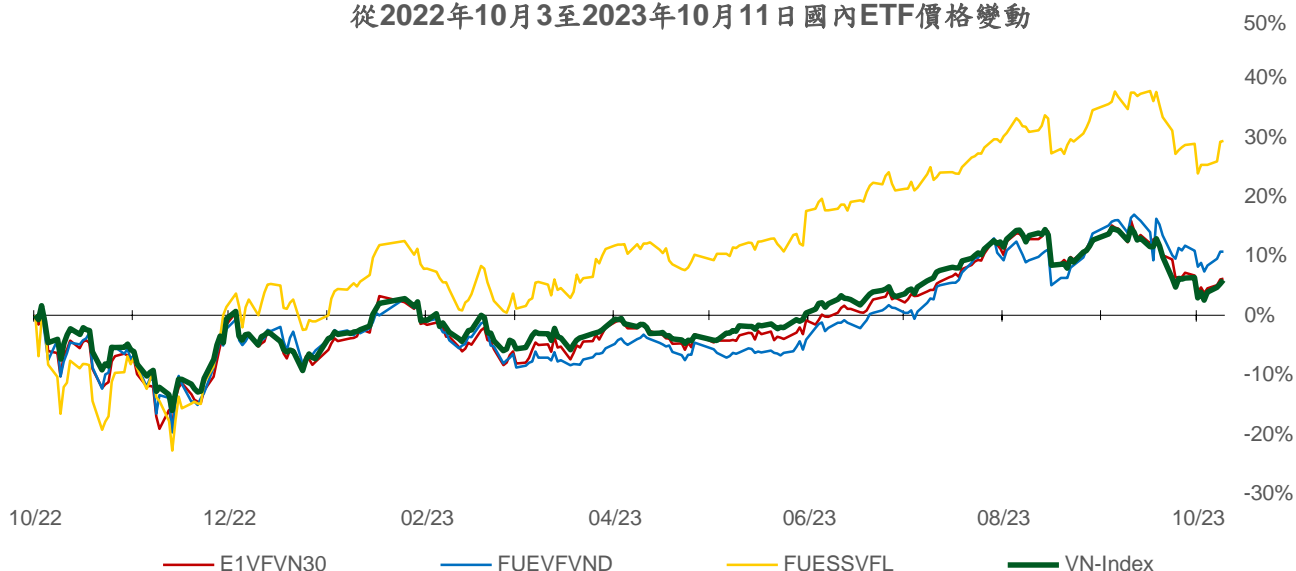
ETF 交易

價格統計				
ETF 代碼	收盤價 (越盾)	漲跌 (%)	成交量 (股)	成交值 (十億越盾)
E1FVN30	19,950	0.1%	662,800	13.22
FUEMAV30	13,790	0.4%	2,300	0.03
FUESSV30	14,330	0.2%	107,900	1.55
FUESSV50	19,400	-0.5%	1,700	0.03
FUESSVFL	18,750	0.1%	508,700	9.55
FUEFVND	26,350	0.0%	2,364,500	62.14
FUEVN100	15,290	-0.5%	97,200	1.49
FUEIP100	8,420	0.0%	0	0.00
FUEKIV30	7,620	-0.3%	6,000	0.05
FUEDCMID	10,310	0.0%	215,800	2.22
FUEKIVFS	10,600	1.0%	200	0.00
FUEMAVND	11,030	0.5%	100	0.00
FUEFCV50	14,600	-2.7%	5,900	0.09
FUEBFVND	12,510	0.0%	0	0.00
總計			3,973,100	90.36

外資交易			
ETF 代碼	買進金額 (十億越盾)	賣出金額 (十億越盾)	淨超值 (十億越盾)
E1FVN30	9.88	10.33	(0.45)
FUEMAV30	0.03	0.00	0.02
FUESSV30	0.07	0.11	(0.03)
FUESSV50	0.00	0.00	0.00
FUESSVFL	0.01	9.39	(9.38)
FUEFVND	36.65	61.32	(24.67)
FUEVN100	0.65	1.01	(0.36)
FUEIP100	0.00	0.00	0.00
FUEKIV30	0.03	0.01	0.01
FUEDCMID	2.20	2.20	0.00
FUEKIVFS	0.00	0.00	0.00
FUEMAVND	0.00	0.00	(0.00)
FUEFCV50	0.00	0.00	0.00
FUEBFVND	0.00	0.00	0.00
總計	49.51	84.37	(34.86)



從2022年10月3日至2023年10月11日國內ETF價格變動



權證資訊

權證代碼(*)	收盤價 (越盾)	漲跌 (%)	成交量	到期的 天數	標的股票 之價格 (越盾)	權證理論 價格 (越盾) (**)	與收盤價 的差異 (越盾)	履約價 格(越 盾)	行使比 例 n:1	最後交易日
CACB2302	470	-7.8%	23,780	50	22,700	368	(102)	22,000	4.0	30/11/2023
CACB2303	610	-1.6%	23,760	110	22,700	434	(176)	22,500	4.0	29/01/2024
CFPT2214	3,820	-1.3%	500	19	97,000	3,824	4	64,590	8.5	30/10/2023
CFPT2303	2,880	2.9%	1,450	27	97,000	2,831	(49)	73,080	8.5	07/11/2023
CFPT2304	2,690	-0.7%	31,300	64	97,000	2,642	(48)	71,170	9.9	14/12/2023
CFPT2305	3,330	0.3%	2,360	187	97,000	3,103	(227)	67,210	9.9	15/04/2024
CFPT2306	2,550	1.2%	40,140	50	97,000	2,431	(119)	78,090	7.9	30/11/2023
CFPT2307	2,650	-0.8%	35,280	110	97,000	2,372	(278)	79,070	7.9	29/01/2024
CFPT2308	2,590	1.2%	240	103	97,000	2,245	(345)	80,060	7.9	22/01/2024
CFPT2309	2,960	-0.7%	1,240	204	97,000	2,388	(572)	80,060	7.9	02/05/2024
CFPT2310	2,980	-5.1%	2,430	295	97,000	2,083	(897)	84,510	7.9	01/08/2024
CFPT2311	1,580	0.0%	3,430	155	97,000	1,117	(463)	88,960	9.9	14/03/2024
CFPT2312	2,800	6.5%	370	118	97,000	1,741	(1,059)	91,530	4.9	06/02/2024
CHDB2301	340	-5.6%	9,410	15	17,600	268	(72)	16,830	3.5	26/10/2023
CHDB2302	550	-1.8%	6,990	41	17,600	396	(154)	16,540	3.5	21/11/2023
CHDB2303	550	-1.8%	28,060	71	17,600	295	(255)	17,500	3.5	21/12/2023
CHDB2304	800	2.6%	1,020	162	17,600	346	(454)	18,280	3.5	21/03/2024
CHDB2305	690	0.0%	4,270	134	17,600	284	(406)	18,470	3.5	22/02/2024
CHDB2306	900	-1.1%	5,030	257	17,600	353	(547)	19,340	3.5	24/06/2024
CHPG2227	2,870	-1.7%	1,240	19	26,200	2,868	(2)	20,500	2.0	30/10/2023
CHPG2306	2,110	12.2%	5,310	27	26,200	2,084	(26)	20,000	3.0	07/11/2023
CHPG2307	1,160	0.9%	2,780	78	26,200	1,083	(77)	22,670	4.0	28/12/2023
CHPG2308	1,020	1.0%	84,930	15	26,200	1,036	16	22,110	4.0	26/10/2023
CHPG2309	1,480	-2.6%	26,600	224	26,200	1,623	143	24,000	3.0	22/05/2024
CHPG2311	1,340	0.8%	12,640	49	26,200	1,304	(36)	21,230	4.0	29/11/2023
CHPG2312	960	-2.0%	6,810	78	26,200	891	(69)	23,780	4.0	28/12/2023
CHPG2313	1,260	-1.6%	13,850	140	26,200	1,130	(130)	23,330	4.0	28/02/2024
CHPG2314	2,900	-1.4%	1,560	139	26,200	2,889	(11)	21,450	2.0	27/02/2024
CHPG2315	1,050	-24.5%	30	253	26,200	847	(203)	27,780	4.0	20/06/2024
CHPG2316	1,170	-0.9%	27,990	344	26,200	923	(247)	28,890	4.0	19/09/2024
CHPG2317	760	0.0%	9,320	134	26,200	653	(107)	26,890	4.0	22/02/2024
CHPG2318	650	-1.5%	10,820	163	26,200	518	(132)	29,220	4.0	22/03/2024
CHPG2319	880	-1.1%	1,240	257	26,200	659	(221)	30,110	4.0	24/06/2024
CHPG2320	1,040	-3.7%	21,800	64	26,200	825	(215)	27,000	2.0	14/12/2023
CHPG2321	1,800	1.7%	8,000	187	26,200	1,428	(372)	24,500	3.0	15/04/2024
CHPG2322	2,450	-2.0%	3,670	278	26,200	1,419	(1,031)	30,000	2.0	15/07/2024
CHPG2323	430	0.0%	65,370	50	26,200	466	36	26,000	4.0	30/11/2023
CHPG2324	550	1.9%	25,840	84	26,200	598	48	26,000	4.0	03/01/2024
CHPG2325	480	-2.0%	63,620	110	26,200	521	41	27,500	4.0	29/01/2024
CHPG2326	750	-1.3%	46,170	204	26,200	767	17	27,500	4.0	02/05/2024
CHPG2327	990	1.0%	10,010	103	26,200	744	(246)	29,000	2.0	22/01/2024
CHPG2328	1,690	-1.7%	210	204	26,200	1,351	(339)	28,500	2.0	02/05/2024
CHPG2329	2,120	-3.2%	24,220	295	26,200	1,646	(474)	29,000	2.0	01/08/2024
CHPG2330	820	12.3%	22,300	155	26,200	500	(320)	31,000	3.0	14/03/2024
CMBB2215	1,930	-1.5%	2,930	19	18,500	1,916	(14)	15,270	1.7	30/10/2023
CMBB2305	600	0.0%	3,000	78	18,500	498	(102)	14,420	8.5	28/12/2023
CMBB2306	1,990	2.1%	1,860	224	18,500	1,750	(240)	16,970	1.7	22/05/2024
CMBB2307	350	0.0%	44,420	50	18,500	318	(32)	18,000	4.0	30/11/2023
CMBB2308	460	-2.1%	13,120	110	18,500	377	(83)	18,500	4.0	29/01/2024
CMBB2309	620	-1.6%	3,390	204	18,500	464	(156)	19,000	4.0	02/05/2024
CMBB2310	900	1.1%	50	103	18,500	617	(283)	19,000	2.0	22/01/2024
CMBB2311	1,310	0.0%	0	204	18,500	927	(383)	19,000	2.0	02/05/2024
CMBB2312	1,550	-0.6%	2,520	295	18,500	1,048	(502)	19,500	2.0	01/08/2024

CMBB2313	820	-2.4%	150	155	18,500	448	(372)	21,000	2.0	14/03/2024
CMSN2301	280	-9.7%	14,360	15	73,800	224	(56)	73,980	10.0	26/10/2023
CMSN2302	2,530	-3.1%	14,660	224	73,800	2,201	(329)	66,000	6.0	22/05/2024
CMSN2304	550	-3.5%	33,400	49	73,800	333	(217)	75,680	10.0	29/11/2023
CMSN2305	970	-3.0%	24,880	140	73,800	582	(388)	76,790	10.0	28/02/2024
CMSN2306	820	-1.2%	4,640	134	73,800	449	(371)	80,000	10.0	22/02/2024
CMSN2307	1,230	0.0%	0	257	73,800	625	(605)	83,000	10.0	24/06/2024
CMSN2308	400	-24.5%	83,770	50	73,800	240	(160)	80,000	8.0	30/11/2023
CMSN2309	560	-1.8%	79,730	110	73,800	311	(249)	85,000	8.0	29/01/2024
CMSN2310	650	-7.1%	2,160	103	73,800	348	(302)	83,000	8.0	22/01/2024
CMSN2311	1,200	-2.4%	10	295	73,800	675	(525)	88,500	8.0	01/08/2024
CMSN2312	410	-47.4%	450	118	73,800	161	(249)	98,100	5.0	06/02/2024
CMWG2215	580	-1.7%	11,440	19	49,300	520	(60)	44,570	9.9	30/10/2023
CMWG2302	420	5.0%	26,580	27	49,300	378	(42)	49,530	5.9	07/11/2023
CMWG2304	840	-3.5%	7,220	78	49,300	802	(38)	33,680	19.8	28/12/2023
CMWG2305	4,260	-0.7%	13,060	224	49,300	3,821	(439)	35,660	4.0	22/05/2024
CMWG2306	370	-2.6%	108,280	50	49,300	357	(13)	50,000	8.0	30/11/2023
CMWG2307	640	0.0%	34,490	110	49,300	553	(87)	50,000	8.0	29/01/2024
CMWG2308	1,020	2.0%	7,100	103	49,300	691	(329)	52,000	5.0	22/01/2024
CMWG2309	1,250	0.0%	100	204	49,300	932	(318)	54,000	5.0	02/05/2024
CMWG2310	1,600	-0.6%	1,660	295	49,300	1,172	(428)	54,500	5.0	01/08/2024
CMWG2311	600	-30.2%	70	118	49,300	608	8	58,900	3.0	06/02/2024
CNVL2301	420	5.0%	2,560	15	14,450	315	(105)	13,460	4.0	26/10/2023
CNVL2302	430	-2.3%	1,470	41	14,450	112	(318)	16,330	4.0	21/11/2023
CNVL2303	920	-5.2%	1,220	162	14,450	298	(622)	17,330	4.0	21/03/2024
CNVL2304	750	-2.6%	7,260	72	14,450	250	(500)	15,560	4.0	22/12/2023
CNVL2305	1,420	-0.7%	2,420	257	14,450	462	(958)	17,000	4.0	24/06/2024
CPDR2301	2,230	-3.5%	5,770	15	23,450	2,312	82	14,220	4.0	26/10/2023
CPDR2302	1,300	-2.3%	27,050	41	23,450	1,256	(44)	18,670	4.0	21/11/2023
CPDR2303	1,590	-1.2%	4,090	162	23,450	1,335	(255)	19,890	4.0	21/03/2024
CPDR2304	1,560	-1.3%	39,650	72	23,450	1,468	(92)	18,000	4.0	22/12/2023
CPDR2305	1,830	-4.2%	15,460	257	23,450	1,486	(344)	20,220	4.0	24/06/2024
CPOW2301	50	-78.3%	18,290	15	11,500	1	(49)	13,980	2.0	26/10/2023
CPOW2302	150	-46.4%	7,390	41	11,500	10	(140)	14,330	2.0	21/11/2023
CPOW2303	180	-35.7%	1,980	71	11,500	15	(165)	15,330	2.0	21/12/2023
CPOW2304	220	0.0%	1,330	162	11,500	53	(167)	16,330	2.0	21/03/2024
CPOW2305	260	4.0%	49,150	134	11,500	79	(181)	15,000	2.0	22/02/2024
CPOW2306	440	0.0%	2,330	257	11,500	148	(292)	16,000	2.0	24/06/2024
CPOW2307	210	-32.3%	18,650	64	11,500	70	(140)	13,500	2.0	14/12/2023
CPOW2308	360	2.9%	39,670	187	11,500	202	(158)	12,000	5.0	15/04/2024
CPOW2309	520	0.0%	5,500	217	11,500	210	(310)	14,500	2.0	15/05/2024
CPOW2310	560	-17.7%	40	103	11,500	195	(365)	14,000	1.0	22/01/2024
CPOW2311	200	-65.5%	10,470	118	11,500	89	(111)	15,500	1.0	06/02/2024
CSTB2225	5,650	4.1%	740	19	31,750	5,640	(10)	20,500	2.0	30/10/2023
CSTB2303	4,970	2.1%	540	27	31,750	4,898	(72)	22,000	2.0	07/11/2023
CSTB2304	700	9.4%	4,880	15	31,750	661	(39)	28,670	5.0	26/10/2023
CSTB2305	1,000	3.1%	10	78	31,750	830	(170)	29,110	5.0	28/12/2023
CSTB2306	3,040	3.8%	1,230	224	31,750	2,729	(311)	30,000	2.0	22/05/2024
CSTB2308	1,010	4.1%	36,710	49	31,750	922	(88)	27,800	5.0	29/11/2023
CSTB2309	810	5.2%	2,740	78	31,750	660	(150)	30,560	5.0	28/12/2023
CSTB2310	1,040	4.0%	1,900	140	31,750	866	(174)	30,330	5.0	28/02/2024
CSTB2311	2,190	1.4%	1,790	48	31,750	2,335	145	27,700	2.0	28/11/2023
CSTB2312	1,180	1.7%	2,810	253	31,750	856	(324)	33,330	5.0	20/06/2024
CSTB2313	1,210	0.0%	10	344	31,750	868	(342)	35,560	5.0	19/09/2024
CSTB2314	870	1.2%	3,610	134	31,750	670	(200)	32,220	5.0	22/02/2024
CSTB2315	800	1.3%	9,550	163	31,750	581	(219)	34,330	5.0	22/03/2024
CSTB2316	990	3.1%	510	257	31,750	657	(333)	36,330	5.0	24/06/2024
CSTB2317	1,280	4.9%	22,160	64	31,750	1,124	(156)	30,000	3.0	14/12/2023
CSTB2318	1,280	-3.0%	3,210	217	31,750	1,111	(169)	32,000	4.0	15/05/2024

CSTB2319	930	-1.1%	18,690	187	31,750	756	(174)	27,000	9.0	15/04/2024
CSTB2320	1,060	7.1%	19,420	50	31,750	1,026	(34)	28,500	4.0	30/11/2023
CSTB2321	1,210	4.3%	10,360	110	31,750	1,170	(40)	29,000	4.0	29/01/2024
CSTB2322	1,460	0.7%	3,110	204	31,750	1,312	(148)	30,000	4.0	02/05/2024
CSTB2323	1,310	-25.1%	18,770	103	31,750	1,146	(164)	29,000	4.0	22/01/2024
CSTB2324	1,530	2.0%	260	204	31,750	1,189	(341)	31,000	4.0	02/05/2024
CSTB2325	1,780	2.3%	1,520	295	31,750	1,361	(419)	31,500	4.0	01/08/2024
CTCB2216	1,320	-2.2%	7,240	19	32,600	1,293	(27)	27,500	4.0	30/10/2023
CTCB2302	2,560	-1.2%	55,480	224	32,600	2,472	(88)	27,000	3.0	22/05/2024
CTCB2303	500	2.0%	15,030	50	32,600	394	(106)	33,500	4.0	30/11/2023
CTCB2304	670	-4.3%	18,200	110	32,600	539	(131)	34,500	4.0	29/01/2024
CTCB2305	1,050	0.0%	0	103	32,600	785	(265)	32,000	4.0	22/01/2024
CTCB2306	1,440	-2.0%	110	204	32,600	1,082	(358)	32,000	4.0	02/05/2024
CTCB2307	1,540	-0.7%	430	295	32,600	1,078	(462)	34,000	4.0	01/08/2024
CTCB2308	970	-3.0%	1,990	155	32,600	635	(335)	37,000	3.0	14/03/2024
CTPB2303	450	-15.1%	640	78	16,750	232	(218)	15,810	7.2	28/12/2023
CVHM2220	50	-85.7%	51,600	19	47,400	3	(47)	58,000	5.0	30/10/2023
CVHM2301	50	-79.2%	8,470	15	47,400	1	(49)	56,880	8.0	26/10/2023
CVHM2302	1,850	-2.6%	3,200	224	47,400	1,143	(707)	50,000	4.0	22/05/2024
CVHM2304	300	0.0%	1,590	49	47,400	86	(214)	53,560	8.0	29/11/2023
CVHM2305	390	-7.1%	52,960	140	47,400	162	(228)	57,780	8.0	28/02/2024
CVHM2306	450	-18.2%	900	134	47,400	103	(347)	60,670	8.0	22/02/2024
CVHM2307	600	0.0%	29,530	257	47,400	218	(382)	62,670	8.0	24/06/2024
CVHM2308	140	-50.0%	69,420	50	47,400	11	(129)	61,000	8.0	30/11/2023
CVHM2309	190	-38.7%	61,400	110	47,400	59	(131)	62,000	8.0	29/01/2024
CVHM2310	380	-29.6%	4,170	103	47,400	138	(242)	59,000	5.0	22/01/2024
CVHM2311	1,110	0.0%	0	295	47,400	497	(613)	60,500	5.0	01/08/2024
CVHM2312	960	-2.0%	2,200	204	47,400	491	(469)	56,000	5.0	02/05/2024
CVIB2302	1,570	1.3%	3,310	224	19,600	1,413	(157)	19,150	1.7	22/05/2024
CVIB2303	190	11.8%	183,960	50	19,600	159	(31)	20,500	4.0	30/11/2023
CVIC2301	180	-5.3%	11,400	15	45,450	1	(179)	53,980	8.0	26/10/2023
CVIC2302	250	-16.7%	11,260	41	45,450	8	(242)	55,670	8.0	21/11/2023
CVIC2303	520	-5.5%	200	71	45,450	18	(502)	57,780	8.0	21/12/2023
CVIC2304	970	3.2%	510	162	45,450	70	(900)	59,890	8.0	21/03/2024
CVIC2305	880	-2.2%	1,210	134	45,450	38	(842)	61,110	8.0	22/02/2024
CVIC2306	1,190	-15.0%	4,730	257	45,450	118	(1,072)	62,220	8.0	24/06/2024
CVIC2307	300	-6.3%	70,300	50	45,450	5	(295)	58,500	8.0	30/11/2023
CVNM2301	840	-5.6%	4,560	15	74,400	801	(39)	66,710	9.7	26/10/2023
CVNM2303	990	0.0%	13,610	49	74,400	739	(251)	67,790	9.7	29/11/2023
CVNM2304	1,280	-2.3%	290	140	74,400	803	(477)	68,760	9.7	28/02/2024
CVNM2305	1,140	0.9%	4,950	134	74,400	636	(504)	71,020	9.7	22/02/2024
CVNM2306	1,460	-2.7%	640	257	74,400	689	(771)	73,170	9.7	24/06/2024
CVNM2307	590	1.7%	21,200	50	74,400	281	(309)	75,000	8.0	30/11/2023
CVNM2308	1,690	0.0%	1,920	204	74,400	1,062	(628)	69,000	8.0	02/05/2024
CVNM2309	700	-21.4%	20	118	74,400	266	(434)	82,000	5.0	06/02/2024
CVPB2304	410	-2.4%	73,780	78	21,800	311	(99)	17,000	16.0	28/12/2023
CVPB2305	1,950	4.3%	11,290	187	21,800	1,536	(414)	18,000	3.0	15/04/2024
CVPB2306	1,600	5.3%	34,940	64	21,800	1,197	(403)	20,000	2.0	14/12/2023
CVPB2307	390	2.6%	294,640	50	21,800	330	(60)	21,500	4.0	30/11/2023
CVPB2308	530	8.2%	24,520	110	21,800	414	(116)	22,000	4.0	29/01/2024
CVPB2309	730	4.3%	35,980	204	21,800	526	(204)	22,500	4.0	02/05/2024
CVPB2310	1,330	4.7%	80	103	21,800	919	(411)	21,500	2.0	22/01/2024
CVPB2311	2,100	3.5%	6,570	204	21,800	1,536	(564)	20,500	2.0	02/05/2024
CVPB2312	2,440	5.6%	10	295	21,800	1,653	(787)	21,000	2.0	01/08/2024
CVPB2313	720	0.0%	0	118	21,800	434	(286)	24,400	2.0	06/02/2024
CVRE2221	40	-84.0%	4,820	19	27,000	6	(34)	32,500	4.0	30/10/2023
CVRE2302	100	-58.3%	2,830	15	27,000	63	(37)	28,670	5.0	26/10/2023
CVRE2303	2,020	-1.5%	20	224	27,000	1,498	(522)	25,000	3.0	22/05/2024
CVRE2305	430	-2.3%	22,050	49	27,000	311	(119)	27,110	5.0	29/11/2023

CVRE2306	580	3.6%	31,860	140	27,000	363	(217)	29,330	5.0	28/02/2024
CVRE2307	490	-3.9%	180	134	27,000	290	(200)	30,330	5.0	22/02/2024
CVRE2308	720	-2.7%	4,160	257	27,000	438	(282)	31,330	5.0	24/06/2024
CVRE2309	180	-10.0%	36,550	50	27,000	143	(37)	29,000	6.0	30/11/2023
CVRE2310	250	-3.9%	61,570	110	27,000	217	(33)	30,000	6.0	29/01/2024
CVRE2311	600	0.0%	7,090	103	27,000	385	(215)	29,000	4.0	22/01/2024
CVRE2312	1,080	-2.7%	1,760	204	27,000	777	(303)	27,500	4.0	02/05/2024
CVRE2313	1,190	0.0%	0	295	27,000	760	(430)	29,500	4.0	01/08/2024
CVRE2314	380	-24.0%	11,230	118	27,000	185	(195)	34,100	3.0	06/02/2024

(*) 歐式交易方式，以現金交易
(**) PHS 採用 Black-Scholes 估價方式

期投資股

股票代碼	證券所	現時價格	目標價*	報告日	預期 2023 年盈利 (十億越盾)	PE Forward	PB Forward
MWG	HOSE	49,300	65,900	10/11/2023	491	273.4	4.1
NLG	HOSE	33,300	40,900	9/28/2023	642	22.9	1.4
POW	HOSE	11,500	14,800	9/22/2023	1,817	23.6	1.1
VPB	HOSE	21,800	24,400	9/21/2023	14,007	11.8	1.0
ANV	HOSE	40,400	44,600	9/20/2023	574	10.3	1.7
SAB	HOSE	68,000	175,900	9/11/2023	4,552	25.9	4.5
BSR	UPCOM	21,194	20,200	8/30/2023	7,288	8.7	1.1
VNM	HOSE	74,400	73,100	8/25/2023	9,365	16.3	4.9
MSH	HOSE	45,200	49,350	8/23/2023	270	13.7	2.0
DPR	HOSE	32,800	88,000	8/18/2023	302	10.4	1.1
GAS	HOSE	86,000	111,000	8/17/2023	13,268	16.2	3.2
DGW	HOSE	59,500	50,800	8/14/2023	440	18.8	3.1
STK	HOSE	32,800	39,050	8/9/2023	152	24.2	1.9
IDC	HNX	48,800	48,527	8/3/2023	48,527	6.1	2.8
PNJ	HOSE	80,300	89,000	8/3/2023	1,729	12.2	3.0
NT2	HOSE	25,150	32,500	8/2/2023	671	13.9	2.1
STB	HOSE	31,750	38,000	7/14/2023	7,259	9.9	1.6
TCM	HOSE	49,400	52,300	7/6/2023	211	20.4	2.1
PLX	HOSE	36,900	45,100	7/5/2023	3,513	18.3	2.5
ACB	HOSE	22,700	25,400	6/30/2023	14,955	6.6	1.3
VCB	HOSE	86,500	131,270	6/13/2023	36,911	16.8	3.6
BID	HOSE	42,000	57,956	6/13/2023	23,019	12.7	2.3
CTG	HOSE	29,500	39,700	6/13/2023	19,121	10.0	1.5
MBB	HOSE	18,500	27,200	6/13/2023	21,242	5.8	1.2
HDB	HOSE	17,600	23,170	6/13/2023	10,216	6.2	1.3
TCB	HOSE	32,600	47,270	6/13/2023	21,351	7.8	1.2
TPB	HOSE	16,750	24,000	6/13/2023	6,732	5.7	1.0
OCB	HOSE	13,200	22,700	6/13/2023	4,354	7.2	1.1
VIB	HOSE	19,600	29,300	6/13/2023	9,378	6.6	1.5
LPB	HOSE	14,200	18,800	6/13/2023	4,925	6.6	1.1
MSB	HOSE	14,000	21,900	6/13/2023	4,803	9.1	1.4
SHB	HOSE	10,900	15,600	6/13/2023	8,035	6.0	0.9
DHG	HOSE	121,300	111,600	6/13/2023	1,061	13.8	3.0
IMP	HOSE	64,700	68,000	6/13/2023	286	15.9	2.2
GEG	HOSE	15,050	18,800	6/13/2023	208	46.5	1.7
QTP	UPCOM	15,349	23,900	6/13/2023	1,300	8.3	1.6
PVS	HNX	39,400	30,700	6/13/2023	1,059	16.8	1.2
MPC	UPCOM	18,980	19,200	6/13/2023	597	12.9	1.3

FMC	HOSE	50,900	50,700	6/13/2023	314	10.5	1.4
VHM	HOSE	47,400	83,100	6/13/2023	29,034	12.5	2.3
KDH	HOSE	29,200	36,500	6/13/2023	1,363	19.1	1.9
VRE	HOSE	27,000	39,700	6/13/2023	3,345	26.9	2.6
KBC	HOSE	32,000	32,000	6/13/2023	2,073	11.9	1.3
FRT	HOSE	96,000	85,000	6/13/2023	107	111.1	6.6
HPG	HOSE	26,200	35,400	6/13/2023	7,698	16.6	1.2
SBT	HOSE	14,400	16,700	6/13/2023	827	15.7	1.1
PVI	HNX	45,100	47,002	12/19/2022	996	13.8	1.3
BMI	HOSE	25,500	25,190	12/19/2022	427	9.0	1.0
BVH	HOSE	42,600	70,900	12/19/2022	2,967	17.7	2.3
VHC	HOSE	82,600	69,000	12/19/2022	1,510	8.4	1.5
SZC	HOSE	39,000	42,700	12/19/2022	585	7.5	2.6
GVR	HOSE	20,700	29,755	12/19/2022	5,521	27.8	2.1
LHG	HOSE	32,600	42,250	12/19/2022	653	3.5	1.2
PVT	HOSE	28,900	26,900	12/19/2022	831	14.1	1.2
TRA	HOSE	84,600	117,400	12/19/2022	349	13.9	2.8

資料來源: PHFM 收集

*若除權交易日發生在報告日後將影響目標價

分析師認證

這份報告由 Pham Quang Chuong - 富鑫證券股份公司研究員製作。負責籌備本研究報告之全部或部份內容之研究分析師、策略分析師、研究人員以茲聲明，任何研究分析師、策略分析師、研究人員在於本研究報告所提出之觀點，皆精確反映出其對於該發行機構與證券之個人意見。各研究分析師、策略分析師、研究人員均保證，其報酬在過去與未來，絕對沒有任何一部分是直接或間接與研究分析師、策略分析師、研究人員在此研究報告中所呈現之特定推薦或觀點有關。

評等指標定義

加碼= 預估其未來之潛在上漲空間大於10%。

觀望= 預估其未來之潛在漲跌空間將在下上10%之間。

減碼= 預估其未來之潛在下跌空間大於10%。

未評等= 本股票並不在富鑫證券之評等涵蓋範圍，或者尚未上市。

績效表現根據12個月的總回報(包含股息)所評定。

富鑫證券股份公司

地址：21st Floor, Phu My Hung Building, 08 Hoang Van Thai Street, Tan Phu Ward, District 7, HCMC.

電話號碼：(84-28) 5 413 5479

傳真號碼：+84 28 5413 5473

胡志明市

富美興交易室

地址：Ground Floor, CR2-08, 107 Ton Dat Tien,
Tan Phu Ward, District 7, Ho Chi Minh City

電話號碼：(84-28) 5 413 5478

傳真號碼：+84 28 5413 5473

Tan Binh分行

地址：Park Legend Building, 251 Hoang Van Thu
Street, Ward 2, Tan Binh District, HCMC

電話號碼：(84-28) 3813 2401

傳真號碼：(84-28) 3813 2415

第三郡分行

地址：4th & 5th Floor, D&D Tower, 458 Nguyen Thi
Minh Khai, Ward 2, District 3, HCMC

電話號碼：(84-28) 382 08068

傳真號碼：(84-28) 3820 8206

第一郡分行

地址：Room 1003A, 10th Floor, No. 81-83-83B-85
Ham Nghi Street, Nguyen Thai Binh Ward,
District 1, HCMC

電話號碼：(84-28) 3 535 6060

傳真號碼：(84-28) 3 535 2912

河內市

Ha Noi分行

地址：5th Floor, Vinafor Building, No.127 Lo
Duc, Dong Mac Ward, Hai Ba Trung
District, Ha Noi

電話號碼：(84-24) 3 933 4566

傳真號碼：(84-24) 3 933 4820

Thanh Xuan分行

地址：5th Floor, UDIC Complex Building, N04
Hoang Dao Thuy, Trung Hoa Ward, Cau Giay
District, Ha Noi

電話號碼：(84-24) 6 250 9999

傳真號碼：(84-24) 6 250 6666

海防市

海防分行

地址：2nd Floor, Eliteco Building No.18 Tran
Hung Dao, Hoang Van Thu Ward, Hong Bang
District, Hai Phong

電話號碼：(84-225) 384 1810

傳真號碼：(84-225) 384 1801