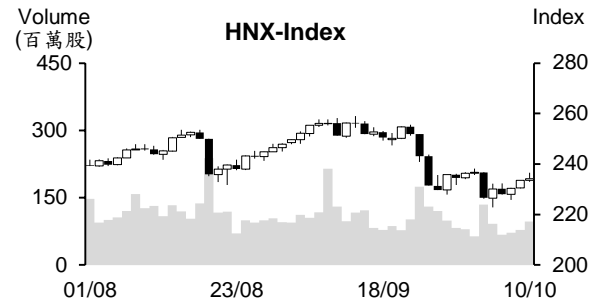
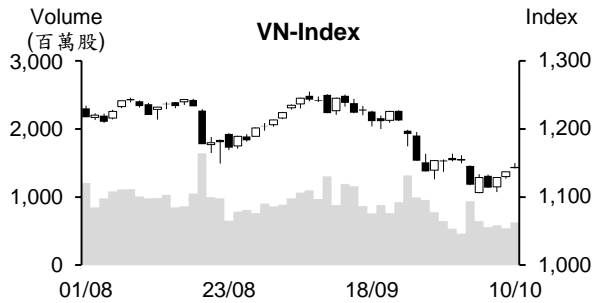


越股行情

10/10/2023	HOSE		VN30		HNX	
收盤價	1,143.69	0.56%	1,160.28	0.86%	234.17	0.26%
成交股數(百萬股)	<b>671.76</b>	<b>11.44%</b>	<b>178.30</b>	<b>-0.70%</b>	<b>99.50</b>	<b>24.88%</b>
撮合股數(百萬股)	<b>627.95</b>	<b>15.18%</b>	<b>155.50</b>	<b>6.01%</b>	<b>96.81</b>	<b>24.16%</b>
與最近20日之平均比較	807.69	-22.25%	212.57	-26.85%	97.86	-1.07%
成交值(十億越盾)	<b>15,347</b>	<b>11.42%</b>	<b>5,478</b>	<b>7.07%</b>	<b>1,847</b>	<b>19.59%</b>
撮合成交值(十億越盾)	<b>14,190</b>	<b>15.29%</b>	<b>4,715</b>	<b>10.47%</b>	<b>1,803</b>	<b>19.35%</b>
與最近20日之平均比較	17,946	-20.93%	6,556	-28.07%	1,939	-7.01%
上漲家數	354	63%	21	70%	114	50%
下跌家數	140	25%	7	23%	65	29%
持平家數	68	12%	2	7%	47	21%



市場概況

今日(10月10日)越股持續上漲，量能有所擴增。盤初在藍籌股上揚之帶動下VN指數跳空上漲。然午盤交易時段，獲利了結賣壓開始湧現，指數上漲動能因之減弱。透過盤面觀察，前兩天上漲的證券、不動產、石油及肥料類股因獲利了結賣壓出籠而收黑。然大部分銀行股都上漲，為今日指數上漲之主要推手。

技術分析

VN指數連續三個交易日上漲，量能雖維持低於最近二十日平均成交量，但較最近幾個交易日有所擴增。指數守穩在MA5，加上相對強弱指標(RSI)提升至41，支持短線盤勢可能持續反彈，反彈目標價位為1,160-1,170點(8月底部)。然指數仍遭到MA20壓力，以及今日盤勢出現“Doji”型，顯示盤呈現膠著。整體盤勢仍偏空，投資人因之應限制追價買進；河內部分，與HOSE盤勢相似，HNX指數連續三個交易日上漲且守穩在MA5之上，但盤勢仍遭到MA20壓力，以及+DI在-DI價位之下，整體盤勢因之仍偏空，最近盤勢僅是出現反彈，339點(MA20)為短線指數之壓力點。整體而言，盤勢呈現膠著，操作上建議投資人應密切觀察盤勢，限制追價買盤。

建議股名單: TNG (加碼)

觀察股名單: FMC、VNM

(請參考第2頁)

## 當日調整股名單

次號	股票代碼	評等	評等日	現時價格	買入區間	持股表現	目標價	預期獲利	停損價	預期損失	備註
1	TNG	加碼	11/10/23	21.1	21.1	0.0%	24.8	17.5%	19.9	-5.7%	有機會恢復上升走勢。

次號	股票代碼	評等	評等日	現時價格	支撐/壓力	停損	技術指標
1	FMC	觀察買進	11/10/23	51.2	55-57	48	FMC 在會合的 MA 均線之上橫向游走 + 最近兩個交易日帶量上漲□ 該股可能展開新上升走勢→ 投資人可在 49.7-50 區間加碼。
2	VNM	觀察買進	11/10/23	74.4	80-81	72	VNM 在修正 + K 線及量能逐漸縮減 + 在 71-73 區間出現“Bullish Engulfing”型□ 預期該股可能已在這裡 打底→ 投資人可在 73.5-74 區間加碼。

## 投資組合部位

次號	股票代碼	評等	評等日	現時價格	買入區間	持股表現	目標價	預期獲利	停損價	預期損失	備註
1	BWE	加碼	08/08/23	46.2	46.3	-0.2%	55.8	20.5%	44.3	-4.3%	
2	DHG	加碼	28/08/23	121.7	115.7	5.2%	140	21%	113	-2%	
3	BCM	加碼	29/09/23	68.9	67.2	2.5%	72.7	8.2%	64	-5%	
4	DVM	加碼	03/10/23	14.7	14.3	2.8%	15.6	9.1%	13.8	-3%	
5	ANV	加碼	05/10/23	40	39	2.6%	45	15.4%	37.1	-5%	
6	DRC	加碼	09/10/23	23.6	22.95	2.8%	26.8	17%	21.8	-5%	
7	BFC	加碼	10/10/23	19.9	19.85	0.3%	24.1	21%	18.4	-7%	

### **越南國家銀行 (SBV) 的收回資金規模縮減：短期票券之發行量減少一半，利率回落至 1%**

10 月 9 日越南國家銀行 (SBV) 持續發行 28 天期限的票券。在參與投標的 10 家銀行裡面，4 家銀行獲得中標，利率為 1%，發行價值近 5 兆越盾。這是近期 SBV 發行票券以來之第二低票券發行量 (僅高於 9 月 29 日)，利率也呈現下跌。

### **84 件越南國內案件獲發給在國內投資之執照**

投資計畫部外國投資局消息指出，今年前九個月 84 件越南國內案件獲發給在國外投資之執照，註冊投資資金為 2.448 億美元 (較去年同期萎縮 29.5%)。新項目及增資項目的註冊資金加總為 4.168 億美元 (較去年同期成長 4.6%)。

越南企業在國外投資 14 個領域。其中，批發零售的投資項目最多 (26 項新項目及 6 項增資)，佔整體註冊資金的 36.1%。

截至 2023 年 9 月 20 日為止，越南在國外投資案件共為 1,667 件，累計投資資金近 221 億美元。其中，國營公司之投資資金近 116.7 億美元 (141 件)，佔整體投資資金的 52.8%。

越南主要投資礦業 (佔 31.5%) 及農-林-水產產業 (佔 15.6%)。越南公司主要在寮國 (佔 24.4%)、柬埔寨 (佔 13.3%) 及委內瑞拉 (佔 8.3%) 等國家投資。

### **工業不動產公司將受益於 FDI 資金的回升**

據投資計畫部外國投資局之統計數據顯示，截至 9 月 20 日為止，FDI 新批、增資及合資的註冊資金加總近 202.1 億美元，較去年同期增長 7.7%。FDI 執行資金也成長 2.2% 至 159 億美元。

FDI 註冊資金在今年前四個月呈現萎縮後 7 月已開始回升。7 月、8 月及 9 月 FD 註冊資金較去年同期分別擴增 4.5%、8.2% 及 7.7%。今年前三季新加坡為越南最大投資來源國，其註冊資金逾 39.8 億美元，佔整體 FDI 註冊資金的近 14.5%。FDI 執行資金達 159 億美元，為最近 5 年以來之最高。

FDI 執行資金將在 2024 年明顯成長，主要湧入製造業 (半導體領域) 及再生能源。工業不動產公司將受益於 FDI 資金之回升。

另外，今年前九個月越南工業區的出租面積達 620 公頃，達成年度計劃的 56%。SSI Research 預期 2024 年工業區出租面積將較 2023 年成長 20-25%。

### **金條價格大幅上漲至每兩近 7,000 萬越盾**

10 月 10 日上午富潤珠寶公司的 SJC 黃金買賣價格較 9 日上漲約 10 萬越盾至每兩 6,900-6,970 萬越盾，24K 黃金價格亦上漲 30 萬越盾至每兩 5,630-5,730 萬越盾。西貢珠寶公司的 SJC 黃金買賣價格為每兩 6,895-6,968 萬越盾。

資料來源：Cafef、Vietstock

### **PDN 預支 2023 年第一次股息 (比率為 12%)**

據同奈港口股份公司 (PDN) 之公佈，2023 年 10 月 24 日為 PDN 之除權 交易日。公司計畫將於 11 月 15 日預支 2023 年第一次現金股息 (比率為 12%)。今年上半年 PDN 營收淨額逾 5,320 億越盾，較去年同期略微增加；稅後 盈餘成長 7% 至近 1,340 億越盾。

### **今年前九個月 Thu Dau Mot 供水公司獲利約 2,400 億越盾**

據 Thu Dau Mot 供水股份公司 (TDM) 剛公佈有關 2023 年前三季的 經營 結果之數據顯示，供水量較去年同期縮減 4% 至 4,900 萬立方 米， 達成年度計劃的 65%。漏水率由去年同期的 1.1% 回落至 0.53%。TDM 營收總 額約增長 28% 至 4,570 億越盾及稅後盈餘亦成 長 64% 至約 2,400 億越 盾，分別達成年度計劃的 71% 及 80%。其 中，第三季 TDM 營收及稅後 盈餘較去年同期分別擴增 81% 及 6% 至 2,230 億越盾及 570 億越盾。

### **西貢地面服務股份公司被罰稅**

據 10 月 9 日胡志明市稅務局發給西貢地面服務股份公司 (HOSE : SGN) 之行政處分公文，SGN 因申報不準確，導致應繳納之稅金減 少。SGN 因 之將被罰款及追收 1.334 億越盾的稅金。今年上半年 SGN 稅後盈餘增長 2 倍至 1,307 億越盾，資產總額為 1.259 兆越 盾。

資料來源：Cafef、Vietstock

## 市場統計

### 撮合統計

#### 推升指數的前五名股票

HOSE				HNX			
股票代碼	收盤價 (越盾)	漲跌 %	影響指數 %	股票代碼	收盤價 (VND)	漲跌 %	影響指數 %
VCB	86,100	1.77%	0.18%	IDC	48,100	1.26%	0.06%
VHM	48,000	2.13%	0.10%	DTK	11,000	1.85%	0.04%
HPG	26,000	1.96%	0.06%	DHT	21,600	8.54%	0.04%
VNM	74,400	0.95%	0.03%	NVB	12,100	1.68%	0.04%
TCB	32,500	1.25%	0.03%	BCC	11,900	7.21%	0.03%

#### 拖累指數的前五名股票

HOSE				HNX			
股票代碼	收盤價 (越盾)	漲跌 %	影響指數 %	股票代碼	收盤價 (越盾)	漲跌 %	影響指數 %
GVR	20,050	-1.72%	-0.03%	KSV	40,500	-3.57%	-0.10%
VIC	44,900	-0.66%	-0.03%	HUT	23,000	-1.29%	-0.09%
SSI	32,700	-1.51%	-0.02%	SHS	17,300	-1.70%	-0.08%
DGC	95,300	-1.75%	-0.01%	PVS	37,800	-1.05%	-0.06%
GAS	86,400	-0.23%	-0.01%	CEO	19,600	-1.01%	-0.03%

#### 前五名成交量

HOSE				HNX			
股票代碼	收盤價 (越盾)	漲跌 %	成交量 (股)	股票代碼	收盤價 (越盾)	漲跌 %	成交量 (千股)
VIX	15,550	0.65%	31,678,400	SHS	17,300	-1.70%	24,511,764
SSI	32,700	-1.51%	27,779,700	MBS	22,500	0.45%	7,409,665
VND	21,400	-0.93%	25,676,900	CEO	19,600	-1.01%	7,171,004
HPG	26,000	1.96%	20,004,700	HUT	23,000	-1.29%	6,026,852
GEX	20,700	1.22%	17,464,400	PVS	37,800	-1.05%	4,664,283

#### 前五名成交值

HOSE				HNX			
股票代碼	收盤價 (越盾)	漲跌 %	成交值 (十億越盾)	股票代碼	收盤價 (越盾)	漲跌 %	成交值 (十億越盾)
SSI	32,700	-1.51%	924.4	SHS	17,300	-1.70%	434.0
VND	21,400	-0.93%	556.5	IDC	48,100	1.26%	202.7
HPG	26,000	1.96%	520.0	PVS	37,800	-1.05%	178.3
VIX	15,550	0.65%	500.9	MBS	22,500	0.45%	170.8
GEX	20,700	1.22%	365.3	CEO	19,600	-1.01%	143.9

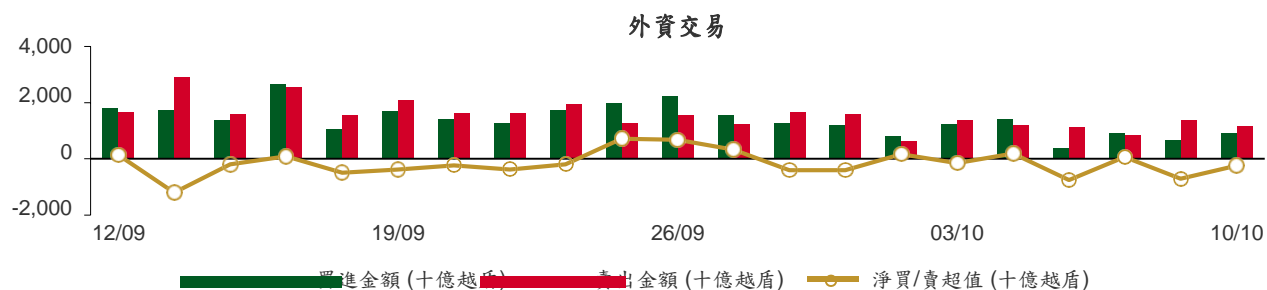
## 議價交易

### 前五名股

HOSE			HNX		
股票代碼	成交量 (股)	成交值 (十億越盾)	股票代碼	成交量 (股)	成交值 (十億越盾)
FPT	2,552,600	241.73	VC7	600,000	14.82
SSB	9,186,002	225.06	GKM	397,000	13.67
STB	2,632,205	82.12	NRC	1,000,000	4.70
MSB	5,785,000	80.75	PPE	436,300	4.67
TCB	1,789,800	61.39	LHC	40,000	2.05

## 外資交易行情 (股票)

證交所	買進成交量 (百萬股)	買進金額 (十億越盾)	賣出成交量 (百萬股)	賣出金額 (十億越盾)	淨買/賣成交量 (百萬股)	淨買/賣超值 (十億越盾)
HOSE	30.11	859.17	36.42	1,142.89	(6.31)	(283.73)
HNX	1.65	56.87	0.34	6.77	1.31	50.11
總計	31.76	916.04	36.76	1,149.66	(5.00)	(233.62)



### 前五名買進

HOSE			
股票代碼	收盤價 (越盾)	成交量 (股)	成交值 (十億越盾)
FPT	96,300	1,428,100	136.79
HPG	26,000	3,471,900	90.15
TCB	32,500	1,789,800	58.15
VRE	27,000	1,686,600	45.59
FUEVFNVD	26,350	1,635,000	42.95

HNX			
股票代碼	收盤價 (越盾)	成交量 (股)	成交值 (十億越盾)
IDC	48,100	740,100	35.90
PVS	37,800	300,100	11.48
BVS	26,000	127,900	3.38
TIG	10,900	280,600	3.09
MBS	22,500	40,100	0.93

### 前五名賣出

HOSE			
股票代碼	收盤價 (越盾)	成交量 (股)	成交值 (十億越盾)
FPT	96,300	1,466,085	140.46
VPB	21,600	4,077,700	87.54
VHM	48,000	1,754,400	83.38
FUEVFNVD	26,350	2,782,300	73.11
VRE	27,000	2,421,420	65.55

HNX			
股票代碼	收盤價 (越盾)	成交量 (股)	成交值 (十億越盾)
TNG	21,100	131,500	2.71
CEO	19,600	50,900	1.04
PVI	45,700	22,400	1.02
PSD	15,900	47,200	0.75
NVB	12,100	50,000	0.60

### 前五名淨買超

HOSE			
股票代碼	收盤價 (越盾)	淨買成交量 (股)	淨買超值 (十億越盾)
HPG	26,000	2,466,493	64.03
STB	31,250	611,252	19.25
GMD	66,200	195,200	13.11
VCB	86,100	128,717	11.07
PVD	26,200	389,900	10.35

HNX			
股票代碼	收盤價 (越盾)	淨買成交量 (股)	淨買超值 (十億越盾)
IDC	48,100	740,100	35.90
PVS	37,800	300,100	11.48
BVS	26,000	127,900	3.38
TIG	10,900	280,600	3.09
VIG	8,200	80,300	0.66

前五名淨賣超

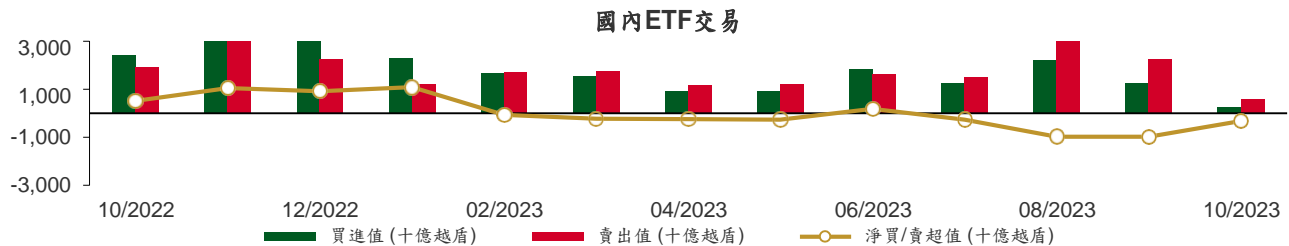
HOSE			
股票代碼	收盤價 (越盾)	淨賣成交量 (股)	淨賣超值 (十億越盾)
VPB	21,600	(3,857,112)	(82.80)
VHM	48,000	(1,408,300)	(67.02)
FRT	95,100	(413,489)	(39.36)
FUEVFVND	26,350	(1,147,300)	(30.16)
SAB	68,800	(313,780)	(21.58)

HNX			
股票代碼	收盤價 (越盾)	淨賣成交量 (股)	淨賣超值 (十億越盾)
TNG	21,100	(131,200)	(2.71)
CEO	19,600	(50,900)	(1.04)
PVI	45,700	(17,470)	(0.80)
PSD	15,900	(47,200)	(0.75)
NVB	12,100	(50,000)	(0.60)

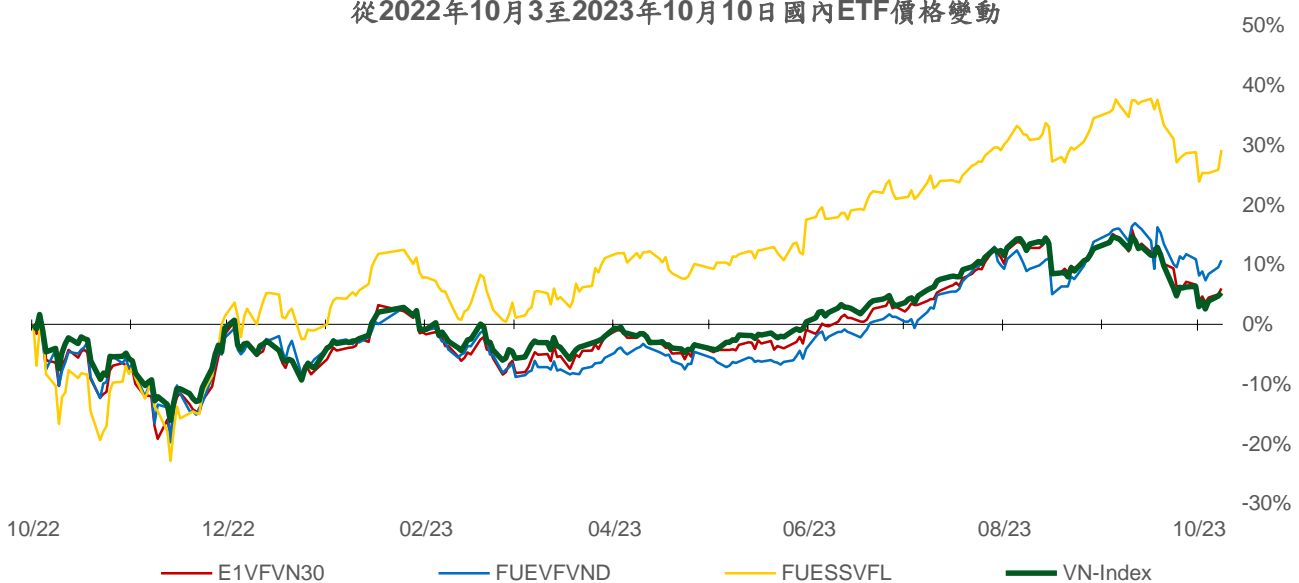
ETF 交易

價格統計				
ETF 代碼	收盤價 (越盾)	漲跌 (%)	成交量 (股)	成交值 (十億越盾)
E1VFN30	19,930	0.9%	129,800	2.59
FUEMAV30	13,730	1.0%	1,300	0.02
FUESSV30	14,300	1.3%	9,100	0.13
FUESSV50	19,500	-1.6%	10,600	0.20
FUESSVFL	18,730	2.6%	19,900	0.37
FUEVFVND	26,350	1.1%	3,007,200	79.03
FUEVN100	15,370	1.5%	73,100	1.12
FUEIP100	8,420	1.2%	4,000	0.03
FUEKIV30	7,640	1.5%	2,700	0.02
FUEDCMID	10,310	0.9%	227,400	2.35
FUEKIVFS	10,500	5.0%	200	0.00
FUEMAVND	10,980	1.1%	800	0.01
FUEFCV50	15,000	0.0%	6,100	0.09
FUEBFVND	12,510	0.0%	0	0.00
<b>總計</b>			<b>3,492,200</b>	<b>85.96</b>

外資交易			
ETF 代碼	買進金額 (十億越盾)	賣出金額 (十億越盾)	淨超值 (十億越盾)
E1VFN30	1.10	1.12	(0.02)
FUEMAV30	0.02	0.00	0.02
FUESSV30	0.00	0.10	(0.10)
FUESSV50	0.00	0.01	(0.01)
FUESSVFL	0.02	0.20	(0.18)
FUEVFVND	42.95	73.11	(30.16)
FUEVN100	0.45	0.88	(0.43)
FUEIP100	0.00	0.00	0.00
FUEKIV30	0.01	0.01	(0.01)
FUEDCMID	2.07	2.27	(0.20)
FUEKIVFS	0.00	0.00	0.00
FUEMAVND	0.01	0.00	0.01
FUEFCV50	0.00	0.00	0.00
FUEBFVND	0.00	0.00	0.00
<b>總計</b>	<b>46.61</b>	<b>77.71</b>	<b>(31.10)</b>



從2022年10月3日至2023年10月10日國內ETF價格變動



## 權證資訊

權證代碼(*)	收盤價 (越盾)	漲跌 (%)	成交量	到期的 天數	標的股票 之價格 (越盾)	權證理論 價格 (越盾) (**)	與收盤價 的差異 (越盾)	履約價 格(越盾)	行使比 例 n:1	最後交易日
CACB2302	510	13.3%	47,230	51	22,800	386	(124)	22,000	4.0	30/11/2023
CACB2303	620	8.8%	20,710	111	22,800	450	(170)	22,500	4.0	29/01/2024
CFPT2214	3,870	6.6%	1,010	20	96,300	3,742	(128)	64,590	8.5	30/10/2023
CFPT2303	2,800	6.1%	4,250	28	96,300	2,750	(50)	73,080	8.5	07/11/2023
CFPT2304	2,710	5.9%	92,960	65	96,300	2,572	(138)	71,170	9.9	14/12/2023
CFPT2305	3,320	1.5%	6,030	188	96,300	3,034	(286)	67,210	9.9	15/04/2024
CFPT2306	2,520	6.3%	13,870	51	96,300	2,343	(177)	78,090	7.9	30/11/2023
CFPT2307	2,670	4.7%	132,840	111	96,300	2,288	(382)	79,070	7.9	29/01/2024
CFPT2308	2,560	7.1%	630	104	96,300	2,162	(398)	80,060	7.9	22/01/2024
CFPT2309	2,980	6.1%	140	205	96,300	2,310	(670)	80,060	7.9	02/05/2024
CFPT2310	3,140	9.8%	4,680	296	96,300	2,013	(1,127)	84,510	7.9	01/08/2024
CFPT2311	1,580	5.3%	3,910	156	96,300	1,065	(515)	88,960	9.9	14/03/2024
CFPT2312	2,630	20.1%	650	119	96,300	1,644	(986)	91,530	4.9	06/02/2024
CHDB2301	360	24.1%	10,320	16	17,400	229	(131)	16,830	3.5	26/10/2023
CHDB2302	560	16.7%	1,210	42	17,400	356	(204)	16,540	3.5	21/11/2023
CHDB2303	560	7.7%	37,330	72	17,400	266	(294)	17,500	3.5	21/12/2023
CHDB2304	780	4.0%	90	163	17,400	320	(460)	18,280	3.5	21/03/2024
CHDB2305	690	11.3%	1,030	135	17,400	260	(430)	18,470	3.5	22/02/2024
CHDB2306	910	5.8%	20	258	17,400	329	(581)	19,340	3.5	24/06/2024
CHPG2227	2,920	13.2%	1,400	20	26,000	2,770	(150)	20,500	2.0	30/10/2023
CHPG2306	1,880	2.2%	29,510	28	26,000	2,019	139	20,000	3.0	07/11/2023
CHPG2307	1,150	7.5%	8,910	79	26,000	1,046	(104)	22,670	4.0	28/12/2023
CHPG2308	1,010	14.8%	86,260	16	26,000	989	(21)	22,110	4.0	26/10/2023
CHPG2309	1,520	4.8%	50,960	225	26,000	1,581	61	24,000	3.0	22/05/2024
CHPG2311	1,330	9.0%	7,150	50	26,000	1,261	(69)	21,230	4.0	29/11/2023
CHPG2312	980	10.1%	1,570	79	26,000	858	(122)	23,780	4.0	28/12/2023
CHPG2313	1,280	10.3%	870	141	26,000	1,096	(184)	23,330	4.0	28/02/2024
CHPG2314	2,940	6.9%	8,710	140	26,000	2,812	(128)	21,450	2.0	27/02/2024
CHPG2315	1,390	-23.2%	630	254	26,000	823	(567)	27,780	4.0	20/06/2024
CHPG2316	1,180	6.3%	17,000	345	26,000	899	(281)	28,890	4.0	19/09/2024
CHPG2317	760	8.6%	20,920	135	26,000	629	(131)	26,890	4.0	22/02/2024
CHPG2318	660	10.0%	34,780	164	26,000	499	(161)	29,220	4.0	22/03/2024
CHPG2319	890	9.9%	10,040	258	26,000	639	(251)	30,110	4.0	24/06/2024
CHPG2320	1,080	11.3%	37,720	65	26,000	786	(294)	27,000	2.0	14/12/2023
CHPG2321	1,770	7.3%	14,400	188	26,000	1,388	(382)	24,500	3.0	15/04/2024
CHPG2322	2,500	8.7%	2,910	279	26,000	1,377	(1,123)	30,000	2.0	15/07/2024
CHPG2323	430	19.4%	122,290	51	26,000	443	13	26,000	4.0	30/11/2023
CHPG2324	540	10.2%	78,820	85	26,000	573	33	26,000	4.0	03/01/2024
CHPG2325	490	16.7%	34,240	111	26,000	501	11	27,500	4.0	29/01/2024
CHPG2326	760	5.6%	76,850	205	26,000	744	(16)	27,500	4.0	02/05/2024
CHPG2327	980	12.6%	5,010	104	26,000	712	(268)	29,000	2.0	22/01/2024
CHPG2328	1,720	11.0%	170	205	26,000	1,307	(413)	28,500	2.0	02/05/2024
CHPG2329	2,190	10.1%	23,070	296	26,000	1,600	(590)	29,000	2.0	01/08/2024
CHPG2330	730	7.4%	68,260	156	26,000	481	(249)	31,000	3.0	14/03/2024
CMBB2215	1,960	8.9%	2,460	20	18,450	1,888	(72)	15,270	1.7	30/10/2023
CMBB2305	600	1.7%	1,700	79	18,450	493	(107)	14,420	8.5	28/12/2023
CMBB2306	1,950	5.4%	4,060	225	18,450	1,733	(217)	16,970	1.7	22/05/2024
CMBB2307	350	9.4%	39,580	51	18,450	312	(38)	18,000	4.0	30/11/2023
CMBB2308	470	14.6%	14,660	111	18,450	372	(98)	18,500	4.0	29/01/2024
CMBB2309	630	8.6%	12,450	205	18,450	458	(172)	19,000	4.0	02/05/2024
CMBB2310	890	3.5%	30	104	18,450	608	(282)	19,000	2.0	22/01/2024
CMBB2311	1,310	6.5%	360	205	18,450	917	(393)	19,000	2.0	02/05/2024
CMBB2312	1,560	3.3%	8,220	296	18,450	1,038	(522)	19,500	2.0	01/08/2024



CMBB2313	840	5.0%	1,730	156	18,450	442	(398)	21,000	2.0	14/03/2024
CMSN2301	310	0.0%	52,390	16	73,200	202	(108)	73,980	10.0	26/10/2023
CMSN2302	2,610	0.4%	2,260	225	73,200	2,133	(477)	66,000	6.0	22/05/2024
CMSN2304	570	-1.7%	21,410	50	73,200	310	(260)	75,680	10.0	29/11/2023
CMSN2305	1,000	0.0%	26,260	141	73,200	555	(445)	76,790	10.0	28/02/2024
CMSN2306	830	-1.2%	3,890	135	73,200	427	(403)	80,000	10.0	22/02/2024
CMSN2307	1,230	2.5%	1,140	258	73,200	601	(629)	83,000	10.0	24/06/2024
CMSN2308	420	-19.2%	41,540	51	73,200	222	(198)	80,000	8.0	30/11/2023
CMSN2309	570	1.8%	12,940	111	73,200	293	(277)	85,000	8.0	29/01/2024
CMSN2310	700	11.1%	10,000	104	73,200	328	(372)	83,000	8.0	22/01/2024
CMSN2311	1,230	3.4%	920	296	73,200	650	(580)	88,500	8.0	01/08/2024
CMSN2312	530	-27.4%	10	119	73,200	150	(380)	98,100	5.0	06/02/2024
CMWG2215	590	25.5%	20,900	20	48,850	485	(105)	44,570	9.9	30/10/2023
CMWG2302	400	8.1%	24,150	28	48,850	347	(53)	49,530	5.9	07/11/2023
CMWG2304	870	11.5%	1,460	79	48,850	780	(90)	33,680	19.8	28/12/2023
CMWG2305	4,290	7.0%	64,620	225	48,850	3,724	(566)	35,660	4.0	22/05/2024
CMWG2306	380	2.7%	186,830	51	48,850	333	(47)	50,000	8.0	30/11/2023
CMWG2307	640	6.7%	32,110	111	48,850	526	(114)	50,000	8.0	29/01/2024
CMWG2308	1,000	13.6%	520	104	48,850	654	(346)	52,000	5.0	22/01/2024
CMWG2309	1,250	8.7%	250	205	48,850	893	(357)	54,000	5.0	02/05/2024
CMWG2310	1,610	3.9%	1,220	296	48,850	1,130	(480)	54,500	5.0	01/08/2024
CMWG2311	600	-30.2%	340	119	48,850	573	(27)	58,900	3.0	06/02/2024
CNVL2301	400	-11.1%	5,460	16	14,200	274	(126)	13,460	4.0	26/10/2023
CNVL2302	440	4.8%	4,670	42	14,200	97	(343)	16,330	4.0	21/11/2023
CNVL2303	970	7.8%	2,610	163	14,200	276	(694)	17,330	4.0	21/03/2024
CNVL2304	770	-2.5%	1,530	73	14,200	226	(544)	15,560	4.0	22/12/2023
CNVL2305	1,430	2.9%	720	258	14,200	435	(995)	17,000	4.0	24/06/2024
CPDR2301	2,310	-0.9%	8,050	16	23,200	2,249	(61)	14,220	4.0	26/10/2023
CPDR2302	1,330	-2.2%	28,150	42	23,200	1,202	(128)	18,670	4.0	21/11/2023
CPDR2303	1,610	-1.2%	14,070	163	23,200	1,291	(319)	19,890	4.0	21/03/2024
CPDR2304	1,580	-3.1%	82,420	73	23,200	1,414	(166)	18,000	4.0	22/12/2023
CPDR2305	1,910	0.5%	2,480	258	23,200	1,443	(467)	20,220	4.0	24/06/2024
CPOW2301	60	-72.7%	19,490	16	11,450	1	(59)	13,980	2.0	26/10/2023
CPOW2302	150	-21.1%	2,860	42	11,450	10	(140)	14,330	2.0	21/11/2023
CPOW2303	140	-22.2%	70	72	11,450	14	(126)	15,330	2.0	21/12/2023
CPOW2304	220	15.8%	19,450	163	11,450	52	(168)	16,330	2.0	21/03/2024
CPOW2305	250	8.7%	42,550	135	11,450	76	(174)	15,000	2.0	22/02/2024
CPOW2306	440	10.0%	1,600	258	11,450	145	(295)	16,000	2.0	24/06/2024
CPOW2307	210	10.5%	10,800	65	11,450	68	(142)	13,500	2.0	14/12/2023
CPOW2308	350	6.1%	26,920	188	11,450	198	(152)	12,000	5.0	15/04/2024
CPOW2309	520	6.1%	5,720	218	11,450	205	(315)	14,500	2.0	15/05/2024
CPOW2310	550	-11.3%	360	104	11,450	188	(362)	14,000	1.0	22/01/2024
CPOW2311	350	-25.5%	5,230	119	11,450	86	(264)	15,500	1.0	06/02/2024
CSTB2225	5,430	-1.3%	2,460	20	31,250	5,390	(40)	20,500	2.0	30/10/2023
CSTB2303	4,870	5.4%	2,120	28	31,250	4,649	(221)	22,000	2.0	07/11/2023
CSTB2304	640	4.9%	22,940	16	31,250	580	(60)	28,670	5.0	26/10/2023
CSTB2305	970	6.6%	30	79	31,250	764	(206)	29,110	5.0	28/12/2023
CSTB2306	2,930	2.5%	7,270	225	31,250	2,574	(356)	30,000	2.0	22/05/2024
CSTB2308	970	4.3%	6,380	50	31,250	844	(126)	27,800	5.0	29/11/2023
CSTB2309	770	5.5%	3,250	79	31,250	603	(167)	30,560	5.0	28/12/2023
CSTB2310	1,000	4.2%	4,550	141	31,250	807	(193)	30,330	5.0	28/02/2024
CSTB2311	2,160	-1.8%	2,560	49	31,250	2,140	(20)	27,700	2.0	28/11/2023
CSTB2312	1,160	4.5%	10	254	31,250	804	(356)	33,330	5.0	20/06/2024
CSTB2313	1,210	5.2%	340	345	31,250	820	(390)	35,560	5.0	19/09/2024
CSTB2314	860	6.2%	550	135	31,250	619	(241)	32,220	5.0	22/02/2024
CSTB2315	790	5.3%	23,240	164	31,250	537	(253)	34,330	5.0	22/03/2024
CSTB2316	960	4.4%	10	258	31,250	615	(345)	36,330	5.0	24/06/2024
CSTB2317	1,220	5.2%	18,330	65	31,250	1,022	(198)	30,000	3.0	14/12/2023
CSTB2318	1,320	4.8%	5,750	218	31,250	1,043	(277)	32,000	4.0	15/05/2024

CSTB2319	940	5.6%	4,290	188	31,250	715	(225)	27,000	9.0	15/04/2024
CSTB2320	990	5.3%	40,140	51	31,250	935	(55)	28,500	4.0	30/11/2023
CSTB2321	1,160	5.5%	10,000	111	31,250	1,088	(72)	29,000	4.0	29/01/2024
CSTB2322	1,450	5.8%	6,270	205	31,250	1,235	(215)	30,000	4.0	02/05/2024
CSTB2323	1,750	43.4%	9,950	104	31,250	1,064	(686)	29,000	4.0	22/01/2024
CSTB2324	1,500	6.4%	800	205	31,250	1,117	(383)	31,000	4.0	02/05/2024
CSTB2325	1,740	4.2%	8,130	296	31,250	1,288	(452)	31,500	4.0	01/08/2024
CTCB2216	1,350	8.9%	13,220	20	32,500	1,271	(79)	27,500	4.0	30/10/2023
CTCB2302	2,590	4.0%	24,250	225	32,500	2,448	(142)	27,000	3.0	22/05/2024
CTCB2303	490	8.9%	27,280	51	32,500	388	(102)	33,500	4.0	30/11/2023
CTCB2304	700	9.4%	20,860	111	32,500	531	(169)	34,500	4.0	29/01/2024
CTCB2305	1,050	8.3%	2,530	104	32,500	774	(276)	32,000	4.0	22/01/2024
CTCB2306	1,470	6.5%	20	205	32,500	1,070	(400)	32,000	4.0	02/05/2024
CTCB2307	1,550	4.7%	3,840	296	32,500	1,067	(483)	34,000	4.0	01/08/2024
CTCB2308	1,000	5.3%	20	156	32,500	627	(373)	37,000	3.0	14/03/2024
CTPB2303	530	20.5%	8,740	79	16,750	233	(297)	15,810	7.2	28/12/2023
CVHM2220	40	-88.6%	42,750	20	48,000	5	(35)	58,000	5.0	30/10/2023
CVHM2301	60	-73.9%	31,260	16	48,000	3	(57)	56,880	8.0	26/10/2023
CVHM2302	1,900	1.6%	5,280	225	48,000	1,223	(677)	50,000	4.0	22/05/2024
CVHM2304	300	-9.1%	11,020	50	48,000	104	(196)	53,560	8.0	29/11/2023
CVHM2305	420	5.0%	15,480	141	48,000	182	(238)	57,780	8.0	28/02/2024
CVHM2306	550	-19.1%	1,110	135	48,000	117	(433)	60,670	8.0	22/02/2024
CVHM2307	600	3.5%	17,160	258	48,000	238	(362)	62,670	8.0	24/06/2024
CVHM2308	140	-50.0%	35,040	51	48,000	15	(125)	61,000	8.0	30/11/2023
CVHM2309	190	-38.7%	53,390	111	48,000	69	(121)	62,000	8.0	29/01/2024
CVHM2310	410	-19.6%	78,890	104	48,000	161	(249)	59,000	5.0	22/01/2024
CVHM2311	1,110	12.1%	30	296	48,000	536	(574)	60,500	5.0	01/08/2024
CVHM2312	980	4.3%	12,530	205	48,000	535	(445)	56,000	5.0	02/05/2024
CVIB2302	1,550	0.0%	8,000	225	19,400	1,345	(205)	19,150	1.7	22/05/2024
CVIB2303	170	0.0%	222,110	51	19,400	142	(28)	20,500	4.0	30/11/2023
CVIC2301	190	-13.6%	7,490	16	44,900	0	(190)	53,980	8.0	26/10/2023
CVIC2302	300	-6.3%	7,740	42	44,900	7	(293)	55,670	8.0	21/11/2023
CVIC2303	550	0.0%	540	72	44,900	15	(535)	57,780	8.0	21/12/2023
CVIC2304	940	4.4%	3,650	163	44,900	62	(878)	59,890	8.0	21/03/2024
CVIC2305	900	7.1%	1,060	135	44,900	33	(867)	61,110	8.0	22/02/2024
CVIC2306	1,400	0.0%	10,680	258	44,900	107	(1,293)	62,220	8.0	24/06/2024
CVIC2307	320	-20.0%	60,720	51	44,900	4	(316)	58,500	8.0	30/11/2023
CVNM2301	890	7.2%	2,760	16	74,400	802	(88)	66,710	9.7	26/10/2023
CVNM2303	990	6.5%	1,510	50	74,400	740	(250)	67,790	9.7	29/11/2023
CVNM2304	1,310	4.0%	940	141	74,400	804	(506)	68,760	9.7	28/02/2024
CVNM2305	1,130	3.7%	710	135	74,400	638	(492)	71,020	9.7	22/02/2024
CVNM2306	1,500	4.9%	7,640	258	74,400	690	(810)	73,170	9.7	24/06/2024
CVNM2307	580	5.5%	18,810	51	74,400	284	(296)	75,000	8.0	30/11/2023
CVNM2308	1,690	4.3%	320	205	74,400	1,063	(627)	69,000	8.0	02/05/2024
CVNM2309	740	-15.9%	120	119	74,400	269	(471)	82,000	5.0	06/02/2024
CVPB2304	420	2.4%	36,370	79	21,600	299	(121)	17,000	16.0	28/12/2023
CVPB2305	1,870	1.1%	32,100	188	21,600	1,483	(387)	18,000	3.0	15/04/2024
CVPB2306	1,520	1.3%	26,980	65	21,600	1,127	(393)	20,000	2.0	14/12/2023
CVPB2307	380	2.7%	129,800	51	21,600	305	(75)	21,500	4.0	30/11/2023
CVPB2308	490	0.0%	15,820	111	21,600	390	(100)	22,000	4.0	29/01/2024
CVPB2309	700	2.9%	17,460	205	21,600	501	(199)	22,500	4.0	02/05/2024
CVPB2310	1,270	2.4%	10	104	21,600	866	(404)	21,500	2.0	22/01/2024
CVPB2311	2,030	0.0%	2,430	205	21,600	1,473	(557)	20,500	2.0	02/05/2024
CVPB2312	2,310	6.5%	2,290	296	21,600	1,592	(718)	21,000	2.0	01/08/2024
CVPB2313	720	0.0%	0	119	21,600	405	(315)	24,400	2.0	06/02/2024
CVRE2221	40	-84.0%	40,300	20	27,000	7	(33)	32,500	4.0	30/10/2023
CVRE2302	100	-58.3%	62,380	16	27,000	68	(32)	28,670	5.0	26/10/2023
CVRE2303	2,050	0.0%	80	225	27,000	1,501	(549)	25,000	3.0	22/05/2024
CVRE2305	440	2.3%	32,370	50	27,000	314	(126)	27,110	5.0	29/11/2023

CVRE2306	560	-5.1%	11,900	141	27,000	365	(195)	29,330	5.0	28/02/2024
CVRE2307	510	4.1%	60	135	27,000	292	(218)	30,330	5.0	22/02/2024
CVRE2308	740	1.4%	510	258	27,000	439	(301)	31,330	5.0	24/06/2024
CVRE2309	200	0.0%	44,990	51	27,000	145	(55)	29,000	6.0	30/11/2023
CVRE2310	260	0.0%	29,400	111	27,000	219	(41)	30,000	6.0	29/01/2024
CVRE2311	600	-1.6%	820	104	27,000	387	(213)	29,000	4.0	22/01/2024
CVRE2312	1,110	0.9%	3,060	205	27,000	779	(331)	27,500	4.0	02/05/2024
CVRE2313	1,190	1.7%	10	296	27,000	762	(428)	29,500	4.0	01/08/2024
CVRE2314	380	-22.5%	11,600	119	27,000	187	(193)	34,100	3.0	06/02/2024

(\*) 歐式交易方式，以現金交易

(\*\*) PHS 採用Black-Scholes 估價方式

## 期投資股

股票代碼	證券所	現時價格	目標價*	報告日	預期 2023 年盈利 (十億越盾)	PE Forward	PB Forward
NLG	HOSE	33,200	40,900	9/28/2023	642	22.9	1.4
POW	HOSE	11,450	14,800	9/22/2023	1,817	23.6	1.1
VPB	HOSE	21,600	24,400	9/21/2023	14,007	11.8	1.0
ANV	HOSE	40,000	44,600	9/20/2023	574	10.3	1.7
SAB	HOSE	68,800	175,900	9/11/2023	4,552	25.9	4.5
BSR	UPCOM	20,886	20,200	8/30/2023	7,288	8.7	1.1
VNM	HOSE	74,400	73,100	8/25/2023	9,365	16.3	4.9
MSH	HOSE	44,600	49,350	8/23/2023	270	13.7	2.0
DPR	HOSE	31,850	88,000	8/18/2023	302	10.4	1.1
GAS	HOSE	86,400	111,000	8/17/2023	13,268	16.2	3.2
DGW	HOSE	58,500	50,800	8/14/2023	440	18.8	3.1
STK	HOSE	32,300	39,050	8/9/2023	152	24.2	1.9
IDC	HNX	48,100	48,527	8/3/2023	48,527	6.1	2.8
PNJ	HOSE	79,500	89,000	8/3/2023	1,729	12.2	3.0
NT2	HOSE	25,200	32,500	8/2/2023	671	13.9	2.1
STB	HOSE	31,250	38,000	7/14/2023	7,259	9.9	1.6
TCM	HOSE	47,300	52,300	7/6/2023	211	20.4	2.1
PLX	HOSE	36,000	45,100	7/5/2023	3,513	18.3	2.5
ACB	HOSE	22,800	25,400	6/30/2023	14,955	6.6	1.3
VCB	HOSE	86,100	131,270	6/13/2023	36,911	16.8	3.6
BID	HOSE	42,050	57,956	6/13/2023	23,019	12.7	2.3
CTG	HOSE	29,300	39,700	6/13/2023	19,121	10.0	1.5
MBB	HOSE	18,450	27,200	6/13/2023	21,242	5.8	1.2
HDB	HOSE	17,400	23,170	6/13/2023	10,216	6.2	1.3
TCB	HOSE	32,500	47,270	6/13/2023	21,351	7.8	1.2
TPB	HOSE	16,750	24,000	6/13/2023	6,732	5.7	1.0
OCB	HOSE	13,250	22,700	6/13/2023	4,354	7.2	1.1
VIB	HOSE	19,400	29,300	6/13/2023	9,378	6.6	1.5
LPB	HOSE	14,150	18,800	6/13/2023	4,925	6.6	1.1
MSB	HOSE	13,950	21,900	6/13/2023	4,803	9.1	1.4
SHB	HOSE	10,850	15,600	6/13/2023	8,035	6.0	0.9
DHG	HOSE	121,700	111,600	6/13/2023	1,061	13.8	3.0
IMP	HOSE	65,000	68,000	6/13/2023	286	15.9	2.2
GEG	HOSE	15,150	18,800	6/13/2023	208	46.5	1.7
QTP	UPCOM	15,502	23,900	6/13/2023	1,300	8.3	1.6
PVS	HNX	37,800	30,700	6/13/2023	1,059	16.8	1.2
MPC	UPCOM	19,087	19,200	6/13/2023	597	12.9	1.3
FMC	HOSE	51,200	50,700	6/13/2023	314	10.5	1.4

VHM	HOSE	48,000	83,100	6/13/2023	29,034	12.5	2.3
KDH	HOSE	29,400	36,500	6/13/2023	1,363	19.1	1.9
VRE	HOSE	27,000	39,700	6/13/2023	3,345	26.9	2.6
KBC	HOSE	31,600	32,000	6/13/2023	2,073	11.9	1.3
MWG	HOSE	48,850	50,000	6/13/2023	2,325	33.3	3.0
FRT	HOSE	95,100	85,000	6/13/2023	107	111.1	6.6
HPG	HOSE	26,000	35,400	6/13/2023	7,698	16.6	1.2
SBT	HOSE	14,400	16,700	6/13/2023	827	15.7	1.1
PVI	HNX	45,700	47,002	12/19/2022	996	13.8	1.3
BMI	HOSE	25,800	25,190	12/19/2022	427	9.0	1.0
BVH	HOSE	42,550	70,900	12/19/2022	2,967	17.7	2.3
VHC	HOSE	82,000	69,000	12/19/2022	1,510	8.4	1.5
SZC	HOSE	37,550	42,700	12/19/2022	585	7.5	2.6
GVR	HOSE	20,050	29,755	12/19/2022	5,521	27.8	2.1
LHG	HOSE	32,550	42,250	12/19/2022	653	3.5	1.2
PVT	HOSE	27,600	26,900	12/19/2022	831	14.1	1.2
TRA	HOSE	85,000	117,400	12/19/2022	349	13.9	2.8

資料來源: PHFM 收集

\*若除權交易日發生在報告日後將影響目標價

### 分析師認證

這份報告由 Pham Quang Chuong - 富鑫證券股份公司研究員製作。負責籌備本研究報告之全部或部份內容之研究分析師、策略分析師、研究人員以茲聲明，任何研究分析師、策略分析師、研究人員在於本研究報告所提出之觀點，皆精確反映出其對於該發行機構與證券之個人意見。各研究分析師、策略分析師、研究人員均保證，其報酬在過去與未來，絕對沒有任何一部分是直接或間接與研究分析師、策略分析師、研究人員在此研究報告中所呈現之特定推薦或觀點有關。

### 評等指標定義

**加碼**= 預估其未來之潛在上漲空間大於10%。

**觀望**= 預估其未來之潛在漲跌空間將在下上10%之間。

**減碼**= 預估其未來之潛在下跌空間大於10%。

**未評等**= 本股票並不在富鑫證券之評等涵蓋範圍，或者尚未上市。

績效表現根據12個月的總回報(包含股息)所評定。

### 富鑫證券股份公司

地址：21st Floor, Phu My Hung Building, 08 Hoang Van Thai Street, Tan Phu Ward, District 7, HCMC.

電話號碼：(84-28) 5 413 5479

傳真號碼：+84 28 5413 5473

### 胡志明市

#### 富美興交易室

地址：Ground Floor, CR2-08, 107 Ton Dat Tien,  
Tan Phu Ward, District 7, Ho Chi Minh City

電話號碼：(84-28) 5 413 5478

傳真號碼：+84 28 5413 5473

#### Tan Binh分行

地址：Park Legend Building, 251 Hoang Van Thu  
Street, Ward 2, Tan Binh District, HCMC

電話號碼：(84-28) 3813 2401

傳真號碼：(84-28) 3813 2415

#### 第三郡分行

地址：4th & 5th Floor, D&D Tower, 458 Nguyen Thi  
Minh Khai, Ward 2, District 3, HCMC

電話號碼：(84-28) 382 08068

傳真號碼：(84-28) 3820 8206

#### 第一郡分行

地址：Room 1003A, 10th Floor, No. 81-83-83B-85  
Ham Nghi Street, Nguyen Thai Binh Ward,  
District 1, HCMC

電話號碼：(84-28) 3 535 6060

傳真號碼：(84-28) 3 535 2912

### 河內市

#### Ha Noi分行

地址：5th Floor, Vinafor Building, No.127 Lo  
Duc, Dong Mac Ward, Hai Ba Trung  
District, Ha Noi

電話號碼：(84-24) 3 933 4566

傳真號碼：(84-24) 3 933 4820

#### Thanh Xuan分行

地址：5th Floor, UDIC Complex Building, N04  
Hoang Dao Thuy, Trung Hoa Ward, Cau Giay  
District, Ha Noi

電話號碼：(84-24) 6 250 9999

傳真號碼：(84-24) 6 250 6666

### 海防市

#### 海防分行

地址：2nd Floor, Eliteco Building No.18 Tran  
Hung Dao, Hoang Van Thu Ward, Hong Bang  
District, Hai Phong

電話號碼：(84-225) 384 1810

傳真號碼：(84-225) 384 1801