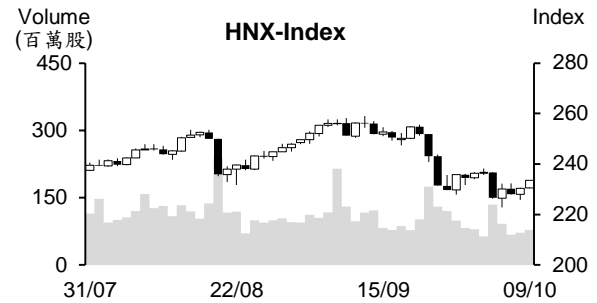
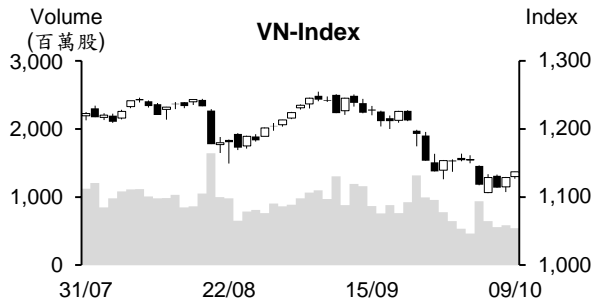


越股行情

09/10/2023	HOSE		VN30		HNX	
收盤價	1,137.36	0.78%	1,150.37	0.93%	233.55	1.35%
成交股數(百萬股)	602.62	-3.08%	179.49	17.11%	79.68	-6.15%
撮合股數(百萬股)	545.01	-7.03%	146.62	6.53%	77.97	8.91%
與最近20日之平均比較	820.34	-33.56%	215.47	-31.95%	97.90	-20.36%
成交值(十億越盾)	13,769	7.58%	5,114	14.91%	1,545	7.34%
撮合成交值(十億越盾)	12,303	2.64%	4,266	5.66%	1,511	13.96%
與最近20日之平均比較	18,256	-32.61%	6,671	-36.05%	1,945	-22.32%
上漲家數	352	63%	20	67%	122	55%
下跌家數	145	26%	9	30%	51	23%
持平家數	60	11%	1	3%	50	22%



市場概況

周一越股持續反彈，兩大指數最終以當天最高點作收。早盤交意時間，雖然市場投資氣氛偏向謹慎，但以巴局勢升已推升石油及化學製類品大幅上漲。午盤後半段，低接買盤進場回升，指數在多數類股上漲之支持下一路走升直至收盤。然相較於越南國內投資之加碼動態，外資呈現減碼。

技術分析

VN 指數連續兩個交易日上漲，量能維持低於最近二十日平均成交量。今日指數重新站回 MA5，加上相對強弱指標 (RSI) 由超賣區 (低於 30) 提升，顯示指數反彈動增強。然指數仍遭到下彎的 MA20 均線之壓力，以及 -DI 在 +DI 之上，整體盤勢因之仍偏空，預期指數僅是出現 3 至 5 個交易日之反彈，反彈目標價位將為 1,160 - 1,170 點 (8 月底底部)；河內部分，HNX 指數雖連續兩個交易日上漲且重新站回 MA5，然指數仍遭到 MA20 壓力，以及 +DI 在 -DI 之下，與 HOSE 盤勢相似，指數僅是出現技術性反彈，反彈目標價位為 241 點 (MA20)。整體而言，反彈仍在延續，操作上建議投資人可以小額度採取短期交易，優先選擇基本面佳、第三季業績表現搶眼及吸引資金之股票。

建議股名單: BFC (加碼)

觀察股名單: DDV、STK

(請參考第 2 頁)

當日調整股名單

次號	股票代碼	評等	評等日	現時價格	買入區間	持股表現	目標價	預期獲利	停損價	預期損失	備註
1	BFC	加碼	10/10/23	19.85	19.85	0.0%	24.1	21.4%	18.4	-7.3%	BFC 在修正後有機會回升。

次號	股票代碼	評等	評等日	現時價格	支撐/壓力	停損	技術指標
1	DDV	觀察買進	10/10/23	11.5	13-14	10.8	相較於大盤，DDV 在 10.9-11.5 區間游走 + 今日帶量上漲 → 預期該股將有機會回升至原高點。
2	STK	觀察買進	10/10/23	32.1	35-35.5	30.8	相較於大盤，STK 在回落至 31-32 支撐區間後僅小幅整理 (量縮小跌) + 該股在此支撐區間出現長下影線 → 預期 STK 有機會在這裡打底。

投資組合部位

次號	股票代碼	評等	評等日	現時價格	買入區間	持股表現	目標價	預期獲利	停損價	預期損失	備註
1	BWE	加碼	08/08/23	46.3	46.3	0.0%	55.8	20.5%	44.3	-4.3%	
2	DHG	加碼	28/08/23	122.2	115.7	5.6%	140	21%	113	-2%	
3	BCM	加碼	29/09/23	68.9	67.2	2.5%	72.7	8.2%	64	-5%	
4	DVM	加碼	03/10/23	14.5	14.3	1.4%	15.6	9.1%	13.8	-3%	
5	ANV	加碼	05/10/23	39	39	0.0%	45	15.4%	37.1	-5%	
6	DRC	加碼	09/10/23	23	22.95	0.2%	26.8	17%	21.8	-5%	

9 月公司債發行價值超過 29 兆越盾

據河內證券交易所 (HNX) 之統計數據顯示，2023 年 9 月有 15 家公司發行 27 檔債券，私募發行價值較 8 月增加 4.46 兆越盾至 29.315 兆越盾(增長近 18%)。

為了補充第二級資本，9 月銀行仍是最大發行者，發行價值為 19.4 兆越盾(佔私募發行總額的 66%)。其中，亞洲商業股份銀行 (ACB) 發行最多，其銀行發行 ACBL2325005 及 ACBL2325006 債券。截至 9 月底為止，ACB 的債券餘額逾 37.2 兆越盾 (25 檔債券)。

不動產為第二大發行者，9 月其發行價值為 8.05 兆越盾 (佔 27%)。Tan Lien Phat Tan Cang 物流及房地產股份公司於 9 月 21 日發行兩檔債券，私募發行價值為 4 兆越盾，成為今年債券發行多之不動產公司之一。

預期第四季出口將回升

2023 年 9 月貨物出口值為 314.1 億美元，較 8 月縮減 4.1%，但較去年同期增長 4.6%。第三季出口值達 946 億美元，較第二季成長 10.3% 及較去年同期僅縮減 1.2%。

今年前三季出口值約 2,596.7 億美元，較去年同期萎縮 8.2%。出口值逾 10 億美元之貨物共 31 類，佔整體出口值的 92.2%。其中，出口值逾 100 億美元之貨物共 6 類(佔 62.2%)。

受全球需求疲弱之影響，使今年前三季大部分主要市場之出口值均呈現萎縮，其中對亞洲、歐洲、美洲、非洲及大洋洲之出口值分別縮減 3.6%、6.8%、15.8%、1.2% 及 3.9%。美國仍為越南最大出口市場，越南對其市場的出口值約 709 億美元，較去年同期萎縮 16.8%。

由於進口值的降幅較出口值多，9 月貿易收支維持順差約 22.9 億美元，推升今年前九個月貿易收支順差擴增至 216.8 億美元(去年貿易順差 69 億美元)。

美國、歐洲等大經濟體的通膨有所降溫，加上庫存量逐漸減少，配合年底有較多節日，越南蔬果協會秘書長 Dang Phuc Nguyen 先生預期第四季越南出口有機會明顯回升。

6,000 兆多越盾的閒置資金在銀行定存，創下歷史新高

據越南國家銀行 (SBV) 之最新報告數據顯示，民眾存款餘額逾 6,300 兆越盾，創下歷史新高。截至 2023 年 7 月底為止，存款餘額為 6,389 兆越盾，較 6 月增加 6.707 兆越盾、較 2022 年底增長 8.93% 及較 2022 年 8 月擴增近 752.6 兆越盾。

SBV 副行長 Dao Minh Tu 先生於 9 月 30 日下午在 9 月政府例會上表示，截至 9 月 30 日為止，商業銀行的存款餘額約 12,900 兆越盾，較去年底成長約 5.9%。貸款餘額約 12,630 兆越盾，較去年底約增長 6.1-6.2%。

資料來源：Cafef、Vietstock

PC1 集團即將發行逾 4,000 萬股來發放 2022 年股利

PC1 集團股份公司(HOSE：PC1) 董事會已通過 2022 年股利發放(比率為 15%) 方案。以 2.704 億多流通股，預計這次公司將發行 4,050 萬多股來發放股利。預期發行時間為 2023 年第四季。

SBT 計劃 2023-2024 年財務年度獲利增長 18%

Thanh Thanh Cong - Bien Hoa 股份公司 (TTC AgriS，HOSE：SBT) 計劃於 10 月 26 日召開 2023 年度股東大會。SBT 計畫 2023-2024 財務年度 (2023 年 7 月 1 日至 2024 年 6 月 30 日) 合併營收淨額將縮減 17%至 20.622 兆越盾、稅前盈餘將成長 18%至 8,500 億越盾及股息比率將為 5% - 7%。另外，SBT 計劃 2022- 2023 年現金股息及/ 或股票股利比率將為 4%。公司也將發放優先股之股息，前一年半固定股息比率將為 5.5%，剩下期間股息比率將是由公司與德國政府投資基金(DEG) 商量，但其股息比率加總不可以超過 12%。

特別是 SBT 董事會將呈上股東有關將於 2024 年 6 月 30 日前以每股 10,000 越盾的價格發行逾 3,700 萬 ESOP 股之方案 (佔流通股數的 5%)。這些 ESOP 股是認銷給董事會、總經理、管理委員會成員以及主要幹部。其 ESOP 股將受 12-18 個月轉讓限制。3,700 億多越盾之籌集資金將補充流動資金。

SBT 持有 430 萬股由 Bien Hoa- Phan Rang 糖業股份公司發行 (價值逾 850 億越盾)，以及為 Bien Hoa- Ninh Hoa 糖業有限公司之母公司 (價值近 1.031 兆越盾)。公司計畫將在 2024 年 6 月 30 日前辦理有關子公司與母公司合併之手續。

今年 HSG 獲利約 6,800 億越盾

2022-2023 年(財務年度) 前三季 Hoa Sen 股份公司 (HoSE: HSG) 的營收淨額縮減 28%至 8.825 兆越盾及淨利大幅萎縮 95%至 140 億越盾，主因於銷售量及平均銷售價格較去年的較高水位分別下跌 8%和 20.6%。截至第三季底為止，HSG 負債佔業主權益比率為 0.42，為自 2021 年初至今之最低。

HSG 預期 2023 年營收淨額將萎縮近 20%至 32.694 兆越盾，毛利在成本費用大幅減少下將擴增逾 39%，獲利可望達 6,800 億越盾 (2022 年虧損 1.068 兆越盾)。

資料來源：Cafef、Vietstock

市場統計

撮合統計

推升指數的前五名股票

HOSE				HNX			
股票代碼	收盤價 (越盾)	漲跌 %	影響指數 %	股票代碼	收盤價 (VND)	漲跌 %	影響指數 %
GAS	86,600	2.85%	0.12%	PVS	38,200	3.80%	0.22%
VHM	47,000	2.06%	0.09%	CEO	19,800	7.03%	0.22%
FPT	95,600	3.13%	0.08%	HUT	23,300	1.30%	0.09%
HPG	25,500	2.20%	0.07%	SHS	17,600	1.73%	0.08%
VPB	21,400	2.15%	0.07%	PVI	45,700	2.24%	0.08%

拖累指數的前五名股票

HOSE				HNX			
股票代碼	收盤價 (越盾)	漲跌 %	影響指數 %	股票代碼	收盤價 (越盾)	漲跌 %	影響指數 %
VCB	84,600	-0.94%	-0.10%	CDN	25,600	-6.23%	-0.05%
VIC	45,200	-1.63%	-0.06%	KSV	42,000	-1.41%	-0.04%
BID	41,950	-0.59%	-0.03%	TAR	12,600	-10.00%	-0.04%
VNM	73,700	-0.67%	-0.02%	VIT	15,500	-7.19%	-0.02%
SAB	68,800	-1.15%	-0.02%	DXP	13,400	-6.94%	-0.02%

前五名成交量

HOSE				HNX			
股票代碼	收盤價 (越盾)	漲跌 %	成交量 (股)	股票代碼	收盤價 (越盾)	漲跌 %	成交量 (千股)
VIX	15,450	1.98%	25,321,492	SHS	17,600	1.73%	23,395,312
VND	21,600	3.35%	22,742,550	CEO	19,800	7.03%	7,764,334
SSI	33,200	0.76%	21,961,842	PVS	38,200	3.80%	5,997,732
DIG	23,150	3.81%	14,287,092	TAR	12,600	-10.00%	4,994,035
NVL	14,350	3.24%	14,257,273	MBS	22,400	1.82%	4,523,193

前五名成交值

HOSE				HNX			
股票代碼	收盤價 (越盾)	漲跌 %	成交值 (十億越盾)	股票代碼	收盤價 (越盾)	漲跌 %	成交值 (十億越盾)
SSI	33,200	0.76%	725.6	SHS	17,600	1.73%	407.1
VND	21,600	3.35%	487.4	PVS	38,200	3.80%	228.4
DGC	97,000	2.11%	395.3	IDC	47,500	1.06%	153.7
VIX	15,450	1.98%	387.7	CEO	19,800	7.03%	149.7
FPT	95,600	3.13%	346.0	MBS	22,400	1.82%	100.4

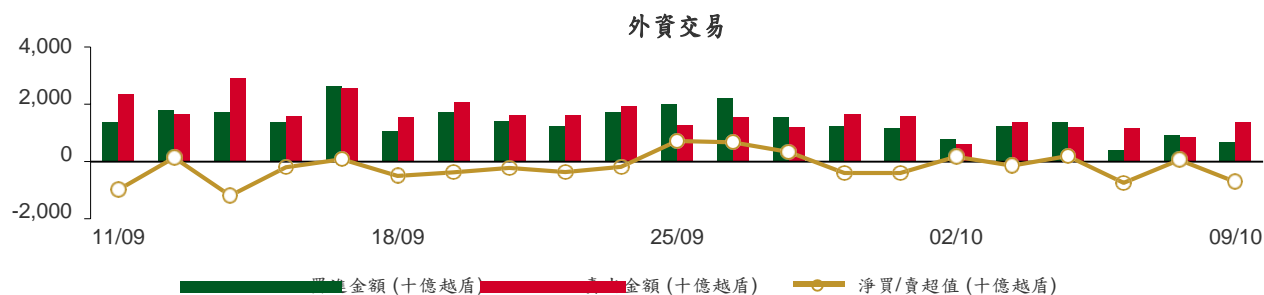
議價交易

前五名股

HOSE			HNX		
股票代碼	成交量 (股)	成交值 (十億越盾)	股票代碼	成交量 (股)	成交值 (十億越盾)
TPB	14,279,201	223.60	GKM	374,000	12.87
FPT	1,317,000	124.82	PPE	1,041,000	11.14
SSB	4,893,601	119.89	ECI	205,000	4.63
KDC	1,885,000	119.76	VCS	50,000	3.20
ACB	4,299,800	100.04	LHC	20,000	1.01

外資交易行情 (股票)

證交所	買進成交量 (百萬股)	買進金額 (十億越盾)	賣出成交量 (百萬股)	賣出金額 (十億越盾)	淨買/賣成 交量 (百萬股)	淨買/賣超值 (十億越盾)
HOSE	22.97	641.86	50.68	1,352.11	(27.71)	(710.24)
HNX	0.66	21.56	0.82	19.98	(0.16)	1.58
總計	23.63	663.42	51.50	1,372.09	(27.87)	(708.66)



前五名買進

股票代碼	HOSE		
	收盤價 (越盾)	成交量 (股)	成交值 (十億越盾)
FPT	95,600	1,175,000	111.62
ACB	22,500	4,201,900	97.90
VCB	84,600	511,700	43.18
SSI	33,200	722,905	23.86
VRE	27,050	880,900	23.80

股票代碼	HNX		
	收盤價 (越盾)	成交量 (股)	成交值 (十億越盾)
IDC	47,500	219,400	10.43
PVI	45,700	92,600	4.19
PVS	38,200	97,800	3.72
BVS	26,100	25,700	0.67
SHS	17,600	37,900	0.66

前五名賣出

股票代碼	HOSE		
	收盤價 (越盾)	成交量 (股)	成交值 (十億越盾)
FUEVFNVD	26,070	6,749,490	174.03
FPT	95,600	1,230,300	116.87
ACB	22,500	4,201,900	97.90
VIC	45,200	1,941,787	89.14
POW	11,200	6,970,100	77.20

股票代碼	HNX		
	收盤價 (越盾)	成交量 (股)	成交值 (十億越盾)
TNG	20,500	300,200	6.17
PVI	45,700	95,717	4.33
DTD	27,700	136,800	3.80
SHS	17,600	135,100	2.32
PVS	38,200	41,600	1.58

前五名淨買超

股票代碼	HOSE		
	收盤價 (越盾)	淨買成交量 (股)	淨買超值 (十億越盾)
NVL	14,350	1,001,988	14.30
HPG	25,500	261,100	6.66
KDH	29,500	215,600	6.30
DCM	37,100	149,599	5.41
NT2	24,650	197,900	4.85

股票代碼	HNX		
	收盤價 (越盾)	淨買成交量 (股)	淨買超值 (十億越盾)
IDC	47,500	216,700	10.30
PVS	38,200	56,200	2.14
BVS	26,100	25,700	0.67
TIG	10,800	55,100	0.59
VIG	8,000	66,700	0.53

前五名淨賣超

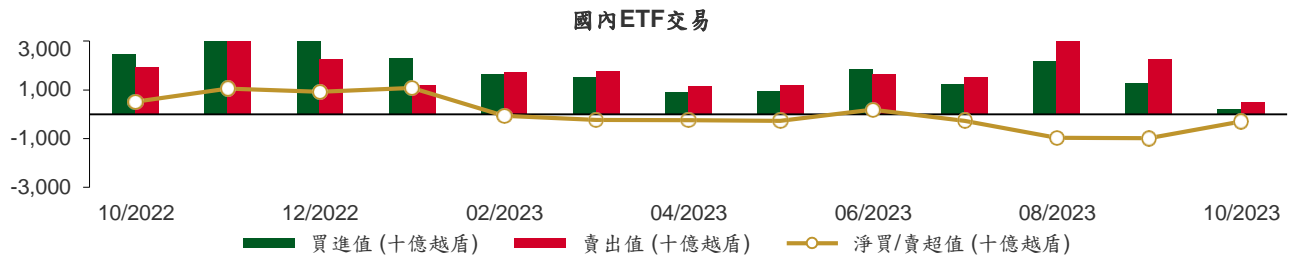
HOSE			
股票代碼	收盤價 (越盾)	淨賣成交量 (股)	淨賣超值 (十億越盾)
FUEVFN30	26,070	(5,891,990)	(151.93)
VIC	45,200	(1,910,277)	(87.70)
POW	11,200	(6,302,160)	(69.79)
FRT	96,000	(338,450)	(32.52)
BWE	46,300	(625,400)	(28.90)

HNX			
股票代碼	收盤價 (越盾)	淨賣成交量 (股)	淨賣超值 (十億越盾)
TNG	20,500	(299,100)	(6.14)
DTD	27,700	(136,800)	(3.80)
SHS	17,600	(97,200)	(1.67)
NVB	11,900	(50,000)	(0.59)
MBS	22,400	(19,500)	(0.43)

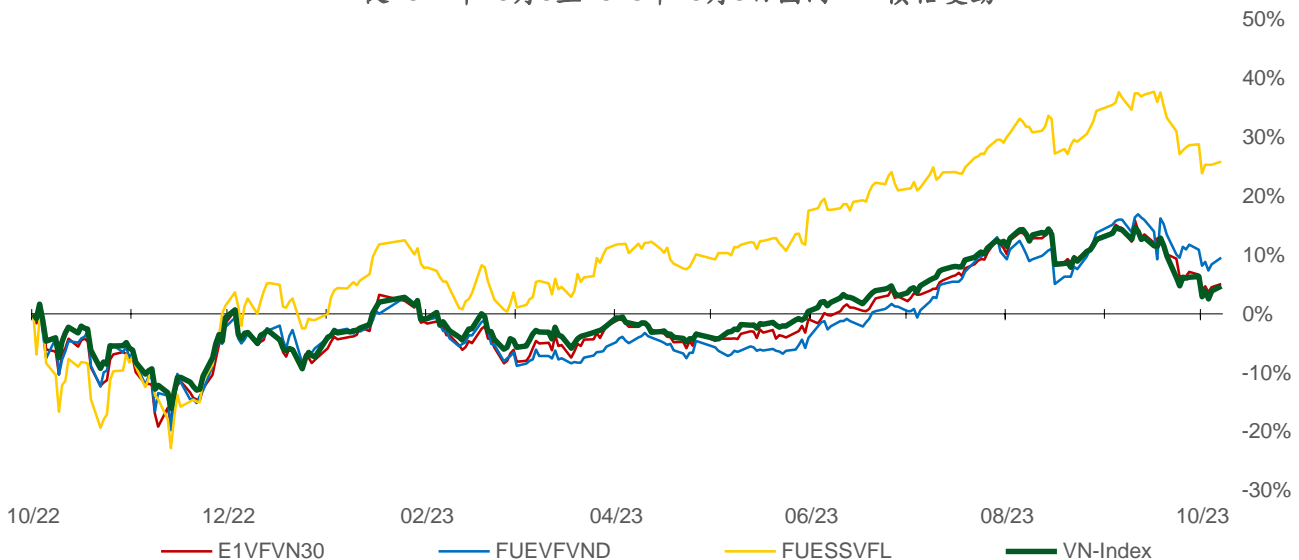
ETF 交易

價格統計				
ETF 代碼	收盤價 (越盾)	漲跌 (%)	成交量 (股)	成交值 (十億越盾)
E1VFN30	19,750	0.5%	375,147	7.38
FUEMAV30	13,600	0.8%	6,300	0.09
FUESSV30	14,110	0.9%	5,420	0.08
FUESSV50	19,810	-0.9%	11,600	0.23
FUESSVFL	18,250	0.4%	665,900	12.21
FUEVFN30	26,070	1.0%	6,829,263	176.10
FUEVN100	15,150	0.3%	179,435	2.71
FUEIP100	8,320	1.6%	5,000	0.04
FUEKIV30	7,530	0.8%	1,500	0.01
FUEDCMID	10,220	1.1%	118,500	1.20
FUEKIVFS	10,000	-1.1%	200	0.00
FUEMAVND	10,860	0.4%	700	0.01
FUEFCV50	15,000	-2.6%	5,200	0.08
FUEBFVND	12,510	0.0%	0	0.00
總計			8,204,165	200.13

外資交易			
ETF 代碼	買進金額 (十億越盾)	賣出金額 (十億越盾)	淨超值 (十億越盾)
E1VFN30	4.80	5.94	(1.14)
FUEMAV30	0.06	0.02	0.05
FUESSV30	0.02	0.04	(0.02)
FUESSV50	0.01	0.00	0.01
FUESSVFL	0.07	11.77	(11.70)
FUEVFN30	22.10	174.03	(151.93)
FUEVN100	1.76	0.48	1.28
FUEIP100	0.00	0.00	0.00
FUEKIV30	0.00	0.01	(0.01)
FUEDCMID	1.03	1.19	(0.16)
FUEKIVFS	0.00	0.00	0.00
FUEMAVND	0.00	0.00	0.00
FUEFCV50	0.00	0.00	0.00
FUEBFVND	0.00	0.00	0.00
總計	29.84	193.48	(163.64)



從2022年10月3日至2023年10月9日國內ETF價格變動



權證資訊

權證代碼(*)	收盤價 (越盾)	漲跌 (%)	成交量	到期的 天數	標的股票 之價格 (越盾)	權證理 論價格 (越盾) (**)	與收盤價 的差異 (越盾)	履約價 格(越盾)	行使 比例 n:1	最後交易日
CACB2302	450	18.4%	60,030	52	22,500	342	(108)	22,000	4.0	30/11/2023
CACB2303	570	14.0%	13,740	112	22,500	409	(161)	22,500	4.0	29/01/2024
CFPT2214	3,630	12.0%	1,280	21	95,600	3,660	30	64,590	8.5	30/10/2023
CFPT2303	2,640	14.8%	5,430	29	95,600	2,668	28	73,080	8.5	07/11/2023
CFPT2304	2,560	12.8%	18,170	66	95,600	2,502	(58)	71,170	9.9	14/12/2023
CFPT2305	3,270	10.5%	3,970	189	95,600	2,964	(306)	67,210	9.9	15/04/2024
CFPT2306	2,370	13.4%	20,630	52	95,600	2,256	(114)	78,090	7.9	30/11/2023
CFPT2307	2,550	13.3%	72,260	112	95,600	2,205	(345)	79,070	7.9	29/01/2024
CFPT2308	2,390	10.7%	630	105	95,600	2,079	(311)	80,060	7.9	22/01/2024
CFPT2309	2,810	8.5%	1,610	206	95,600	2,232	(578)	80,060	7.9	02/05/2024
CFPT2310	2,860	0.0%	18,750	297	95,600	1,944	(916)	84,510	7.9	01/08/2024
CFPT2311	1,500	9.5%	31,470	157	95,600	1,014	(486)	88,960	9.9	14/03/2024
CFPT2312	2,190	9.5%	3,010	120	95,600	1,550	(640)	91,530	4.9	06/02/2024
CHDB2301	290	-6.5%	9,250	17	17,050	167	(123)	16,830	3.5	26/10/2023
CHDB2302	480	-5.9%	550	43	17,050	291	(189)	16,540	3.5	21/11/2023
CHDB2303	520	-1.9%	28,060	73	17,050	219	(301)	17,500	3.5	21/12/2023
CHDB2304	750	0.0%	20	164	17,050	276	(474)	18,280	3.5	21/03/2024
CHDB2305	620	-3.1%	2,580	136	17,050	221	(399)	18,470	3.5	22/02/2024
CHDB2306	860	2.4%	5,020	259	17,050	291	(569)	19,340	3.5	24/06/2024
CHPG2227	2,580	4.0%	2,820	21	25,500	2,526	(54)	20,500	2.0	30/10/2023
CHPG2306	1,840	2.2%	2,080	29	25,500	1,857	17	20,000	3.0	07/11/2023
CHPG2307	1,070	7.0%	8,190	80	25,500	952	(118)	22,670	4.0	28/12/2023
CHPG2308	880	8.6%	203,770	17	25,500	873	(7)	22,110	4.0	26/10/2023
CHPG2309	1,450	4.3%	17,540	226	25,500	1,473	23	24,000	3.0	22/05/2024
CHPG2311	1,220	5.2%	11,230	51	25,500	1,151	(69)	21,230	4.0	29/11/2023
CHPG2312	890	3.5%	6,820	80	25,500	774	(116)	23,780	4.0	28/12/2023
CHPG2313	1,160	6.4%	4,070	142	25,500	1,011	(149)	23,330	4.0	28/02/2024
CHPG2314	2,750	4.6%	1,980	141	25,500	2,616	(134)	21,450	2.0	27/02/2024
CHPG2315	1,810	0.0%	0	255	25,500	761	(1,049)	27,780	4.0	20/06/2024
CHPG2316	1,110	2.8%	10,160	346	25,500	838	(272)	28,890	4.0	19/09/2024
CHPG2317	700	9.4%	3,500	136	25,500	569	(131)	26,890	4.0	22/02/2024
CHPG2318	600	11.1%	9,550	165	25,500	451	(149)	29,220	4.0	22/03/2024
CHPG2319	810	3.9%	6,700	259	25,500	588	(222)	30,110	4.0	24/06/2024
CHPG2320	970	2.1%	31,650	66	25,500	681	(289)	27,000	2.0	14/12/2023
CHPG2321	1,650	3.1%	27,070	189	25,500	1,284	(366)	24,500	3.0	15/04/2024
CHPG2322	2,300	2.2%	3,600	280	25,500	1,271	(1,029)	30,000	2.0	15/07/2024
CHPG2323	360	12.5%	70,350	52	25,500	382	22	26,000	4.0	30/11/2023
CHPG2324	490	8.9%	60,400	86	25,500	509	19	26,000	4.0	03/01/2024
CHPG2325	420	7.7%	20,660	112	25,500	447	27	27,500	4.0	29/01/2024
CHPG2326	720	2.9%	49,100	206	25,500	683	(37)	27,500	4.0	02/05/2024
CHPG2327	870	17.6%	10	105	25,500	627	(243)	29,000	2.0	22/01/2024
CHPG2328	1,550	-1.9%	1,400	206	25,500	1,196	(354)	28,500	2.0	02/05/2024
CHPG2329	1,990	3.1%	36,640	297	25,500	1,483	(507)	29,000	2.0	01/08/2024
CHPG2330	680	3.0%	13,330	157	25,500	430	(250)	31,000	3.0	14/03/2024
CMBB2215	1,800	-0.6%	6,870	21	18,300	1,802	2	15,270	1.7	30/10/2023
CMBB2305	590	-1.7%	1,400	80	18,300	476	(114)	14,420	8.5	28/12/2023
CMBB2306	1,850	2.8%	14,480	226	18,300	1,675	(175)	16,970	1.7	22/05/2024
CMBB2307	320	-5.9%	60,260	52	18,300	292	(28)	18,000	4.0	30/11/2023
CMBB2308	410	-4.7%	19,480	112	18,300	353	(57)	18,500	4.0	29/01/2024
CMBB2309	580	-1.7%	7,660	206	18,300	440	(140)	19,000	4.0	02/05/2024
CMBB2310	860	3.6%	1,710	105	18,300	576	(284)	19,000	2.0	22/01/2024
CMBB2311	1,230	0.0%	0	206	18,300	880	(350)	19,000	2.0	02/05/2024
CMBB2312	1,510	2.7%	2,800	297	18,300	1,001	(509)	19,500	2.0	01/08/2024

CMBB2313	800	-15.8%	30,050	157	18,300	419	(381)	21,000	2.0	14/03/2024
CMSN2301	310	-24.4%	35,980	17	73,500	223	(87)	73,980	10.0	26/10/2023
CMSN2302	2,600	3.6%	2,820	226	73,500	2,172	(428)	66,000	6.0	22/05/2024
CMSN2304	580	9.4%	38,890	51	73,500	327	(253)	75,680	10.0	29/11/2023
CMSN2305	1,000	11.1%	2,040	142	73,500	572	(428)	76,790	10.0	28/02/2024
CMSN2306	840	6.3%	4,120	136	73,500	441	(399)	80,000	10.0	22/02/2024
CMSN2307	1,200	7.1%	10	259	73,500	616	(584)	83,000	10.0	24/06/2024
CMSN2308	400	-23.1%	54,930	52	73,500	238	(162)	80,000	8.0	30/11/2023
CMSN2309	560	1.8%	24,050	112	73,500	306	(254)	85,000	8.0	29/01/2024
CMSN2310	630	8.6%	19,030	105	73,500	343	(287)	83,000	8.0	22/01/2024
CMSN2311	1,190	0.9%	30	297	73,500	666	(524)	88,500	8.0	01/08/2024
CMSN2312	420	-43.2%	3,590	120	73,500	160	(260)	98,100	5.0	06/02/2024
CMWG2215	470	-31.9%	28,230	21	47,950	415	(55)	44,570	9.9	30/10/2023
CMWG2302	370	-5.1%	13,830	29	47,950	285	(85)	49,530	5.9	07/11/2023
CMWG2304	780	-11.4%	7,940	80	47,950	736	(44)	33,680	19.8	28/12/2023
CMWG2305	4,010	-3.4%	53,160	226	47,950	3,531	(479)	35,660	4.0	22/05/2024
CMWG2306	370	0.0%	97,350	52	47,950	286	(84)	50,000	8.0	30/11/2023
CMWG2307	600	-6.3%	17,420	112	47,950	472	(128)	50,000	8.0	29/01/2024
CMWG2308	880	-12.0%	9,720	105	47,950	581	(299)	52,000	5.0	22/01/2024
CMWG2309	1,150	4.6%	350	206	47,950	817	(333)	54,000	5.0	02/05/2024
CMWG2310	1,550	4.7%	2,410	297	47,950	1,048	(502)	54,500	5.0	01/08/2024
CMWG2311	850	0.0%	0	120	47,950	501	(349)	58,900	3.0	06/02/2024
CNVL2301	450	7.1%	5,400	17	14,350	305	(145)	13,460	4.0	26/10/2023
CNVL2302	420	-6.7%	890	43	14,350	110	(310)	16,330	4.0	21/11/2023
CNVL2303	900	4.7%	630	164	14,350	291	(609)	17,330	4.0	21/03/2024
CNVL2304	790	0.0%	4,420	74	14,350	244	(546)	15,560	4.0	22/12/2023
CNVL2305	1,390	3.0%	440	259	14,350	453	(937)	17,000	4.0	24/06/2024
CPDR2301	2,330	5.4%	40,070	17	23,600	2,350	20	14,220	4.0	26/10/2023
CPDR2302	1,360	5.4%	23,310	43	23,600	1,295	(65)	18,670	4.0	21/11/2023
CPDR2303	1,630	5.2%	2,730	164	23,600	1,367	(263)	19,890	4.0	21/03/2024
CPDR2304	1,630	4.5%	10,240	74	23,600	1,505	(125)	18,000	4.0	22/12/2023
CPDR2305	1,900	4.4%	1,080	259	23,600	1,517	(383)	20,220	4.0	24/06/2024
CPOW2301	60	-71.4%	14,350	17	11,200	0	(60)	13,980	2.0	26/10/2023
CPOW2302	190	0.0%	3,040	43	11,200	7	(183)	14,330	2.0	21/11/2023
CPOW2303	180	-10.0%	390	73	11,200	10	(170)	15,330	2.0	21/12/2023
CPOW2304	190	-5.0%	16,640	164	11,200	42	(148)	16,330	2.0	21/03/2024
CPOW2305	230	0.0%	37,940	136	11,200	62	(168)	15,000	2.0	22/02/2024
CPOW2306	400	2.6%	660	259	11,200	124	(276)	16,000	2.0	24/06/2024
CPOW2307	190	-5.0%	28,400	66	11,200	51	(139)	13,500	2.0	14/12/2023
CPOW2308	330	0.0%	38,970	189	11,200	174	(156)	12,000	5.0	15/04/2024
CPOW2309	490	2.1%	7,840	219	11,200	177	(313)	14,500	2.0	15/05/2024
CPOW2310	480	-22.6%	340	105	11,200	151	(329)	14,000	1.0	22/01/2024
CPOW2311	190	-59.6%	1,970	120	11,200	68	(122)	15,500	1.0	06/02/2024
CSTB2225	5,500	3.6%	2,110	21	31,200	5,366	(134)	20,500	2.0	30/10/2023
CSTB2303	4,620	1.5%	1,350	29	31,200	4,625	5	22,000	2.0	07/11/2023
CSTB2304	610	3.4%	14,170	17	31,200	576	(34)	28,670	5.0	26/10/2023
CSTB2305	910	1.1%	20	80	31,200	760	(150)	29,110	5.0	28/12/2023
CSTB2306	2,860	3.6%	28,430	226	31,200	2,563	(297)	30,000	2.0	22/05/2024
CSTB2308	930	3.3%	22,280	51	31,200	840	(90)	27,800	5.0	29/11/2023
CSTB2309	730	1.4%	3,110	80	31,200	600	(130)	30,560	5.0	28/12/2023
CSTB2310	960	2.1%	150,100	142	31,200	803	(157)	30,330	5.0	28/02/2024
CSTB2311	2,200	16.4%	840	50	31,200	2,128	(72)	27,700	2.0	28/11/2023
CSTB2312	1,110	3.7%	2,820	255	31,200	801	(309)	33,330	5.0	20/06/2024
CSTB2313	1,150	-1.7%	10	346	31,200	817	(333)	35,560	5.0	19/09/2024
CSTB2314	810	1.3%	1,070	136	31,200	617	(193)	32,220	5.0	22/02/2024
CSTB2315	750	2.7%	4,020	165	31,200	535	(215)	34,330	5.0	22/03/2024
CSTB2316	920	3.4%	1,310	259	31,200	612	(308)	36,330	5.0	24/06/2024
CSTB2317	1,160	3.6%	15,180	66	31,200	1,018	(142)	30,000	3.0	14/12/2023
CSTB2318	1,260	1.6%	4,010	219	31,200	1,039	(221)	32,000	4.0	15/05/2024

CSTB2319	890	0.0%	19,530	189	31,200	712	(178)	27,000	9.0	15/04/2024
CSTB2320	940	1.1%	30,070	52	31,200	930	(10)	28,500	4.0	30/11/2023
CSTB2321	1,100	1.9%	172,800	112	31,200	1,083	(17)	29,000	4.0	29/01/2024
CSTB2322	1,370	-2.1%	4,370	206	31,200	1,230	(140)	30,000	4.0	02/05/2024
CSTB2323	1,220	3.4%	17,330	105	31,200	1,059	(161)	29,000	4.0	22/01/2024
CSTB2324	1,410	3.7%	9,450	206	31,200	1,112	(298)	31,000	4.0	02/05/2024
CSTB2325	1,670	17.6%	7,300	297	31,200	1,283	(387)	31,500	4.0	01/08/2024
CTCB2216	1,240	-3.9%	3,560	21	32,100	1,177	(63)	27,500	4.0	30/10/2023
CTCB2302	2,490	0.0%	36,380	226	32,100	2,347	(143)	27,000	3.0	22/05/2024
CTCB2303	450	0.0%	18,020	52	32,100	348	(102)	33,500	4.0	30/11/2023
CTCB2304	640	-4.5%	5,000	112	32,100	491	(149)	34,500	4.0	29/01/2024
CTCB2305	970	-10.2%	610	105	32,100	720	(250)	32,000	4.0	22/01/2024
CTCB2306	1,380	0.0%	3,460	206	32,100	1,013	(367)	32,000	4.0	02/05/2024
CTCB2307	1,480	-0.7%	100	297	32,100	1,015	(465)	34,000	4.0	01/08/2024
CTCB2308	950	3.3%	1,500	157	32,100	582	(368)	37,000	3.0	14/03/2024
CTPB2303	440	-4.4%	770	80	16,850	244	(196)	15,810	7.2	28/12/2023
CVHM2220	50	-85.7%	53,890	21	47,000	3	(47)	58,000	5.0	30/10/2023
CVHM2301	50	-78.3%	6,810	17	47,000	2	(48)	56,880	8.0	26/10/2023
CVHM2302	1,870	0.5%	19,790	226	47,000	1,100	(770)	50,000	4.0	22/05/2024
CVHM2304	330	-2.9%	2,490	51	47,000	80	(250)	53,560	8.0	29/11/2023
CVHM2305	400	5.3%	24,550	142	47,000	154	(246)	57,780	8.0	28/02/2024
CVHM2306	680	25.9%	640	136	47,000	97	(583)	60,670	8.0	22/02/2024
CVHM2307	580	5.5%	30,770	259	47,000	209	(371)	62,670	8.0	24/06/2024
CVHM2308	150	-46.4%	10,030	52	47,000	11	(139)	61,000	8.0	30/11/2023
CVHM2309	200	-33.3%	54,260	112	47,000	56	(144)	62,000	8.0	29/01/2024
CVHM2310	380	-22.5%	16,360	105	47,000	130	(250)	59,000	5.0	22/01/2024
CVHM2311	990	3.1%	600	297	47,000	478	(512)	60,500	5.0	01/08/2024
CVHM2312	940	19.0%	8,110	206	47,000	470	(470)	56,000	5.0	02/05/2024
CVIB2302	1,550	1.3%	9,700	226	18,950	1,194	(356)	19,150	1.7	22/05/2024
CVIB2303	170	6.3%	148,550	52	18,950	107	(63)	20,500	4.0	30/11/2023
CVIC2301	220	-12.0%	12,250	17	45,200	1	(219)	53,980	8.0	26/10/2023
CVIC2302	320	-5.9%	2,970	43	45,200	8	(312)	55,670	8.0	21/11/2023
CVIC2303	550	-8.3%	1,960	73	45,200	17	(533)	57,780	8.0	21/12/2023
CVIC2304	900	8.4%	810	164	45,200	67	(833)	59,890	8.0	21/03/2024
CVIC2305	840	13.5%	110	136	45,200	37	(803)	61,110	8.0	22/02/2024
CVIC2306	1,400	-12.5%	680	259	45,200	114	(1,286)	62,220	8.0	24/06/2024
CVIC2307	400	-7.0%	33,970	52	45,200	5	(395)	58,500	8.0	30/11/2023
CVNM2301	830	-2.4%	9,020	17	73,700	732	(98)	66,710	9.7	26/10/2023
CVNM2303	930	-3.1%	6,000	51	73,700	679	(251)	67,790	9.7	29/11/2023
CVNM2304	1,260	-0.8%	10	142	73,700	751	(509)	68,760	9.7	28/02/2024
CVNM2305	1,090	-0.9%	10	136	73,700	591	(499)	71,020	9.7	22/02/2024
CVNM2306	1,430	-1.4%	70	259	73,700	648	(782)	73,170	9.7	24/06/2024
CVNM2307	550	-6.8%	14,640	52	73,700	246	(304)	75,000	8.0	30/11/2023
CVNM2308	1,620	-2.4%	1,130	206	73,700	1,001	(619)	69,000	8.0	02/05/2024
CVNM2309	740	-15.9%	200	120	73,700	237	(503)	82,000	5.0	06/02/2024
CVPB2304	410	2.5%	31,160	80	21,400	288	(122)	17,000	16.0	28/12/2023
CVPB2305	1,850	4.5%	9,480	189	21,400	1,430	(420)	18,000	3.0	15/04/2024
CVPB2306	1,500	7.1%	34,700	66	21,400	1,059	(441)	20,000	2.0	14/12/2023
CVPB2307	370	5.7%	277,720	52	21,400	281	(89)	21,500	4.0	30/11/2023
CVPB2308	490	6.5%	55,210	112	21,400	366	(124)	22,000	4.0	29/01/2024
CVPB2309	680	7.9%	37,350	206	21,400	477	(203)	22,500	4.0	02/05/2024
CVPB2310	1,240	11.7%	3,610	105	21,400	815	(425)	21,500	2.0	22/01/2024
CVPB2311	2,030	5.2%	1,200	206	21,400	1,412	(618)	20,500	2.0	02/05/2024
CVPB2312	2,170	0.0%	0	297	21,400	1,533	(637)	21,000	2.0	01/08/2024
CVPB2313	720	0.0%	0	120	21,400	377	(343)	24,400	2.0	06/02/2024
CVRE2221	40	-84.6%	11,190	21	27,050	8	(32)	32,500	4.0	30/10/2023
CVRE2302	110	-57.7%	2,770	17	27,050	75	(35)	28,670	5.0	26/10/2023
CVRE2303	2,050	-2.8%	20	226	27,050	1,515	(535)	25,000	3.0	22/05/2024
CVRE2305	430	-6.5%	3,280	51	27,050	323	(107)	27,110	5.0	29/11/2023

CVRE2306	590	0.0%	10	142	27,050	372	(218)	29,330	5.0	28/02/2024
CVRE2307	490	-7.6%	1,380	136	27,050	298	(192)	30,330	5.0	22/02/2024
CVRE2308	730	-4.0%	3,040	259	27,050	445	(285)	31,330	5.0	24/06/2024
CVRE2309	200	5.3%	20,210	52	27,050	151	(49)	29,000	6.0	30/11/2023
CVRE2310	260	23.8%	37,180	112	27,050	224	(36)	30,000	6.0	29/01/2024
CVRE2311	610	-6.2%	5,720	105	27,050	395	(215)	29,000	4.0	22/01/2024
CVRE2312	1,100	-2.7%	8,500	206	27,050	788	(312)	27,500	4.0	02/05/2024
CVRE2313	1,170	-3.3%	260	297	27,050	770	(400)	29,500	4.0	01/08/2024
CVRE2314	360	-23.4%	230	120	27,050	193	(167)	34,100	3.0	06/02/2024

(*) 歐式交易方式，以現金交易

(**) PHS 採用 Black-Scholes 估價方式

期投資股

股票代碼	證券所	現時價格	目標價*	報告日	預期 2023 年盈利 (十億越盾)	PE Forward	PB Forward
NLG	HOSE	33,500	40,900	9/28/2023	642	22.9	1.4
POW	HOSE	11,200	14,800	9/22/2023	1,817	23.6	1.1
VPB	HOSE	21,400	24,400	9/21/2023	14,007	11.8	1.0
ANV	HOSE	39,000	44,600	9/20/2023	574	10.3	1.7
SAB	HOSE	68,800	175,900	9/11/2023	4,552	25.9	4.5
BSR	UPCOM	20,545	20,200	8/30/2023	7,288	8.7	1.1
VNM	HOSE	73,700	73,100	8/25/2023	9,365	16.3	4.9
MSH	HOSE	44,100	49,350	8/23/2023	270	13.7	2.0
DPR	HOSE	32,000	88,000	8/18/2023	302	10.4	1.1
GAS	HOSE	86,600	111,000	8/17/2023	13,268	16.2	3.2
DGW	HOSE	58,800	50,800	8/14/2023	440	18.8	3.1
STK	HOSE	32,100	39,050	8/9/2023	152	24.2	1.9
IDC	HNX	47,500	48,527	8/3/2023	48,527	6.1	2.8
PNJ	HOSE	80,000	89,000	8/3/2023	1,729	12.2	3.0
NT2	HOSE	24,650	32,500	8/2/2023	671	13.9	2.1
STB	HOSE	31,200	38,000	7/14/2023	7,259	9.9	1.6
TCM	HOSE	47,300	52,300	7/6/2023	211	20.4	2.1
PLX	HOSE	35,700	45,100	7/5/2023	3,513	18.3	2.5
ACB	HOSE	22,500	25,400	6/30/2023	14,955	6.6	1.3
VCB	HOSE	84,600	131,270	6/13/2023	36,911	16.8	3.6
BID	HOSE	41,950	57,956	6/13/2023	23,019	12.7	2.3
CTG	HOSE	29,150	39,700	6/13/2023	19,121	10.0	1.5
MBB	HOSE	18,300	27,200	6/13/2023	21,242	5.8	1.2
HDB	HOSE	17,050	23,170	6/13/2023	10,216	6.2	1.3
TCB	HOSE	32,100	47,270	6/13/2023	21,351	7.8	1.2
TPB	HOSE	16,850	24,000	6/13/2023	6,732	5.7	1.0
OCB	HOSE	13,250	22,700	6/13/2023	4,354	7.2	1.1
VIB	HOSE	18,950	29,300	6/13/2023	9,378	6.6	1.5
LPB	HOSE	14,100	18,800	6/13/2023	4,925	6.6	1.1
MSB	HOSE	13,900	21,900	6/13/2023	4,803	9.1	1.4
SHB	HOSE	10,750	15,600	6/13/2023	8,035	6.0	0.9
DHG	HOSE	122,200	111,600	6/13/2023	1,061	13.8	3.0
IMP	HOSE	65,000	68,000	6/13/2023	286	15.9	2.2
GEG	HOSE	14,700	18,800	6/13/2023	208	46.5	1.7
QTP	UPCOM	15,471	23,900	6/13/2023	1,300	8.3	1.6
PVS	HNX	38,200	30,700	6/13/2023	1,059	16.8	1.2
MPC	UPCOM	19,082	19,200	6/13/2023	597	12.9	1.3
FMC	HOSE	51,000	50,700	6/13/2023	314	10.5	1.4

VHM	HOSE	47,000	83,100	6/13/2023	29,034	12.5	2.3
KDH	HOSE	29,500	36,500	6/13/2023	1,363	19.1	1.9
VRE	HOSE	27,050	39,700	6/13/2023	3,345	26.9	2.6
KBC	HOSE	31,650	32,000	6/13/2023	2,073	11.9	1.3
MWG	HOSE	47,950	50,000	6/13/2023	2,325	33.3	3.0
FRT	HOSE	96,000	85,000	6/13/2023	107	111.1	6.6
HPG	HOSE	25,500	35,400	6/13/2023	7,698	16.6	1.2
SBT	HOSE	14,100	16,700	6/13/2023	827	15.7	1.1
PVI	HNX	45,700	47,002	12/19/2022	996	13.8	1.3
BMI	HOSE	25,800	25,190	12/19/2022	427	9.0	1.0
BVH	HOSE	42,200	70,900	12/19/2022	2,967	17.7	2.3
VHC	HOSE	81,500	69,000	12/19/2022	1,510	8.4	1.5
SZC	HOSE	37,100	42,700	12/19/2022	585	7.5	2.6
GVR	HOSE	20,400	29,755	12/19/2022	5,521	27.8	2.1
LHG	HOSE	32,400	42,250	12/19/2022	653	3.5	1.2
PVT	HOSE	28,100	26,900	12/19/2022	831	14.1	1.2
TRA	HOSE	85,000	117,400	12/19/2022	349	13.9	2.8

資料來源: PHFM 收集

*若除權交易日發生在報告日後將影響目標價

分析師認證

這份報告由 Pham Quang Chuong - 富鑫證券股份公司研究員製作。負責籌備本研究報告之全部或部份內容之研究分析師、策略分析師、研究人員以茲聲明，任何研究分析師、策略分析師、研究人員在於本研究報告所提出之觀點，皆精確反映出其對於該發行機構與證券之個人意見。各研究分析師、策略分析師、研究人員均保證，其報酬在過去與未來，絕對沒有任何一部分是直接或間接與研究分析師、策略分析師、研究人員在此研究報告中所呈現之特定推薦或觀點有關。

評等指標定義

加碼= 預估其未來之潛在上漲空間大於10%。

觀望= 預估其未來之潛在漲跌空間將在下上10%之間。

減碼= 預估其未來之潛在下跌空間大於10%。

未評等= 本股票並不在富鑫證券之評等涵蓋範圍，或者尚未上市。

績效表現根據12個月的總回報(包含股息)所評定。

富鑫證券股份公司

地址：21st Floor, Phu My Hung Building, 08 Hoang Van Thai Street, Tan Phu Ward, District 7, HCMC.

電話號碼：(84-28) 5 413 5479

傳真號碼：+84 28 5413 5473

胡志明市

富美興交易室

地址：Ground Floor, CR2-08, 107 Ton Dat Tien,
Tan Phu Ward, District 7, Ho Chi Minh City

電話號碼：(84-28) 5 413 5478

傳真號碼：+84 28 5413 5473

Tan Binh分行

地址：Park Legend Building, 251 Hoang Van Thu
Street, Ward 2, Tan Binh District, HCMC

電話號碼：(84-28) 3813 2401

傳真號碼：(84-28) 3813 2415

第三郡分行

地址：4th & 5th Floor, D&D Tower, 458 Nguyen Thi
Minh Khai, Ward 2, District 3, HCMC

電話號碼：(84-28) 382 08068

傳真號碼：(84-28) 3820 8206

第一郡分行

地址：Room 1003A, 10th Floor, No. 81-83-83B-85
Ham Nghi Street, Nguyen Thai Binh Ward,
District 1, HCMC

電話號碼：(84-28) 3 535 6060

傳真號碼：(84-28) 3 535 2912

河內市

Ha Noi分行

地址：5th Floor, Vinafor Building, No.127 Lo
Duc, Dong Mac Ward, Hai Ba Trung
District, Ha Noi

電話號碼：(84-24) 3 933 4566

傳真號碼：(84-24) 3 933 4820

Thanh Xuan分行

地址：5th Floor, UDIC Complex Building, N04
Hoang Dao Thuy, Trung Hoa Ward, Cau Giay
District, Ha Noi

電話號碼：(84-24) 6 250 9999

傳真號碼：(84-24) 6 250 6666

海防市

海防分行

地址：2nd Floor, Eliteco Building No.18 Tran
Hung Dao, Hoang Van Thu Ward, Hong Bang
District, Hai Phong

電話號碼：(84-225) 384 1810

傳真號碼：(84-225) 384 1801