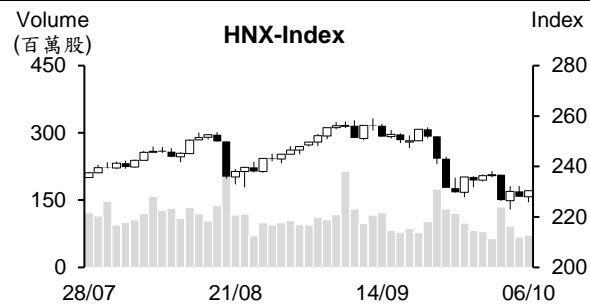
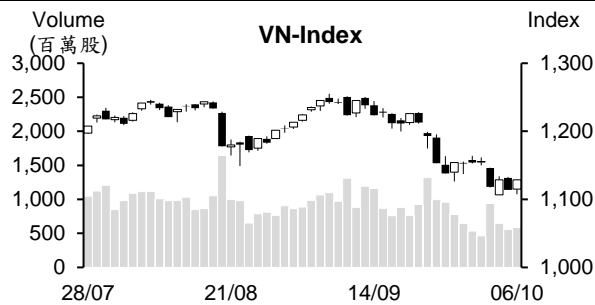


日期	星期一 10/2	星期二 10/3	星期三 10/4	星期四 10/5	星期五 10/6	平均
收盤 (HOSE)	1,155.25	1,118.10	1,128.67	1,113.89	1,128.54	1,128.89
漲跌+/-	1.10	-37.15	10.57	-14.78	14.65	-5.12
漲跌%	0.10%	-3.22%	0.95%	-1.31%	1.32%	-0.43%
撮合股數(百萬股)	465.72	940.43	646.29	556.70	586.25	639.08
撮合成交值(十億越盾)	10,055.67	19,766.80	14,002.71	11,648.33	11,986.14	13,491.93
外資(十億越盾)	176.38	-158.29	188.47	-731.56	135.28	-77.94
收盤 (VN30)	1,167.13	1,130.89	1,138.54	1,124.48	1,139.78	1,140.16
漲跌+/-	0.87	-36.24	7.65	-14.06	15.30	-5.30
漲跌%	0.07%	-3.11%	0.68%	-1.23%	1.36%	-0.45%
撮合股數(百萬股)	119.93	260.37	159.17	131.41	137.63	161.70
撮合成交值(十億越盾)	3,641.31	7,373.74	4,639.71	3,826.19	4,037.80	4,703.75
外資(十億越盾)	61.34	-149.00	-4.83	-363.01	50.44	-81.01
收盤 (HNX)	236.72	226.68	230.20	228.01	230.45	230.41
漲跌+/-	0.37	-10.04	3.52	-2.19	2.44	-1.18
漲跌%	0.16%	-4.24%	1.55%	-0.95%	1.07%	-0.48%
撮合股數(百萬股)	63.91	134.98	92.05	67.89	71.60	86.09
撮合成交值(十億越盾)	1,285.81	2,550.85	1,737.58	1,366.56	1,326.03	1,653.37
外資(十億越盾)	-4.37	13.49	0.11	-17.79	-70.64	-15.84



市場概況

上周越股漲跌互見且呈現較大波動，惟量能萎縮。透過盤面觀察，上周五多數族群紛紛上漲，顯示在此價位附近的低接買盤進場意願開始回升。上周 VN 指數主要受銀行、石油及鋼鐵類股下跌之影響。工業不動產、肥料及水產等中小型股則開始收到投資人之關注。

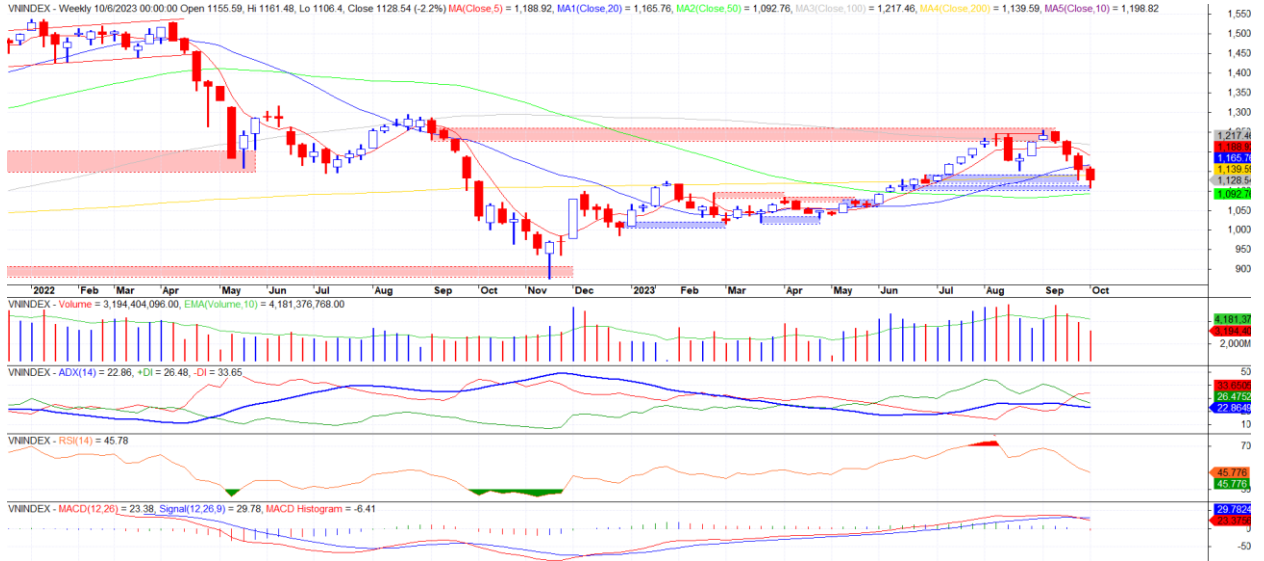
技術分析

越股連續四周走低。然在指數回落至 MA50 周線時開始出現反彈(K 線出現下影線)。另外，透過盤面觀察，上周的缺口可能是竭盡缺口(從 1250 頂部開始呈現下跌)。特別是上周最後三個交易日指數的震盪已形成了內包線，加上賣壓逐漸減弱，這透露指數可能在 MA 200 均線打底。指數若能突破 1134 點，將能確認指數已在 MA200 均線打底。此時，指數將展開反彈走勢，反彈目標價位將為 1150-1160。另外，指數若帶量大漲，就能確認中期盤勢也打底，上漲目標價位將為 1210-1230。

河內部分，HNX 指數亦連續四周走低且上周 K 線出現下影線。透過盤面觀察，指數在跌破前周底部後已連續三個交易日反彈且最終收在原底部價位(228 點)之上，這顯示指數僅是回測底部，本周我們就能確認盤勢是否已在這打底，短線反彈目標價位為 235-238 點。若指數能突破 238 點，就能確認指數形成雙底型。中期盤勢因之將有機會恢復上升走勢，指數將進一步向上測試 251-256 點。

整體而言，上周五兩大指數出現在回測底部後可能有反彈之機會，我們認為市場風險已降低，操作上建議投資人可適度加碼並在指數帶量大漲時可持續擴大投資部位，優先選擇工業不動產、水產、紡織、港口、運輸、電力及肥料類股或是有題材與故事的強勢股。

VN-Index



HNX-Index



市場統計

前五名成交量

HOSE				HNX			
股票代碼	收盤價 (越盾)	漲跌 %	成交量 (股)	股票代碼	收盤價 (越盾)	漲跌 %	成交量 (股)
VIX	15,150	-3.81%	173,629,216	SHS	17,300	0.58%	133,363,124
SSI	32,950	3.62%	141,811,776	CEO	18,500	-13.15%	45,186,528
VND	20,900	-0.48%	139,211,475	PVS	36,800	-4.66%	37,592,983
HPG	24,950	-5.13%	98,869,412	MBS	22,000	-3.51%	26,631,150
DIG	22,300	-11.16%	95,888,562	HUT	23,000	-6.12%	23,737,136

前五名成交值

HOSE				HNX			
股票代碼	收盤價 (越盾)	漲跌 %	成交值 (十億越盾)	股票代碼	收盤價 (越盾)	漲跌 %	成交值 (十億越盾)
SSI	32,950	3.62%	4,470.1	SHS	17,300	0.58%	2,223.7
VND	20,900	-0.48%	2,810.2	PVS	36,800	-4.66%	1,390.9
STB	30,950	0.98%	2,641.9	CEO	18,500	-13.15%	889.7
VIX	15,150	-3.81%	2,620.2	IDC	47,000	1.51%	613.0
HPG	24,950	-5.13%	2,492.8	MBS	22,000	-3.51%	568.8

影響指數統計

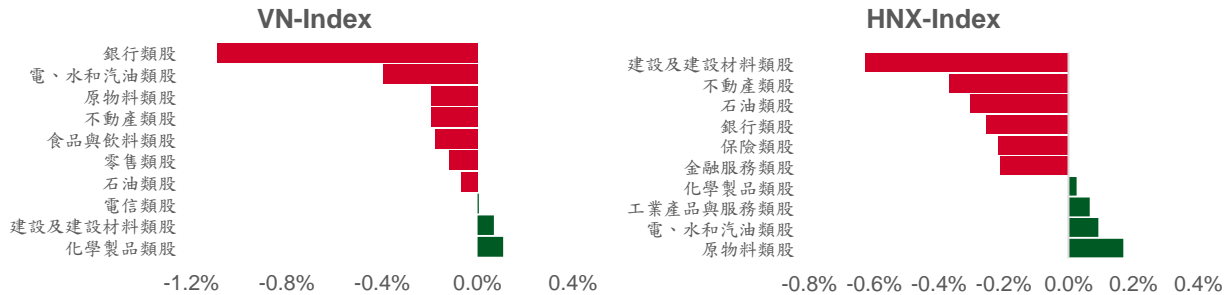
推升指數的前五名股

HOSE				HNX			
股票代碼	收盤價 (越盾)	漲跌 %	影響指數 %	股票代碼	收盤價 (VND)	漲跌 %	影響指數 %
VRE	27,450	5.17%	0.07%	KSV	42,600	11.37%	0.28%
GVR	20,200	3.59%	0.06%	IDC	47,000	1.51%	0.07%
VHM	46,050	1.21%	0.05%	DXP	14,400	22.79%	0.05%
VGC	51,000	9.91%	0.04%	DTD	28,000	13.36%	0.04%
SSI	32,950	3.62%	0.04%	DTK	10,800	1.89%	0.04%

拖累指數的前五名股

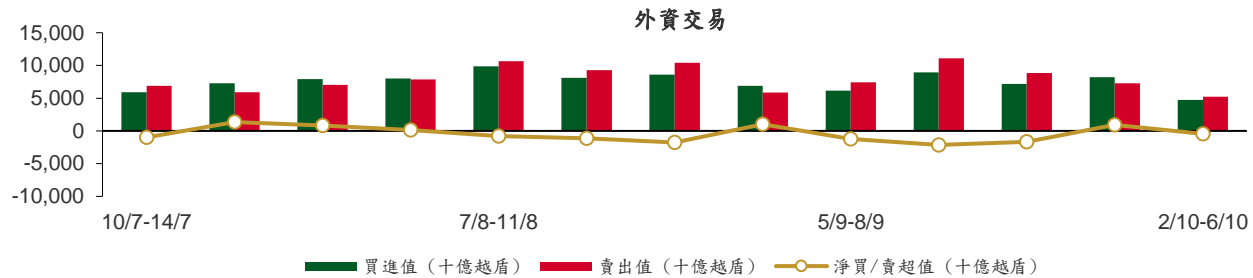
HOSE				HNX			
股票代碼	收盤價 (越盾)	漲跌 %	影響指數 %	股票代碼	收盤價 (越盾)	漲跌 %	影響指數 %
GAS	84,200	-7.17%	-0.32%	CEO	18,500	-13.15%	-0.46%
VCB	85,400	-2.40%	-0.25%	HUT	23,000	-6.12%	-0.42%
BID	42,200	-4.85%	-0.24%	PVS	36,800	-4.66%	-0.27%
HPG	24,950	-5.13%	-0.17%	NVB	11,800	-9.92%	-0.23%
CTG	28,700	-4.49%	-0.14%	PVI	44,700	-4.49%	-0.16%

影響指數統計



外資交易行情 (股票)

證交所	買進成交量 (百萬股)	買進金額 (十億越盾)	賣出成交量 (百萬股)	賣出金額 (十億越盾)	淨買/賣成 交易 (百萬股)	淨買/賣超值 (十億越盾)
HOSE	170.25	4,646.67	177.91	5,036.38	(7.66)	(389.72)
HNX	3.86	89.80	13.39	169.01	(9.53)	(79.20)
總計	174.10	4,736.47	191.29	5,205.39	(17.19)	(468.92)



前五名淨買超

HOSE				HNX			
股票代碼	收盤價 (越盾)	淨買成交量 (股)	淨買超值 (十億越盾)	股票代碼	收盤價 (越盾)	淨買成交量 (股)	淨買超值 (十億越盾)
VIX	15,150	3,247,230	47.11	IDC	47,000	246,100	11.48
VNM	74,200	635,500	46.88	SLS	207,900	3,500	0.72
STB	30,950	1,212,900	36.53	PVG	9,800	72,100	0.72
HPG	24,950	1,220,374	30.40	LAS	13,300	48,000	0.63
SSI	32,950	748,405	23.90	CEO	18,500	10,386	0.19

前五名淨賣超

HOSE				HNX			
股票代碼	收盤價 (越盾)	淨賣成交量 (股)	淨賣超值 (十億越盾)	股票代碼	收盤價 (越盾)	淨賣成交量 (股)	淨賣超值 (十億越盾)
MSN	72,700	(1,491,080)	(106.96)	PSI	9,800	(8,916,300)	(77.57)
DPM	38,050	(639,700)	(24.44)	PVS	36,800	(76,400)	(2.83)
KDH	29,500	(620,900)	(17.05)	DTD	28,000	(71,100)	(2.00)

PLX	35,000	(409,000)	(14.24)	NVB	11,800	(50,000)	(0.59)
NLG	32,200	(445,480)	(14.24)	TVC	5,600	(69,500)	(0.40)

分析師認證

這份報告由 Pham Quang Chuong - 富鑫證券股份公司的研究員製作。負責籌備本研究報告之全部或部份內容之研究分析師、策略分析師、研究人員以茲聲明，任何研究分析師、策略分析師、研究人員在於本研究報告所提出之觀點，皆精確反映出其對於該發行機構與證券之個人意見。各研究分析師、策略分析師、研究人員均保證，其報酬在過去與未來，絕對沒有任何一部分是直接或間接與研究分析師、策略分析師、研究人員在此研究報告中所呈現之特定推薦或觀點有關。

免責聲明

以上資訊乃基於相信為可靠之來源所彙編，惟本公司不負責其完整性與準確性。本日報並不作為買賣任何股票之推薦或邀約。富鑫證券與其相關子公司、管理人員與職員皆可能持有上述之任何證券。富鑫證券（或其任何相關子公司）隨時可能對上述之任何公司進行或承攬投資銀行業務或其他業務。本報告中包含的所有意見與估計，代表我們截至此日期所作之判斷，其後若有任何因素導致更動，本公司恕不另行通知。

富鑫證券股份公司

地址：21st Floor, Phu My Hung Building, 08 Hoang Van Thai St, Tan Phu Ward. District 7, HCM.

電話號碼：(84-28) 5 413 5479

傳真號碼：+84 28 5413 5473

胡志明市

富美興交易室

地址：Ground Floor CR2-08, 107 Ton Dat Tien Street, Tan Phu Ward, District 7, HCMC

電話號碼：(84-28) 5 413 5478

傳真號碼：+84 28 5413 5473

Tan Binh 分行

地址：Park Legend Building 251 Hoang Van Thu, Ward 2, Tan Binh District, HCMC

電話號碼：(84-28) 3 813 2401

傳真號碼：(84-28) 3 813 2415

第三郡分行

地址：Floor 4th & 5th, D&D Tower, 458 Nguyen Thi Minh Khai Street, District 3, HCMC

電話號碼：(84-28) 382 08068

傳真號碼：(84-28) 3820 8206

第一郡分行

地址：Floor 10th, 1003A, Ruby Building, 81-83-83B-85 Ham Nghi Street, Nguyen Thai Binh Ward, District 1.

電話號碼：(84-28) 3 535 6060

傳真號碼：(84-28) 3 535 2912

河內市

Ha Noi 分行

地址：Floor 5. Vinafor Building 127 Lo Duc St Hai Ba Trung District, Hanoi

電話號碼：(84-24) 3 933 4566

傳真號碼：(84-24) 3 933 4820

Thanh Xuan 分行

地址：Floor 5. UDIC Complex Building N04 Hoang Dao Thuy, Trung Hoa Ward, Cau Giay District, HaNoi.

電話號碼：(84-24) 6 250 9999

傳真號碼：(84-24) 6 250 6666

海防市

海防分行

地址：Floor 2. Eliteco Building 18 Tran Hung Dao Street, Hong Bang District, Hai Phong

電話號碼：(84-225) 384 1810

傳真號碼：(84-225) 384 1801