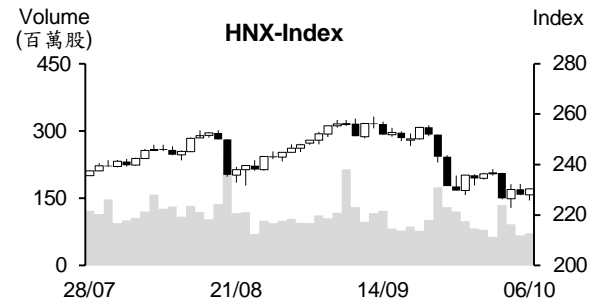
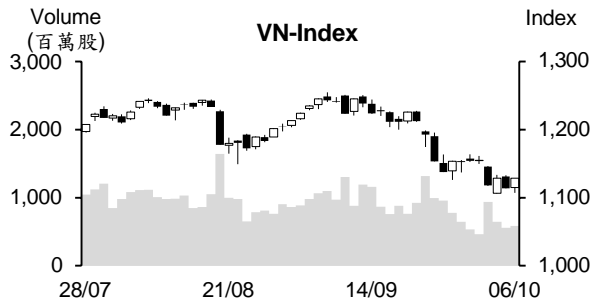


## 越股行情

06/10/2023	HOSE		VN30		HNX	
收盤價	1,128.54	1.32%	1,139.78	1.36%	230.45	1.07%
成交股數(百萬股)	<b>621.79</b>	<b>2.07%</b>	<b>153.27</b>	<b>-0.42%</b>	<b>84.90</b>	<b>17.19%</b>
撮合股數(百萬股)	<b>586.25</b>	<b>5.31%</b>	<b>137.63</b>	<b>4.73%</b>	<b>71.60</b>	<b>5.45%</b>
與最近 20 日之平均比較	858.49	-31.71%	224.55	-38.71%	100.53	-28.78%
成交值(十億越盾)	<b>12,799</b>	<b>-1.86%</b>	<b>4,451</b>	<b>-5.19%</b>	<b>1,439</b>	<b>0.76%</b>
撮合成交值(十億越盾)	<b>11,986</b>	<b>2.90%</b>	<b>4,038</b>	<b>5.53%</b>	<b>1,326</b>	<b>-2.97%</b>
與最近 20 日之平均比較	19,133	-37.35%	6,981	-42.16%	2,000	-33.70%
上漲家數	372	67%	26	87%	109	49%
下跌家數	118	21%	1	3%	52	23%
持平家數	67	12%	3	10%	62	28%



## 市場概況

本周越股漲跌互見，量能呈現萎縮。指數多數交易時間均在平盤價位附近游走。然午盤後半段，藍籌股紛紛上揚，其後部分中小型股亦同步上漲，VN 指數最終以當天最高點作收，收復昨日之跌幅；HNX 指數也收紅，今日銀行、不動產、證券及零售族群為市場之焦點。

## 技術分析

今日 VN 指數回升，量能維持低於最近二十日平均成交量，這意味著盤中賣壓已明顯減弱。指數在 MA200 附近顯示回穩，加上相對強弱指標 (RSI) 下降至超賣區 (30 點) 附近，預期盤勢在這裡可能反彈。然指數仍遭到 MA5 壓力，加以 MA5 及 MA20 呈現空頭排列，短線盤勢仍偏空。綜合上述因素，預期指數將出現 3 至 5 個交易日之反彈，反彈價位目標為 1,150 – 1,160 點 (MA20 及 100 所處區間)；河內部分，與 HOSE 盤勢相似，HNX 指數雖上漲，但仍收在 MA20 之下，加上 +DI 在 -DI 之下，顯示盤勢仍面臨下挫壓力，預期指數將反彈至 236 點 (MA20)。整體而言，盤勢可能出現反彈，操作上建議投資人可考慮適度加碼，基本面佳、預期第三季業績表現搶眼及吸引資金之股票為投資標的。

**建議股名單:** DRC (加碼)

**觀察股名單:** VHC、CSV

(請參考第 2 頁)

## 當日調整股名單

次號	股票代碼	評等	評等日	現時價格	買入區間	持股表現	目標價	預期獲利	停損價	預期損失	備註
1	DRC	加碼	09/10/23	22.95	22.95	0.0%	26.8	16.8%	21.8	-5.0%	DRC 在橫向整理後有機會回升。

次號	股票代碼	評等	評等日	現時價格	支撐/壓力	停損	技術指標
1	VHC	觀察買進	09/10/23	81.4	88-90	78	相當於大盤，VHC 上升走勢維持不變 + 股價在 79-82 區間游走 → 若大盤反彈，該股有機會呈現突破跡象。
2	CSV	觀察買進	09/10/23	42.8	49-51	40	相較於大盤，CSV 走勢較為強勢，在 40-41 點支撐出現“Piercing Line”型 + 最近兩個月交易日在整理時該股仍守穩在此支撐之上 → 預期該股有機會在此支撐出現反彈。

## 投資組合部位

次號	股票代碼	評等	評等日	現時價格	買入區間	持股表現	目標價	預期獲利	停損價	預期損失	備註
1	BWE	加碼	08/08/23	46.4	46.3	0.2%	55.8	20.5%	44.3	-4.3%	
2	DHG	加碼	28/08/23	117.5	115.7	1.6%	140	21.0%	113	-2%	
3	BCM	加碼	29/09/23	69.5	67.2	3.4%	72.7	8.2%	64	-5%	
4	DVM	加碼	03/10/23	14.2	14.3	-0.7%	15.6	9.1%	13.8	-3%	
5	ANV	加碼	05/10/23	38.2	39	-2.1%	45	15.4%	37.1	-5%	

### 同業拆款利率為最近 4 個月以來之最高，在三個交易日拆款利率上升 6 倍

據越南國家銀行 (SBV) 之公布，10 月 4 日隔夜年拆款利率由 3 日的 0.74% 大幅上升至 1.13%，為 2023 年 6 月中以來之最高，亦高出低於 1 個月期的年存款利率 (0.1-0.5%)。相較於 9 月 29 日，隔夜年拆款利率已上升近 6 倍。另外，1 周及 2 周的年拆款利率亦分別由 0.4% 上升至 1.22% 及由 0.65% 上升至 1.88%，1 個月之年拆款利率則維持在 1.52%。

對流動性部分，同業交易額在 9 月最後交易日達 420 兆越盾 (最高) 後，10 月 4 日交易額已縮減至 199 兆多越盾。其中同業拆款金額近 182.9 兆越盾。

### 越南大米出口創下歷史新高

農業及農村發展部消息指出，2023 年前九個月大米出口值達 36.6 億美元，較去年同期成長 40.4%，高出 2011 年的 36.5 億美元之最高水位。值得注意的是今年前九個月大米出口量僅為 660 萬噸，但大米出口值達 36.6 億美元。

從今年初至今大米的平均出口價格維持在高水位，來到每噸 553 美元，較去年同期上漲 14% (有時候大米出口價格為每噸近 650 美元)。越南大米出口價格仍維持在高水位，10 月 4 日泰國及巴基斯坦之大米價格有所回落。今年前八個月菲律賓為越南大米之最大出口市場，佔整體大米出口量的 40.3%。

### 木材出口值可望達 150 億美元

今年第三季出口值約近 950 億美元，較第二季成長逾 10%。較多核心產品之出口值都回升。值得注意的是 8 月木材製品的出口訂單較 7 月明顯增加。預期今年木材與木材製品的出口值可望達 150 億美元。

資料來源：Cafef、Vietstock

**越南國家銀行 (SBV) 核准 VietinBank 將註冊資本增加至 53.7 兆多越盾**

越南國家銀行 (SBV) 已核准南工商商業股份銀行(VietinBank-CTG) 5.643 兆越盾的增資方案。CTG 計劃將於 2023 年第三季及第四季發行近 5.643 億股來發放股利(比率為 11.7415%)。預期在發行後，CTG 的註冊資本將由 48.057 兆越盾增加至逾 53.7 兆越盾 (增加近 5.643 兆越盾)。

另外，CTG 計劃使用 2021 年及截至 2016 年底的保留盈餘來發行股票股利(比率約 22.96%)。預期在發行逾 12 億股後，CTG 註冊資本再度擴增至 66.03 兆越盾。

**2023 年 9 月 HPG 鋼鐵銷售量近 60 萬噸，為最近一年以來之最高**

9 月和發鋼鐵集團 (HoSE: HPG) 的粗鋼產量較 8 月縮減 7% 至 63.5 萬噸，建築鋼材、熱軋鋼捲 (HRC) 及鋼胚之銷售量則增加 7% 至 59.6 萬噸。這是最近一年以來之最高銷售量。特別是建築鋼材銷售量成長 15% 至 35.2 萬噸，為今年初以來之最高。

今年前九個月 HPG 粗鋼產量為 480 萬噸，較去年同期縮減 21%。鋼鐵 (不包括鋼管及鍍鋅鋼版在內) 銷售量萎縮 19% 至 460 萬噸。建築鋼材及頂級鋼材產量亦萎縮 25% 至 257 萬噸。其中外銷額近 49 萬噸，熱軋鋼捲 (HRC) 產量近 200 萬噸，較去年同期縮減 3%。另外，鋼管及鍍鋅鋼版銷售量分別萎縮 14% 和 3% 至 48.8 萬噸及 24 萬噸。

**今年前八個月 TLG 獲利縮減 23%**

8 月天龍集團 (HoSE: TLG) 營收淨額較去年同期縮減近 9% 至 2,930 億越盾、稅後盈餘萎縮逾 30% 至 280 億越盾，但較 7 月大幅擴增 211%。

今年前八個月 TLG 營收淨額萎縮 0.5% 至 2.511 兆越盾，達成年度計劃的 63%；稅後盈餘萎縮 23% 至 3,050 億越盾，達成年度計劃的 69%。

資料來源：Cafef、Vietstock

## 市場統計

### 撮合統計

#### 推升指數的前五名股票

HOSE				HNX			
股票代碼	收盤價 (越盾)	漲跌 %	影響指數 %	股票代碼	收盤價 (VND)	漲跌 %	影響指數 %
VHM	46,050	3.37%	0.15%	SHS	17,300	4.22%	0.19%
VCB	85,400	1.07%	0.11%	MBS	22,000	5.26%	0.16%
VNM	74,200	2.06%	0.07%	HUT	23,000	2.22%	0.15%
BID	42,200	1.44%	0.07%	KSV	42,600	4.67%	0.12%
CTG	28,700	2.14%	0.06%	IDC	47,000	2.17%	0.11%

#### 拖累指數的前五名股票

HOSE				HNX			
股票代碼	收盤價 (越盾)	漲跌 %	影響指數 %	股票代碼	收盤價 (越盾)	漲跌 %	影響指數 %
PGV	24,000	-3.81%	-0.02%	NTP	35,800	-2.45%	-0.04%
DPM	38,050	-1.42%	0.00%	VIF	18,000	-1.64%	-0.03%
MSN	72,700	-0.14%	0.00%	TVC	5,600	-6.67%	-0.02%
PGD	39,300	-2.60%	0.00%	PVI	44,700	-0.45%	-0.02%
KDC	63,500	-0.63%	0.00%	OCH	6,900	-2.82%	-0.01%

#### 前五名成交量

HOSE				HNX			
股票代碼	收盤價 (越盾)	漲跌 %	成交量 (股)	股票代碼	收盤價 (越盾)	漲跌 %	成交量 (千股)
VIX	15,150	6.69%	37,834,606	SHS	17,300	4.22%	24,169,014
VND	20,900	6.91%	34,770,671	CEO	18,500	1.09%	8,738,334
SSI	32,950	4.11%	26,504,380	HUT	23,000	2.22%	4,815,281
DIG	22,300	2.29%	21,905,402	MBS	22,000	5.26%	4,199,974
DXG	16,700	0.60%	17,455,293	PVS	36,800	1.10%	4,150,675

#### 前五名成交值

HOSE				HNX			
股票代碼	收盤價 (越盾)	漲跌 %	成交值 (十億越盾)	股票代碼	收盤價 (越盾)	漲跌 %	成交值 (十億越盾)
SSI	32,950	4.11%	849.6	SHS	17,300	4.22%	406.6
VND	20,900	6.91%	702.1	CEO	18,500	1.09%	159.1
VIX	15,150	6.69%	553.9	PVS	36,800	1.10%	152.1
DIG	22,300	2.29%	470.6	HUT	23,000	2.22%	108.5
STB	30,950	3.51%	397.9	IDC	47,000	2.17%	105.2

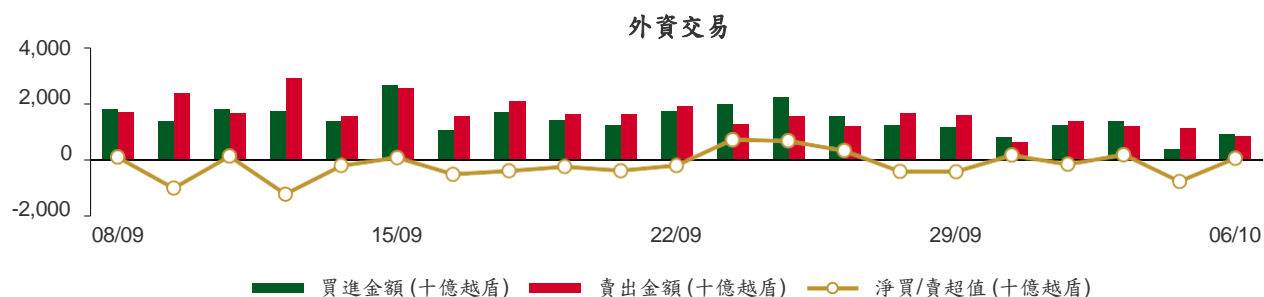
## 議價交易

### 前五名股

HOSE			HNX		
股票代碼	成交量 (股)	成交值 (十億越盾)	股票代碼	成交量 (股)	成交值 (十億越盾)
EIB	9,497,000	161.29	PSI	8,916,530	77.57
HPG	5,600,000	145.56	NRC	3,780,613	18.90
VSC	4,680,000	121.68	GKM	348,000	12.31
VPB	4,860,000	104.17	RCL	190,000	2.22
SSB	2,966,282	72.67	CLM	20,000	1.10

## 外資交易行情 (股票)

證交所	買進成交量 (百萬股)	買進金額 (十億越盾)	賣出成交量 (百萬股)	賣出金額 (十億越盾)	淨買/賣成 交量 (百萬股)	淨買/賣超值 (十億越盾)
HOSE	37.89	903.79	26.74	768.49	11.15	135.28
HNX	0.41	14.54	9.30	85.18	(8.88)	(70.64)
<b>總計</b>	<b>38.31</b>	<b>918.33</b>	<b>36.04</b>	<b>853.67</b>	<b>2.27</b>	<b>64.64</b>



前五名買進							
HOSE			HNX				
股票代碼	收盤價 (越盾)	成交量 (股)	成交值 (十億越盾)	股票代碼	收盤價 (越盾)	成交量 (股)	成交值 (十億越盾)
TCB	32,050	1,485,526	50.51	IDC	47,000	250,100	11.67
VIX	15,150	3,417,230	49.53	SLS	207,900	3,500	0.72
VNM	74,200	657,000	48.46	PVG	9,800	72,100	0.72
STB	30,950	1,442,200	43.41	LAS	13,300	50,000	0.65
DXG	16,700	2,581,200	42.01	CEO	18,500	13,186	0.24

前五名賣出							
HOSE			HNX				
股票代碼	收盤價 (越盾)	成交量 (股)	成交值 (十億越盾)	股票代碼	收盤價 (越盾)	成交量 (股)	成交值 (十億越盾)
MSN	72,700	1,804,000	129.50	PSI	9,800	8,916,300	77.57
TCB	32,050	1,485,526	50.51	PVS	36,800	77,800	2.88
MWG	48,300	776,700	36.73	DTD	28,000	71,100	2.00
VPB	20,950	1,715,800	35.91	NVB	11,800	50,000	0.59
VCB	85,400	405,000	34.06	TVC	5,600	70,000	0.40

前五名淨買超							
HOSE			HNX				
股票代碼	收盤價 (越盾)	淨買成交量 (股)	淨買超值 (十億越盾)	股票代碼	收盤價 (越盾)	淨買成交量 (股)	淨買超值 (十億越盾)
VIX	15,150	3,247,230	47.11	IDC	47,000	246,100	11.48
VNM	74,200	635,500	46.88	SLS	207,900	3,500	0.72
STB	30,950	1,212,900	36.53	PVG	9,800	72,100	0.72
HPG	24,950	1,220,374	30.40	LAS	13,300	48,000	0.63
SSI	32,950	748,405	23.90	CEO	18,500	10,386	0.19

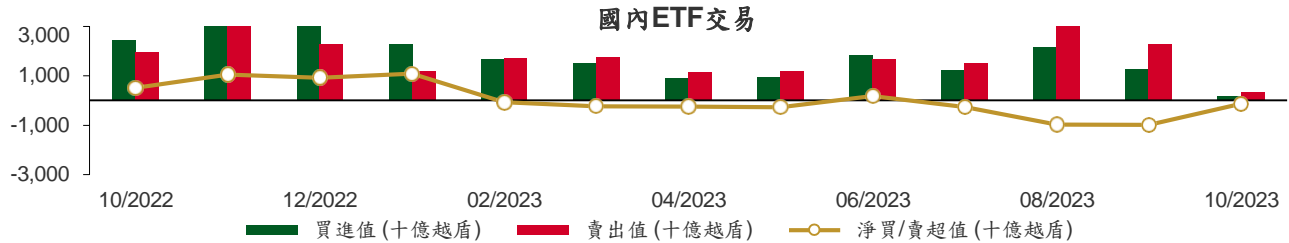
前五名淨賣超

HOSE				HNX			
股票代碼	收盤價 (越盾)	淨賣成交量 (股)	淨賣超值 (十億越盾)	股票代碼	收盤價 (越盾)	淨賣成交量 (股)	淨賣超值 (十億越盾)
MSN	72,700	(1,491,080)	(106.96)	PSI	9,800	(8,916,300)	(77.57)
DPM	38,050	(639,700)	(24.44)	PVS	36,800	(76,400)	(2.83)
KDH	29,500	(620,900)	(17.05)	DTD	28,000	(71,100)	(2.00)
PLX	35,000	(409,000)	(14.24)	NVB	11,800	(50,000)	(0.59)
NLG	32,200	(445,480)	(14.24)	TVC	5,600	(69,500)	(0.40)

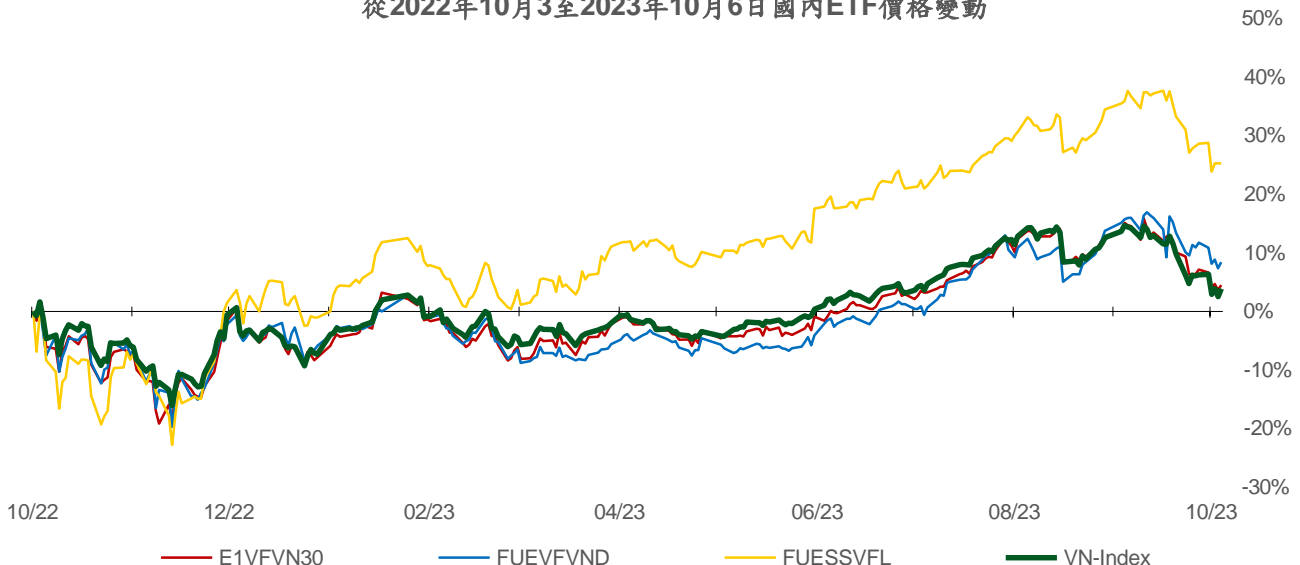
ETF 交易

價格統計				
ETF 代碼	收盤價 (越盾)	漲跌 (%)	成交量 (股)	成交值 (十億越盾)
E1VFN30	19,650	0.8%	240,769	4.67
FUEMAV30	13,490	1.4%	31,300	0.42
FUESSV30	13,990	0.1%	9,600	0.13
FUESSV50	19,980	7.0%	15,402	0.30
FUESSVFL	18,170	0.0%	99,100	1.79
FUEVFND	25,800	1.0%	1,393,500	35.56
FUEVN100	15,100	0.4%	124,700	1.86
FUEIP100	8,190	-1.3%	4,300	0.04
FUEKIV30	7,470	0.4%	38,501	0.29
FUEDCMID	10,110	1.1%	125,600	1.25
FUEKIVFS	10,110	-1.6%	200	0.00
FUEMAVND	10,820	-0.5%	21,700	0.23
FUEFCV50	15,400	5.5%	5,901	0.08
FUEBFVND	12,510	0.0%	0	0.00
<b>總計</b>			<b>2,110,573</b>	<b>46.63</b>

外資交易			
ETF 代碼	買進金額 (十億越盾)	賣出金額 (十億越盾)	淨超值 (十億越盾)
E1VFN30	1.51	1.19	0.32
FUEMAV30	0.29	0.09	0.20
FUESSV30	0.01	0.12	(0.11)
FUESSV50	0.00	0.02	(0.02)
FUESSVFL	0.14	1.59	(1.45)
FUEVFND	21.09	28.96	(7.87)
FUEVN100	0.49	0.66	(0.17)
FUEIP100	0.02	0.00	0.02
FUEKIV30	0.25	0.25	(0.00)
FUEDCMID	1.00	1.22	(0.23)
FUEKIVFS	0.00	0.00	0.00
FUEMAVND	0.22	0.23	(0.02)
FUEFCV50	0.00	0.00	0.00
FUEBFVND	0.00	0.00	0.00
<b>總計</b>	<b>25.01</b>	<b>34.32</b>	<b>(9.31)</b>



從2022年10月3日至2023年10月6日國內ETF價格變動



## 權證資訊

權證代碼(*)	收盤價 (越盾)	漲跌 (%)	成交量	到期的 天數	標的股票 之價格 (越盾)	權證理 論價格 (越盾) (**)	與收盤 價的差 異(越 盾)	履約價 格(越盾)	行使比 例 n:1	最後交易日
CACB2302	380	5.6%	31,120	55	21,800	252	(128)	22,000	4.0	30/11/2023
CACB2303	500	2.0%	27,090	115	21,800	324	(176)	22,500	4.0	29/01/2024
CFPT2214	3,240	-1.8%	500	24	92,700	3,321	81	64,590	8.5	30/10/2023
CFPT2303	2,300	-1.3%	280	32	92,700	2,328	28	73,080	8.5	07/11/2023
CFPT2304	2,270	1.8%	78,130	69	92,700	2,211	(59)	71,170	9.9	14/12/2023
CFPT2305	2,960	1.7%	630	192	92,700	2,677	(283)	67,210	9.9	15/04/2024
CFPT2306	2,090	4.5%	35,230	55	92,700	1,897	(193)	78,090	7.9	30/11/2023
CFPT2307	2,250	2.7%	22,590	115	92,700	1,866	(384)	79,070	7.9	29/01/2024
CFPT2308	2,160	3.9%	680	108	92,700	1,744	(416)	80,060	7.9	22/01/2024
CFPT2309	2,590	3.2%	370	209	92,700	1,917	(673)	80,060	7.9	02/05/2024
CFPT2310	2,860	11.7%	910	300	92,700	1,666	(1,194)	84,510	7.9	01/08/2024
CFPT2311	1,370	3.8%	2,710	160	92,700	814	(556)	88,960	9.9	14/03/2024
CFPT2312	2,000	0.0%	1,860	123	92,700	1,187	(813)	91,530	4.9	06/02/2024
CHDB2301	310	0.0%	86,240	20	17,100	186	(124)	16,830	3.5	26/10/2023
CHDB2302	510	0.0%	10	46	17,100	307	(203)	16,540	3.5	21/11/2023
CHDB2303	530	3.9%	29,430	76	17,100	231	(299)	17,500	3.5	21/12/2023
CHDB2304	750	1.4%	10	167	17,100	286	(464)	18,280	3.5	21/03/2024
CHDB2305	640	0.0%	10	139	17,100	231	(409)	18,470	3.5	22/02/2024
CHDB2306	840	0.0%	10	262	17,100	299	(541)	19,340	3.5	24/06/2024
CHPG2227	2,480	6.0%	13,710	24	24,950	2,266	(214)	20,500	2.0	30/10/2023
CHPG2306	1,800	4.1%	7,650	32	24,950	1,684	(116)	20,000	3.0	07/11/2023
CHPG2307	1,000	1.0%	4,830	83	24,950	859	(141)	22,670	4.0	28/12/2023
CHPG2308	810	0.0%	81,660	20	24,950	756	(54)	22,110	4.0	26/10/2023
CHPG2309	1,390	3.0%	28,290	229	24,950	1,363	(27)	24,000	3.0	22/05/2024
CHPG2311	1,160	0.9%	6,780	54	24,950	1,038	(122)	21,230	4.0	29/11/2023
CHPG2312	860	1.2%	1,600	83	24,950	693	(167)	23,780	4.0	28/12/2023
CHPG2313	1,090	0.9%	440	145	24,950	925	(165)	23,330	4.0	28/02/2024
CHPG2314	2,630	6.1%	2,460	144	24,950	2,415	(215)	21,450	2.0	27/02/2024
CHPG2315	1,810	-2.2%	3,820	258	24,950	700	(1,110)	27,780	4.0	20/06/2024
CHPG2316	1,080	2.9%	29,780	349	24,950	777	(303)	28,890	4.0	19/09/2024
CHPG2317	640	-1.5%	17,480	139	24,950	512	(128)	26,890	4.0	22/02/2024
CHPG2318	540	-1.8%	8,920	168	24,950	405	(135)	29,220	4.0	22/03/2024
CHPG2319	780	1.3%	3,150	262	24,950	538	(242)	30,110	4.0	24/06/2024
CHPG2320	950	3.3%	32,680	69	24,950	591	(359)	27,000	2.0	14/12/2023
CHPG2321	1,600	1.9%	15,610	192	24,950	1,180	(420)	24,500	3.0	15/04/2024
CHPG2322	2,250	0.5%	3,360	283	24,950	1,166	(1,084)	30,000	2.0	15/07/2024
CHPG2323	320	3.2%	205,280	55	24,950	330	10	26,000	4.0	30/11/2023
CHPG2324	450	0.0%	119,890	89	24,950	451	1	26,000	4.0	03/01/2024
CHPG2325	390	0.0%	39,490	115	24,950	397	7	27,500	4.0	29/01/2024
CHPG2326	700	2.9%	62,210	209	24,950	623	(77)	27,500	4.0	02/05/2024
CHPG2327	740	12.1%	11,770	108	24,950	551	(189)	29,000	2.0	22/01/2024
CHPG2328	1,580	0.0%	0	209	24,950	1,089	(491)	28,500	2.0	02/05/2024
CHPG2329	1,930	1.1%	40,420	300	24,950	1,367	(563)	29,000	2.0	01/08/2024
CHPG2330	660	-5.7%	33,750	160	24,950	383	(277)	31,000	3.0	14/03/2024
CMBB2215	1,810	2.3%	3,320	24	18,150	1,721	(89)	15,270	1.7	30/10/2023
CMBB2305	600	5.3%	3,970	83	18,150	461	(139)	14,420	8.5	28/12/2023
CMBB2306	1,800	-3.2%	13,670	229	18,150	1,624	(176)	16,970	1.7	22/05/2024
CMBB2307	340	3.0%	58,810	55	18,150	278	(62)	18,000	4.0	30/11/2023
CMBB2308	430	2.4%	6,660	115	18,150	339	(91)	18,500	4.0	29/01/2024
CMBB2309	590	1.7%	830	209	18,150	425	(165)	19,000	4.0	02/05/2024
CMBB2310	830	-4.6%	120	108	18,150	551	(279)	19,000	2.0	22/01/2024
CMBB2311	1,230	-1.6%	500	209	18,150	849	(381)	19,000	2.0	02/05/2024
CMBB2312	1,470	0.0%	2,100	300	18,150	970	(500)	19,500	2.0	01/08/2024



CMBB2313	950	-5.0%	700	160	18,150	402	(548)	21,000	2.0	14/03/2024
CMSN2301	300	-26.8%	17,480	20	72,700	206	(94)	73,980	10.0	26/10/2023
CMSN2302	2,510	0.4%	9,290	229	72,700	2,086	(424)	66,000	6.0	22/05/2024
CMSN2304	530	-11.7%	30,790	54	72,700	304	(226)	75,680	10.0	29/11/2023
CMSN2305	900	-11.8%	2,130	145	72,700	541	(359)	76,790	10.0	28/02/2024
CMSN2306	790	-7.1%	1,020	139	72,700	417	(373)	80,000	10.0	22/02/2024
CMSN2307	1,120	-10.4%	360	262	72,700	588	(532)	83,000	10.0	24/06/2024
CMSN2308	410	-8.9%	76,920	55	72,700	221	(189)	80,000	8.0	30/11/2023
CMSN2309	550	-8.3%	58,070	115	72,700	287	(263)	85,000	8.0	29/01/2024
CMSN2310	580	-10.8%	7,430	108	72,700	321	(259)	83,000	8.0	22/01/2024
CMSN2311	1,180	-7.1%	10	300	72,700	635	(545)	88,500	8.0	01/08/2024
CMSN2312	460	-41.0%	50	123	72,700	149	(311)	98,100	5.0	06/02/2024
CMWG2215	690	23.2%	17,780	24	48,300	453	(237)	44,570	9.9	30/10/2023
CMWG2302	390	-9.3%	45,240	32	48,300	331	(59)	49,530	5.9	07/11/2023
CMWG2304	880	-1.1%	340	83	48,300	754	(126)	33,680	19.8	28/12/2023
CMWG2305	4,150	9.2%	134,920	229	48,300	3,614	(536)	35,660	4.0	22/05/2024
CMWG2306	370	19.4%	210,560	55	48,300	316	(54)	50,000	8.0	30/11/2023
CMWG2307	640	16.4%	27,380	115	48,300	501	(139)	50,000	8.0	29/01/2024
CMWG2308	1,000	6.4%	17,310	108	48,300	623	(377)	52,000	5.0	22/01/2024
CMWG2309	1,100	-7.6%	24,920	209	48,300	857	(243)	54,000	5.0	02/05/2024
CMWG2310	1,480	-2.6%	1,750	300	48,300	1,089	(391)	54,500	5.0	01/08/2024
CMWG2311	590	-37.9%	1,840	123	48,300	546	(44)	58,900	3.0	06/02/2024
CNVL2301	420	2.4%	6,050	20	13,900	242	(178)	13,460	4.0	26/10/2023
CNVL2302	450	-16.7%	4,610	46	13,900	88	(362)	16,330	4.0	21/11/2023
CNVL2303	860	0.0%	570	167	13,900	255	(605)	17,330	4.0	21/03/2024
CNVL2304	790	8.2%	7,540	77	13,900	205	(585)	15,560	4.0	22/12/2023
CNVL2305	1,350	-0.7%	4,290	262	13,900	407	(943)	17,000	4.0	24/06/2024
CPDR2301	2,210	2.8%	10,290	20	23,100	2,225	15	14,220	4.0	26/10/2023
CPDR2302	1,290	4.9%	45,990	46	23,100	1,190	(100)	18,670	4.0	21/11/2023
CPDR2303	1,550	3.3%	18,250	167	23,100	1,281	(269)	19,890	4.0	21/03/2024
CPDR2304	1,560	5.4%	52,490	77	23,100	1,401	(159)	18,000	4.0	22/12/2023
CPDR2305	1,820	4.6%	21,000	262	23,100	1,433	(387)	20,220	4.0	24/06/2024
CPOW2301	50	-76.2%	12,810	20	11,200	1	(49)	13,980	2.0	26/10/2023
CPOW2302	190	-9.5%	10,770	46	11,200	8	(182)	14,330	2.0	21/11/2023
CPOW2303	200	0.0%	210	76	11,200	11	(189)	15,330	2.0	21/12/2023
CPOW2304	200	11.1%	13,930	167	11,200	44	(156)	16,330	2.0	21/03/2024
CPOW2305	230	4.6%	41,250	139	11,200	65	(165)	15,000	2.0	22/02/2024
CPOW2306	390	-2.5%	1,210	262	11,200	127	(263)	16,000	2.0	24/06/2024
CPOW2307	200	5.3%	8,120	69	11,200	55	(145)	13,500	2.0	14/12/2023
CPOW2308	330	6.5%	8,930	192	11,200	176	(154)	12,000	5.0	15/04/2024
CPOW2309	480	4.4%	4,100	222	11,200	180	(300)	14,500	2.0	15/05/2024
CPOW2310	470	-21.7%	30	108	11,200	158	(312)	14,000	1.0	22/01/2024
CPOW2311	190	-59.6%	5,010	123	11,200	72	(118)	15,500	1.0	06/02/2024
CSTB2225	5,310	11.3%	12,870	24	30,950	5,243	(67)	20,500	2.0	30/10/2023
CSTB2303	4,550	14.9%	8,200	32	30,950	4,504	(46)	22,000	2.0	07/11/2023
CSTB2304	590	22.9%	51,940	20	30,950	551	(39)	28,670	5.0	26/10/2023
CSTB2305	900	11.1%	20	83	30,950	736	(164)	29,110	5.0	28/12/2023
CSTB2306	2,760	15.0%	8,640	229	30,950	2,500	(260)	30,000	2.0	22/05/2024
CSTB2308	900	13.9%	33,430	54	30,950	811	(89)	27,800	5.0	29/11/2023
CSTB2309	720	14.3%	5,480	83	30,950	581	(139)	30,560	5.0	28/12/2023
CSTB2310	940	9.3%	13,860	145	30,950	780	(160)	30,330	5.0	28/02/2024
CSTB2311	1,890	16.7%	6,200	53	30,950	2,054	164	27,700	2.0	28/11/2023
CSTB2312	1,070	8.1%	10	258	30,950	781	(289)	33,330	5.0	20/06/2024
CSTB2313	1,170	8.3%	70	349	30,950	798	(372)	35,560	5.0	19/09/2024
CSTB2314	800	9.6%	620	139	30,950	599	(201)	32,220	5.0	22/02/2024
CSTB2315	730	9.0%	15,970	168	30,950	520	(210)	34,330	5.0	22/03/2024
CSTB2316	890	7.2%	10	262	30,950	597	(293)	36,330	5.0	24/06/2024
CSTB2317	1,120	10.9%	11,650	69	30,950	984	(136)	30,000	3.0	14/12/2023
CSTB2318	1,240	5.1%	6,790	222	30,950	1,012	(228)	32,000	4.0	15/05/2024

CSTB2319	890	8.5%	5,020	192	30,950	695	(195)	27,000	9.0	15/04/2024
CSTB2320	930	16.3%	651,170	55	30,950	898	(32)	28,500	4.0	30/11/2023
CSTB2321	1,080	16.1%	216,150	115	30,950	1,051	(29)	29,000	4.0	29/01/2024
CSTB2322	1,400	12.0%	310	209	30,950	1,199	(201)	30,000	4.0	02/05/2024
CSTB2323	1,180	14.6%	17,930	108	30,950	1,027	(153)	29,000	4.0	22/01/2024
CSTB2324	1,360	17.2%	220	209	30,950	1,083	(277)	31,000	4.0	02/05/2024
CSTB2325	1,420	0.7%	46,630	300	30,950	1,253	(167)	31,500	4.0	01/08/2024
CTCB2216	1,290	12.2%	660	24	32,050	1,172	(118)	27,500	4.0	30/10/2023
CTCB2302	2,490	6.0%	31,610	229	32,050	2,341	(149)	27,000	3.0	22/05/2024
CTCB2303	450	4.7%	29,190	55	32,050	357	(93)	33,500	4.0	30/11/2023
CTCB2304	670	4.7%	14,680	115	32,050	495	(175)	34,500	4.0	29/01/2024
CTCB2305	1,080	5.9%	5,920	108	32,050	723	(357)	32,000	4.0	22/01/2024
CTCB2306	1,380	3.0%	10	209	32,050	1,013	(367)	32,000	4.0	02/05/2024
CTCB2307	1,490	-2.0%	300	300	32,050	1,015	(475)	34,000	4.0	01/08/2024
CTCB2308	920	0.0%	50	160	32,050	586	(334)	37,000	3.0	14/03/2024
CTPB2303	460	9.5%	1,490	83	16,800	242	(218)	15,810	7.2	28/12/2023
CVHM2220	60	-83.3%	52,790	24	46,050	2	(58)	58,000	5.0	30/10/2023
CVHM2301	60	-73.9%	9,640	20	46,050	1	(59)	56,880	8.0	26/10/2023
CVHM2302	1,860	5.1%	18,550	229	46,050	996	(864)	50,000	4.0	22/05/2024
CVHM2304	340	13.3%	1,870	54	46,050	65	(275)	53,560	8.0	29/11/2023
CVHM2305	380	2.7%	10,270	145	46,050	133	(247)	57,780	8.0	28/02/2024
CVHM2306	540	0.0%	0	139	46,050	83	(457)	60,670	8.0	22/02/2024
CVHM2307	550	12.2%	23,140	262	46,050	186	(364)	62,670	8.0	24/06/2024
CVHM2308	150	-44.4%	35,090	55	46,050	9	(141)	61,000	8.0	30/11/2023
CVHM2309	190	-32.1%	117,710	115	46,050	47	(143)	62,000	8.0	29/01/2024
CVHM2310	330	-26.7%	25,250	108	46,050	110	(220)	59,000	5.0	22/01/2024
CVHM2311	960	6.7%	260	300	46,050	430	(530)	60,500	5.0	01/08/2024
CVHM2312	790	6.8%	1,950	209	46,050	417	(373)	56,000	5.0	02/05/2024
CVIB2302	1,530	0.7%	19,600	229	18,700	1,122	(408)	19,150	1.7	22/05/2024
CVIB2303	160	0.0%	137,400	55	18,700	95	(65)	20,500	4.0	30/11/2023
CVIC2301	250	0.0%	6,690	20	45,950	3	(247)	53,980	8.0	26/10/2023
CVIC2302	340	-2.9%	2,330	46	45,950	15	(325)	55,670	8.0	21/11/2023
CVIC2303	600	-7.7%	3,970	76	45,950	25	(575)	57,780	8.0	21/12/2023
CVIC2304	830	16.9%	3,800	167	45,950	82	(748)	59,890	8.0	21/03/2024
CVIC2305	740	8.8%	430	139	45,950	47	(693)	61,110	8.0	22/02/2024
CVIC2306	1,600	-3.6%	920	262	45,950	132	(1,468)	62,220	8.0	24/06/2024
CVIC2307	430	0.0%	11,740	55	45,950	9	(421)	58,500	8.0	30/11/2023
CVNM2301	850	7.6%	2,320	20	74,200	785	(65)	66,710	9.7	26/10/2023
CVNM2303	960	4.4%	1,510	54	74,200	729	(231)	67,790	9.7	29/11/2023
CVNM2304	1,270	2.4%	720	145	74,200	795	(475)	68,760	9.7	28/02/2024
CVNM2305	1,100	3.8%	5,110	139	74,200	630	(470)	71,020	9.7	22/02/2024
CVNM2306	1,450	2.8%	10	262	74,200	683	(767)	73,170	9.7	24/06/2024
CVNM2307	590	11.3%	39,590	55	74,200	285	(305)	75,000	8.0	30/11/2023
CVNM2308	1,660	7.1%	2,460	209	74,200	1,051	(609)	69,000	8.0	02/05/2024
CVNM2309	720	-19.1%	190	123	74,200	270	(450)	82,000	5.0	06/02/2024
CVPB2304	400	-2.4%	9,900	83	20,950	262	(138)	17,000	16.0	28/12/2023
CVPB2305	1,770	1.7%	4,850	192	20,950	1,316	(454)	18,000	3.0	15/04/2024
CVPB2306	1,400	0.0%	32,690	69	20,950	918	(482)	20,000	2.0	14/12/2023
CVPB2307	350	9.4%	446,030	55	20,950	234	(116)	21,500	4.0	30/11/2023
CVPB2308	460	2.2%	13,760	115	20,950	319	(141)	22,000	4.0	29/01/2024
CVPB2309	630	1.6%	22,280	209	20,950	427	(203)	22,500	4.0	02/05/2024
CVPB2310	1,110	0.0%	0	108	20,950	710	(400)	21,500	2.0	22/01/2024
CVPB2311	1,930	0.0%	1,010	209	20,950	1,280	(650)	20,500	2.0	02/05/2024
CVPB2312	2,170	-1.8%	470	300	20,950	1,406	(764)	21,000	2.0	01/08/2024
CVPB2313	720	1.4%	60	123	20,950	322	(398)	24,400	2.0	06/02/2024
CVRE2221	50	-80.8%	18,770	24	27,450	17	(33)	32,500	4.0	30/10/2023
CVRE2302	140	-41.7%	12,270	20	27,450	113	(27)	28,670	5.0	26/10/2023
CVRE2303	2,110	4.5%	1,540	229	27,450	1,614	(496)	25,000	3.0	22/05/2024
CVRE2305	460	2.2%	16,530	54	27,450	377	(83)	27,110	5.0	29/11/2023

CVRE2306	590	3.5%	400	145	27,450	413	(177)	29,330	5.0	28/02/2024
CVRE2307	530	3.9%	400	139	27,450	335	(195)	30,330	5.0	22/02/2024
CVRE2308	760	1.3%	20	262	27,450	483	(277)	31,330	5.0	24/06/2024
CVRE2309	190	11.8%	92,960	55	27,450	183	(7)	29,000	6.0	30/11/2023
CVRE2310	210	-8.7%	91,790	115	27,450	255	45	30,000	6.0	29/01/2024
CVRE2311	650	1.6%	40	108	27,450	448	(202)	29,000	4.0	22/01/2024
CVRE2312	1,130	2.7%	5,820	209	27,450	851	(279)	27,500	4.0	02/05/2024
CVRE2313	1,210	8.0%	20	300	27,450	826	(384)	29,500	4.0	01/08/2024
CVRE2314	310	-35.4%	1,840	123	27,450	227	(83)	34,100	3.0	06/02/2024

(\*) 歐式交易方式，以現金交易  
(\*\*) PHS 採用Black-Scholes 估價方式

## 期投資股

股票代碼	證券所	現時價格	目標價*	報告日	預期 2023 年盈利 (十億越盾)	PE Forward	PB Forward
NLG	HOSE	32,200	40,900	9/28/2023	642	22.9	1.4
POW	HOSE	11,200	14,800	9/22/2023	1,817	23.6	1.1
VPB	HOSE	20,950	24,400	9/21/2023	14,007	11.8	1.0
ANV	HOSE	38,200	44,600	9/20/2023	574	10.3	1.7
SAB	HOSE	69,600	175,900	9/11/2023	4,552	25.9	4.5
BSR	UPCOM	19,566	20,200	8/30/2023	7,288	8.7	1.1
VNM	HOSE	74,200	73,100	8/25/2023	9,365	16.3	4.9
MSH	HOSE	44,400	49,350	8/23/2023	270	13.7	2.0
DPR	HOSE	32,000	88,000	8/18/2023	302	10.4	1.1
GAS	HOSE	84,200	111,000	8/17/2023	13,268	16.2	3.2
DGW	HOSE	58,000	50,800	8/14/2023	440	18.8	3.1
STK	HOSE	32,000	39,050	8/9/2023	152	24.2	1.9
IDC	HNX	47,000	48,527	8/3/2023	48,527	6.1	2.8
PNJ	HOSE	78,000	89,000	8/3/2023	1,729	12.2	3.0
NT2	HOSE	24,200	32,500	8/2/2023	671	13.9	2.1
STB	HOSE	30,950	38,000	7/14/2023	7,259	9.9	1.6
TCM	HOSE	47,500	52,300	7/6/2023	211	20.4	2.1
PLX	HOSE	35,000	45,100	7/5/2023	3,513	18.3	2.5
ACB	HOSE	21,800	25,400	6/30/2023	14,955	6.6	1.3
VCB	HOSE	85,400	131,270	6/13/2023	36,911	16.8	3.6
BID	HOSE	42,200	57,956	6/13/2023	23,019	12.7	2.3
CTG	HOSE	28,700	39,700	6/13/2023	19,121	10.0	1.5
MBB	HOSE	18,150	27,200	6/13/2023	21,242	5.8	1.2
HDB	HOSE	17,100	23,170	6/13/2023	10,216	6.2	1.3
TCB	HOSE	32,050	47,270	6/13/2023	21,351	7.8	1.2
TPB	HOSE	16,800	24,000	6/13/2023	6,732	5.7	1.0
OCB	HOSE	13,250	22,700	6/13/2023	4,354	7.2	1.1
VIB	HOSE	18,700	29,300	6/13/2023	9,378	6.6	1.5
LPB	HOSE	13,750	18,800	6/13/2023	4,925	6.6	1.1
MSB	HOSE	13,850	21,900	6/13/2023	4,803	9.1	1.4
SHB	HOSE	10,700	15,600	6/13/2023	8,035	6.0	0.9
DHG	HOSE	117,500	111,600	6/13/2023	1,061	13.8	3.0
IMP	HOSE	64,600	68,000	6/13/2023	286	15.9	2.2
GEG	HOSE	14,800	18,800	6/13/2023	208	46.5	1.7
QTP	UPCOM	15,368	23,900	6/13/2023	1,300	8.3	1.6
PVS	HNX	36,800	30,700	6/13/2023	1,059	16.8	1.2
MPC	UPCOM	19,075	19,200	6/13/2023	597	12.9	1.3
FMC	HOSE	50,200	50,700	6/13/2023	314	10.5	1.4
VHM	HOSE	46,050	83,100	6/13/2023	29,034	12.5	2.3

本日報由富鑫證券股份有限公司研究部發佈，以上所有資訊乃源於可靠之消息來源，但由於證券市場瞬息萬變且受許多不可預測之因素影響，投資人應審慎投資、自負風險。

KDH	HOSE	29,500	36,500	6/13/2023	1,363	19.1	1.9
VRE	HOSE	27,450	39,700	6/13/2023	3,345	26.9	2.6
KBC	HOSE	31,650	32,000	6/13/2023	2,073	11.9	1.3
MWG	HOSE	48,300	50,000	6/13/2023	2,325	33.3	3.0
FRT	HOSE	97,500	85,000	6/13/2023	107	111.1	6.6
HPG	HOSE	24,950	35,400	6/13/2023	7,698	16.6	1.2
SBT	HOSE	13,900	16,700	6/13/2023	827	15.7	1.1
PVI	HNX	44,700	47,002	12/19/2022	996	13.8	1.3
BMI	HOSE	26,000	25,190	12/19/2022	427	9.0	1.0
BVH	HOSE	41,900	70,900	12/19/2022	2,967	17.7	2.3
VHC	HOSE	81,400	69,000	12/19/2022	1,510	8.4	1.5
SZC	HOSE	36,450	42,700	12/19/2022	585	7.5	2.6
GVR	HOSE	20,200	29,755	12/19/2022	5,521	27.8	2.1
LHG	HOSE	33,000	42,250	12/19/2022	653	3.5	1.2
PVT	HOSE	27,600	26,900	12/19/2022	831	14.1	1.2
TRA	HOSE	85,000	117,400	12/19/2022	349	13.9	2.8

資料來源: PHFM 收集

\*若除權交易日發生在報告日後將影響目標價

### 分析師認證

這份報告由 Pham Quang Chuong - 富鑫證券股份公司研究員製作。負責籌備本研究報告之全部或部份內容之研究分析師、策略分析師、研究人員以茲聲明，任何研究分析師、策略分析師、研究人員在於本研究報告所提出之觀點，皆精確反映出其對於該發行機構與證券之個人意見。各研究分析師、策略分析師、研究人員均保證，其報酬在過去與未來，絕對沒有任何一部分是直接或間接與研究分析師、策略分析師、研究人員在此研究報告中所呈現之特定推薦或觀點有關。

### 評等指標定義

**加碼**= 預估其未來之潛在上漲空間大於10%。

**觀望**= 預估其未來之潛在漲跌空間將在下上10%之間。

**減碼**= 預估其未來之潛在下跌空間大於10%。

**未評等**= 本股票並不在富鑫證券之評等涵蓋範圍，或者尚未上市。

績效表現根據12個月的總回報(包含股息)所評定。

### 富鑫證券股份公司

地址：21st Floor, Phu My Hung Building, 08 Hoang Van Thai Street, Tan Phu Ward, District 7, HCMC.

電話號碼：(84-28) 5 413 5479

傳真號碼：+84 28 5413 5473

### 胡志明市

#### 富美興交易室

地址：Ground Floor, CR2-08, 107 Ton Dat Tien,  
Tan Phu Ward, District 7, Ho Chi Minh City

電話號碼：(84-28) 5 413 5478

傳真號碼：+84 28 5413 5473

#### Tan Binh分行

地址：Park Legend Building, 251 Hoang Van Thu  
Street, Ward 2, Tan Binh District, HCMC

電話號碼：(84-28) 3813 2401

傳真號碼：(84-28) 3813 2415

#### 第三郡分行

地址：4th & 5th Floor, D&D Tower, 458 Nguyen Thi  
Minh Khai, Ward 2, District 3, HCMC

電話號碼：(84-28) 382 08068

傳真號碼：(84-28) 3820 8206

#### 第一郡分行

地址：Room 1003A, 10th Floor, No. 81-83-83B-85  
Ham Nghi Street, Nguyen Thai Binh Ward,  
District 1, HCMC

電話號碼：(84-28) 3 535 6060

傳真號碼：(84-28) 3 535 2912

### 河內市

#### Ha Noi分行

地址：5th Floor, Vinafor Building, No.127 Lo  
Duc, Dong Mac Ward, Hai Ba Trung  
District, Ha Noi

電話號碼：(84-24) 3 933 4566

傳真號碼：(84-24) 3 933 4820

#### Thanh Xuan分行

地址：5th Floor, UDIC Complex Building, N04  
Hoang Dao Thuy, Trung Hoa Ward, Cau Giay  
District, Ha Noi

電話號碼：(84-24) 6 250 9999

傳真號碼：(84-24) 6 250 6666

### 海防市

#### 海防分行

地址：2nd Floor, Eliteco Building No.18 Tran  
Hung Dao, Hoang Van Thu Ward, Hong Bang  
District, Hai Phong

電話號碼：(84-225) 384 1810

傳真號碼：(84-225) 384 1801