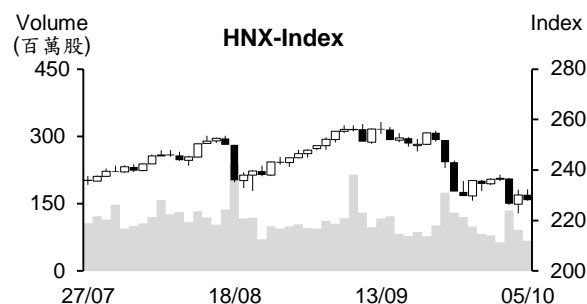
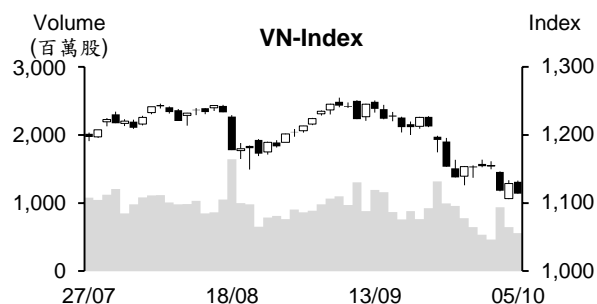


越股行情

05/10/2023	HOSE		VN30		HNX	
收盤價	1,113.89	-1.31%	1,124.48	-1.23%	228.01	-0.95%
成交股數(百萬股)	609.19	-10.76%	153.92	-16.84%	72.45	-28.12%
撮合股數(百萬股)	556.70	-13.86%	131.41	-17.44%	67.89	-26.24%
與最近20日之平均比較	877.87	-36.59%	229.11	-42.64%	107.68	-36.95%
成交值(十億越盾)	13,041	-12.79%	4,694	-13.12%	1,428	-22.94%
撮合成交值(十億越盾)	11,648	-16.81%	3,826	-17.53%	1,367	-21.35%
與最近20日之平均比較	19,666	-40.77%	7,177	-46.69%	2,133	-35.95%
上漲家數	103	19%	2	7%	65	28%
下跌家數	386	71%	27	90%	108	47%
持平家數	56	10%	1	3%	56	24%



市場概況

今日越股下跌，盡吐了昨日的反彈，量能維持在低水位。早盤盤初，指數在平盤價位附近震盪，但其在買盤進場意願不足，加上外資拋售，使銀行、不動產、證券、零售及石油等類股的賣壓在午盤交易時段明顯湧現，指數跌幅因之也擴大，大盤終場收在 1,113.8 點 (-1.3%)；HNX 指數也收低，收在 228 點 (-0.95%)。整體來看，今日下跌檔數占多，惟工業不動產為市場之焦點。

技術分析

VN 指數回跌，量能維持低於最近二十日平均成交量。由於指數仍收在 MA5 之下，以及 MA5、10 及 20 呈現空頭排列，短線盤勢仍面臨下跌壓力。另外，平滑異同移動平均線 (MACD) 維持在信號線 - Signal 之下，以及相對強弱指標 (RSI) 下降至 30 點，顯示指數可能將在再度回測 1,100 點之支撐點；河內部分，HNX 指數下跌，與 HOSE 盤勢相似，短中期均線也呈現空頭排列，預期指數可能將回測 222 點 (MA200)。整體而言，盤勢已偏空，操作上建議投資人將投資部位之持股率維持在合理比率。

建議股名單: VJC (減碼)

觀察股名單: NTL、PC1

(請參考第 2 頁)

當日調整股名單

次號	股票代碼	評等	評等日	現時價格	買入區間	持股表現	目標價	預期獲利	停損價	預期損失	備註
1	VJC	減碼	06/10/23	95.5	99.3	-3.8%	116.3	17.1%	96	-3.3%	跌破支撐點。

次號	股票代碼	評等	評等日	現時價格	支撐/壓力	停損	技術指標
1	NTL	觀察買進	06/10/23	27	29.5-30.5	25.3	相較於大盤，NTL 走勢較為強勢 + K 線在 25.5-26.5 支撐區間出現“Piercing Line”型 + 今日雖下跌，但量能萎縮 → 預期該股已在這裡打底 → 投資人可在 26.2-26.8 買進。
2	PC1	觀察買進	06/10/23	30	34.5-36.5	27.8	相較於大盤，PC1 走勢較為強勢 + K 線在 28-29 支撐區間出現“Bullish Engulfing”型 + 今日雖下跌，但量能萎縮 → 預期該股已在這裡打底 → 投資人可在 29.3- 29.6 買進。

投資組合部位

次號	股票代碼	評等	評等日	現時價格	買入區間	持股表現	目標價	預期獲利	停損價	預期損失	備註
1	BWE	加碼	08/08/23	46.25	46.3	-0.1%	55.8	20.5%	44.3	-4.3%	
2	DHG	加碼	28/08/23	116.7	115.7	0.9%	140	21%	113	-2%	
3	BCM	加碼	29/09/23	68.9	67.2	2.5%	72.7	8.2%	64	-5%	
4	DVM	加碼	03/10/23	14.1	14.3	-1.4%	15.6	9.1%	13.8	-3%	
5	ANV	加碼	05/10/23	37.5	39	-3.8%	45	15.4%	37.1	-5%	

第三季公司債之發行總額逾 100 兆越盾，較第二季成長近 3 倍

隨著銀行之發行，公司債的發行也回升。第三季公司債券之發行檔數共 88 檔，發行價值約 100.163 兆越盾，較第二季及去年同期分別增長近 3 倍及 50%。其中，私募發行之債券為 80 檔，其發行價值為 88.715 兆越盾 (佔發行總額的近 89%)。其餘 8 檔為公開發行之債券，發行價值為 11.447 兆越盾。

對於私募發行部分，銀行發行了 47.224 兆越盾的債券 (佔私募發行價值的 53%)。前四大發行者為亞洲商業股份銀行-ACB (15 兆越盾)、越南東方商業股份銀行- OCB (9.2 兆越盾)、越南科技商業股份銀行- TCB (6 兆越盾) 及聯越郵政商業銀行 (4.2 兆越盾)。大部分發行期限為 2-3 年，年利率為 6.4%-7.5%。

今年前九個月公司債的發行總額較去年同期縮減 33%至約 167.983 兆越盾。其中私募發行價值萎縮 39%至約 147.18 兆越盾，公開發行價值則擴增 141%至 20.803 兆越盾。

截至 9 月 29 日為止，授信成長 6.92%

越南國家銀行 (SBV) 消息指出，截至 2023 年 9 月 29 日為止，授信餘額約 12,750 兆越盾，成長 6.92%。

2023 年 9 月政府債券的成交值增長逾 27%

9 月河內證交所 (HNX) 已給予國庫單位舉辦 18 次政府債券之投標，中標量較 8 月縮減 11.1%至 19.37 兆越盾，中標率為 75.2%。截至 9 月底為止，國庫單位發行的債券達成第三季計畫的 63.6%及達成 2023 年發行計畫的近 62.5%。

9 月五年期之政府債券利率較 8 月底下跌 7 個基點。最近兩個月，10 年、15 年及 30 年期之債券利率維持穩定。9 月底 5 年、10 年、15 年、20 年及 30 年期政府債之年利率分別為 1.63 %、2.36%、2.59%及 3.05%。

截至 2023 年 9 月 30 日為止，HNX 政府債券的市值近 1,900 兆越盾 (較 2022 年底成長 12.6%)，日均成交值為 5.949 兆越盾 (較去年同期偉近 35.2%)。

資料來源：Cafef、Vietstock

2023 年第三季 PV Power 約虧損 470 億多越盾

據越南石油電力總公司 (PV Power, POW) 剛公佈今年前九個月之初步經營結果顯示，電力產量約 111.95 億 kWh (較年度計劃高出 1%)、營收較去年同期約增長 8%至 22.213 兆越盾、稅前盈餘約縮減 48%至 8,820 億越盾及稅金為 6,090 億越盾。其中，第三季營收約增加 5.3%至 6.36 兆越盾，然第三季獲利呈現虧損 470 億越盾，為公司上市以來之首次呈現虧損。

DXS 即將發行 1.21 億股以增資至逾 5.7 兆越盾

據 Dat Xanh 房地產服務股份公司 (HOSE: DXS) 之公佈，10 月 13 日為 DXS 之除權交易日。公司將發行 1.21 億股來發放股利 (比率為 1,000:267)，預期在發行後，DXS 註冊資本將增加至逾 5.741 兆越盾。

目前 Dat Xanh 集團 (HoSE: DXG) 為 DXS 母公司 (持股率為 55.85%)，這次 DXG 將收到近 6,760 萬新股。Victory Holding Investment Limited 亦為 DXG 之大股東 (持股率為 8.10%)，這次 Victory Holding Investment Limited 將收到近 980 萬 DXS 股。

今年上半年 DXS 營收淨額較去年同期萎縮逾 54%至 9,910 億越南盾、合併淨虧損 580 億越盾 (去年同期獲利為 2,980 億多越盾)。

LHG：景氣不好，公司解散一家子公司

據 Long Hau 股份公司 (HOSE: LHG) 之資訊揭露，Long Hau 工業區服務股份公司 (LHG 之子公司) 已於 2023 年 10 月 2 日解散。

今年上半年 LHG 經營結果不樂觀，營收淨額僅近 1,830 億越盾及淨利為 750 億多越盾，較去年同期分別縮減 48%及 16%，僅分別達成年度計劃的 24%及 59%

資料來源：Cafef、Vietstock

市場統計

撮合統計

推升指數的前五名股票

HOSE				HNX			
股票代碼	收盤價 (越盾)	漲跌 %	影響指數 %	股票代碼	收盤價 (VND)	漲跌 %	影響指數 %
VGC	50,200	5.91%	0.03%	KSV	40,700	10.00%	0.24%
GVR	19,800	1.54%	0.03%	IDC	46,000	1.77%	0.09%
HAG	8,100	4.92%	0.01%	CDN	27,300	7.91%	0.06%
LPB	13,600	0.74%	0.01%	VCS	63,000	1.12%	0.04%
PVD	25,850	1.57%	0.00%	DXP	14,800	9.63%	0.02%

拖累指數的前五名股票

HOSE				HNX			
股票代碼	收盤價 (越盾)	漲跌 %	影響指數 %	股票代碼	收盤價 (越盾)	漲跌 %	影響指數 %
VCB	84,500	-2.09%	-0.22%	CEO	18,300	-6.63%	-0.22%
BID	41,600	-2.12%	-0.10%	PVS	36,400	-2.15%	-0.12%
CTG	28,100	-2.77%	-0.09%	HUT	22,500	-1.75%	-0.12%
GAS	84,200	-1.86%	-0.08%	MBS	20,900	-3.69%	-0.11%
VNM	72,700	-2.28%	-0.08%	SHS	16,600	-1.78%	-0.08%

前五名成交量

HOSE				HNX			
股票代碼	收盤價 (越盾)	漲跌 %	成交量 (股)	股票代碼	收盤價 (越盾)	漲跌 %	成交量 (千股)
VIX	14,200	-6.27%	23,181,982	SHS	16,600	-1.78%	18,812,622
SSI	31,650	-0.31%	22,269,067	CEO	18,300	-6.63%	7,369,644
DXG	16,600	-6.74%	19,761,987	PVS	36,400	-2.15%	5,629,452
DIG	21,800	-6.84%	18,903,195	MBS	20,900	-3.69%	4,405,729
VND	19,550	-3.93%	18,542,007	TNG	20,700	-2.82%	3,907,797

前五名成交值

HOSE				HNX			
股票代碼	收盤價 (越盾)	漲跌 %	成交值 (十億越盾)	股票代碼	收盤價 (越盾)	漲跌 %	成交值 (十億越盾)
SSI	31,650	-0.31%	710.9	SHS	16,600	-1.78%	316.8
DIG	21,800	-6.84%	425.7	PVS	36,400	-2.15%	207.2
VND	19,550	-3.93%	373.0	IDC	46,000	1.77%	169.7
VIX	14,200	-6.27%	343.1	CEO	18,300	-6.63%	140.1
DXG	16,600	-6.74%	336.3	MBS	20,900	-3.69%	94.1

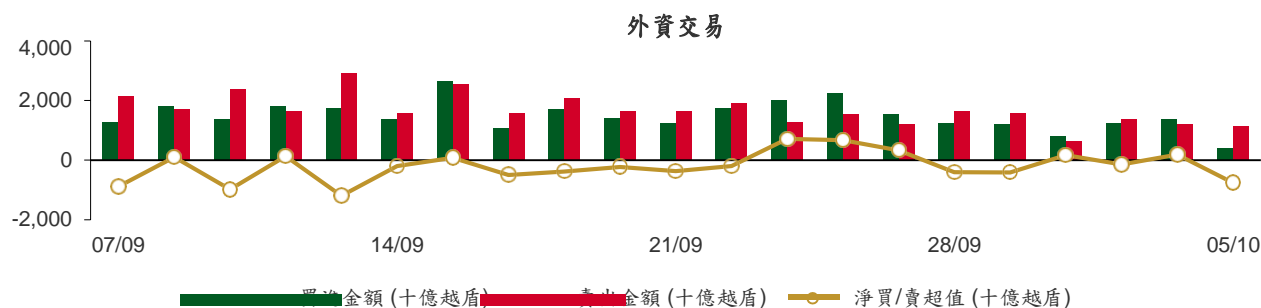
議價交易

前五名股

HOSE			HNX		
股票代碼	成交量 (股)	成交值 (十億越盾)	股票代碼	成交量 (股)	成交值 (十億越盾)
VIC	6,620,000	311.28	SAF	599,000	28.99
VHM	6,000,000	270.00	NRC	3,168,175	14.89
EIB	10,016,750	169.78	GKM	283,400	9.88
TCB	4,241,500	138.65	NVB	350,000	4.62
VPB	3,266,000	68.50	DNP	150,000	3.30

外資交易行情 (股票)

證交所	買進成交量 (百萬股)	買進金額 (十億越盾)	賣出成交量 (百萬股)	賣出金額 (十億越盾)	淨買/賣成 交量 (百萬股)	淨買/賣超值 (十億越盾)
HOSE	15.28	383.68	40.32	1,115.24	(25.03)	(731.56)
HNX	0.46	12.32	1.13	30.11	(0.67)	(17.79)
總計	15.75	396.00	41.45	1,145.35	(25.70)	(749.35)



前五名買進

HOSE			
股票代碼	收盤價 (越盾)	成交量 (股)	成交值 (十億越盾)
REE	62,000	569,566	38.22
VCB	84,500	343,921	29.29
FUEVFVND	25,550	1,043,000	26.85
VRE	26,800	974,300	26.35
MWG	47,000	519,170	25.14

HNX			
股票代碼	收盤價 (越盾)	成交量 (股)	成交值 (十億越盾)
IDC	46,000	134,020	6.22
CEO	18,300	101,760	1.86
PVI	44,900	24,100	1.08
PVG	9,600	93,000	0.91
PVS	36,400	19,032	0.70

前五名賣出

HOSE			
股票代碼	收盤價 (越盾)	成交量 (股)	成交值 (十億越盾)
MWG	47,000	1,341,353	65.15
VNM	72,700	810,048	59.53
FUEVFVND	25,550	1,724,100	44.45
VCB	84,500	498,887	42.51
CTG	28,100	1,464,700	42.01

HNX			
股票代碼	收盤價 (越盾)	成交量 (股)	成交值 (十億越盾)
PVS	36,400	405,200	14.95
TNG	20,700	421,400	9.03
MBS	20,900	88,400	1.91
CEO	18,300	49,900	0.96
IDC	46,000	19,200	0.89

前五名淨買超

HOSE			
股票代碼	收盤價 (越盾)	淨買成交量 (股)	淨買超值 (十億越盾)
VRE	26,800	327,300	8.86
PTB	61,800	131,400	7.93
DCM	34,800	205,200	7.20
IJC	14,000	496,730	6.95
HT1	13,800	213,500	2.93

HNX			
股票代碼	收盤價 (越盾)	淨買成交量 (股)	淨買超值 (十億越盾)
IDC	46,000	114,820	5.33
PVG	9,600	93,000	0.91
CEO	18,300	51,860	0.91
PVI	44,900	17,200	0.77
BVS	26,600	15,000	0.41

前五名淨賣超

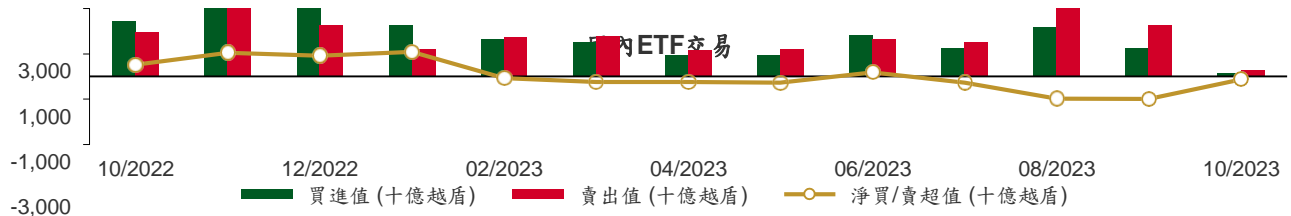
HOSE			
股票代碼	收盤價 (越盾)	淨賣成交量 (股)	淨賣超值 (十億越盾)
VNM	72,700	(608,978)	(44.82)
CTG	28,100	(1,406,100)	(40.33)
MWG	47,000	(822,183)	(40.01)
VIC	45,600	(760,580)	(34.73)
SSI	31,650	(813,266)	(26.00)

HNX			
股票代碼	收盤價 (越盾)	淨賣成交量 (股)	淨賣超值 (十億越盾)
PVS	36,400	(386,168)	(14.25)
TNG	20,700	(420,400)	(9.01)
MBS	20,900	(78,400)	(1.69)
SHS	16,600	(41,298)	(0.70)
NVB	11,800	(46,700)	(0.56)

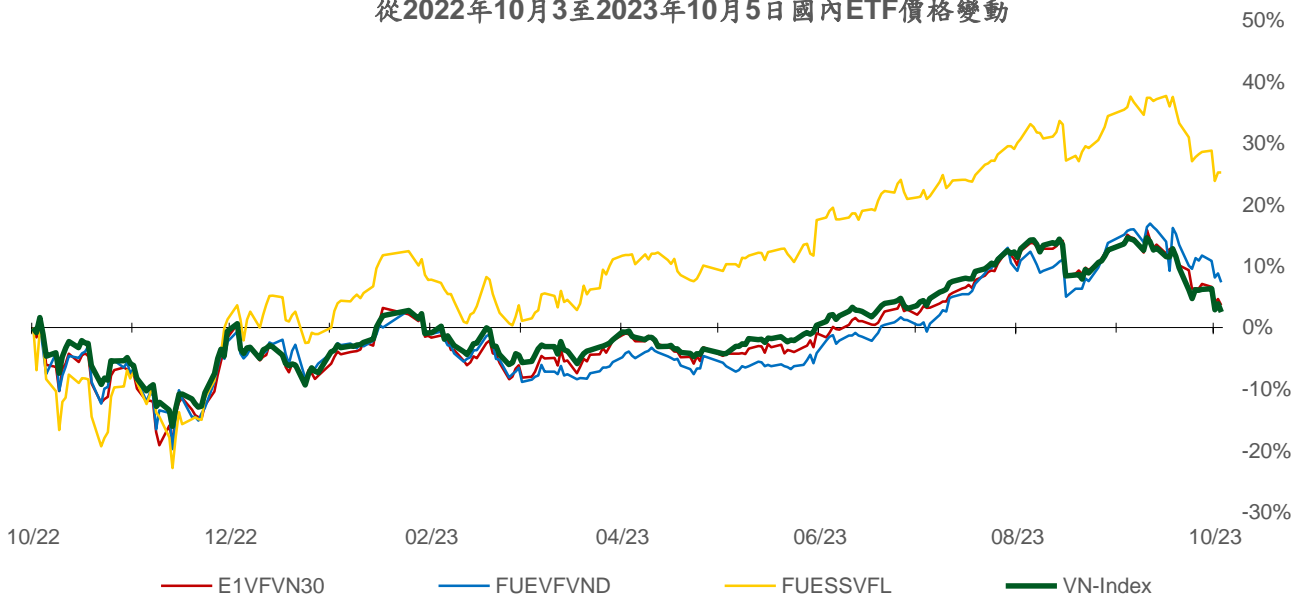
ETF 交易

價格統計				
ETF 代碼	收盤價 (越盾)	漲跌 (%)	成交量 (股)	成交值 (十億越盾)
E1VFN30	19,490	-1.0%	1,318,353	25.74
FUEMAV30	13,310	-1.1%	1,300	0.02
FUESSV30	13,970	-0.6%	32,300	0.45
FUESSV50	18,680	0.4%	3,800	0.07
FUESSVFL	18,170	0.0%	143,100	2.61
FUEVFVND	25,550	-1.4%	1,784,607	46.00
FUEVN100	15,040	0.3%	109,000	1.63
FUEIP100	8,300	0.0%	1,300	0.01
FUEKIV30	7,440	-0.7%	1,900	0.01
FUEDCMID	10,000	-6.4%	212,400	2.12
FUEKIVFS	10,270	-0.6%	100	0.00
FUEMAVND	10,870	-0.3%	1,200	0.01
FUEFCV50	14,600	-0.7%	5,223	0.08
FUEBFVND	12,510	0.0%	0	0.00
總計			3,614,583	78.75

外資交易			
ETF 代碼	買進金額 (十億越盾)	賣出金額 (十億越盾)	淨超值 (十億越盾)
E1VFN30	11.25	23.39	(12.14)
FUEMAV30	0.00	0.01	(0.01)
FUESSV30	0.27	0.09	0.18
FUESSV50	0.00	0.00	0.00
FUESSVFL	0.22	2.54	(2.32)
FUEVFVND	26.85	44.45	(17.60)
FUEVN100	0.70	1.12	(0.41)
FUEIP100	0.00	0.00	0.00
FUEKIV30	0.00	0.01	(0.01)
FUEDCMID	1.99	2.10	(0.10)
FUEKIVFS	0.00	0.00	0.00
FUEMAVND	0.00	0.01	(0.01)
FUEFCV50	0.00	0.00	0.00
FUEBFVND	0.00	0.00	0.00
總計	41.28	73.72	(32.43)



從2022年10月3日至2023年10月5日國內ETF價格變動



權證資訊

權證代碼(*)	收盤價 (越盾)	漲跌 (%)	成交量	到期的 天數	標的股 票之價 格 (越盾)	權證理 論價格 (越盾) (**)	與收盤價 的差異 (越盾)	履約價 格(越 盾)	行使 比例 n:1	最後交易日
CACB2302	360	0.0%	47,290	56	21,600	229	(131)	22,000	4.0	30/11/2023
CACB2303	490	2.1%	17,460	116	21,600	303	(187)	22,500	4.0	29/01/2024
CFPT2214	3,300	-1.5%	40	25	91,600	3,192	(108)	64,590	8.5	30/10/2023
CFPT2303	2,330	-2.9%	20,540	33	91,600	2,200	(130)	73,080	8.5	07/11/2023
CFPT2304	2,230	-3.5%	17,700	70	91,600	2,101	(129)	71,170	9.9	14/12/2023
CFPT2305	2,910	-2.0%	1,160	193	91,600	2,568	(342)	67,210	9.9	15/04/2024
CFPT2306	2,000	-4.8%	17,700	56	91,600	1,762	(238)	78,090	7.9	30/11/2023
CFPT2307	2,190	-3.5%	19,510	116	91,600	1,741	(449)	79,070	7.9	29/01/2024
CFPT2308	2,080	-4.2%	430	109	91,600	1,620	(460)	80,060	7.9	22/01/2024
CFPT2309	2,510	-4.6%	7,490	210	91,600	1,802	(708)	80,060	7.9	02/05/2024
CFPT2310	2,560	-0.8%	970	301	91,600	1,566	(994)	84,510	7.9	01/08/2024
CFPT2311	1,320	-3.7%	20,220	161	91,600	743	(577)	88,960	9.9	14/03/2024
CFPT2312	2,000	-4.8%	160	124	91,600	1,063	(937)	91,530	4.9	06/02/2024
CHDB2301	310	-6.1%	15,260	21	16,950	164	(146)	16,830	3.5	26/10/2023
CHDB2302	510	0.0%	10,010	47	16,950	282	(228)	16,540	3.5	21/11/2023
CHDB2303	510	-1.9%	27,810	77	16,950	213	(297)	17,500	3.5	21/12/2023
CHDB2304	740	-1.3%	10	168	16,950	270	(470)	18,280	3.5	21/03/2024
CHDB2305	640	0.0%	60	140	16,950	215	(425)	18,470	3.5	22/02/2024
CHDB2306	840	-1.2%	10	263	16,950	284	(556)	19,340	3.5	24/06/2024
CHPG2227	2,340	-5.3%	9,110	25	24,900	2,245	(95)	20,500	2.0	30/10/2023
CHPG2306	1,730	0.0%	7,310	33	24,900	1,670	(60)	20,000	3.0	07/11/2023
CHPG2307	990	0.0%	2,920	84	24,900	853	(137)	22,670	4.0	28/12/2023
CHPG2308	810	-1.2%	65,200	21	24,900	749	(61)	22,110	4.0	26/10/2023
CHPG2309	1,350	-1.5%	18,890	230	24,900	1,355	5	24,000	3.0	22/05/2024
CHPG2311	1,150	0.0%	5,560	55	24,900	1,030	(120)	21,230	4.0	29/11/2023
CHPG2312	850	0.0%	10	84	24,900	688	(162)	23,780	4.0	28/12/2023
CHPG2313	1,080	-6.9%	260	146	24,900	919	(161)	23,330	4.0	28/02/2024
CHPG2314	2,480	-5.7%	3,720	145	24,900	2,400	(80)	21,450	2.0	27/02/2024
CHPG2315	1,850	-2.1%	140	259	24,900	696	(1,154)	27,780	4.0	20/06/2024
CHPG2316	1,050	-1.9%	1,440	350	24,900	773	(277)	28,890	4.0	19/09/2024
CHPG2317	650	-7.1%	3,610	140	24,900	508	(142)	26,890	4.0	22/02/2024
CHPG2318	550	-19.1%	9,710	169	24,900	403	(147)	29,220	4.0	22/03/2024
CHPG2319	770	0.0%	9,740	263	24,900	535	(235)	30,110	4.0	24/06/2024
CHPG2320	920	-4.2%	28,080	70	24,900	588	(332)	27,000	2.0	14/12/2023
CHPG2321	1,570	-0.6%	5,740	193	24,900	1,173	(397)	24,500	3.0	15/04/2024
CHPG2322	2,240	-1.3%	3,220	284	24,900	1,160	(1,080)	30,000	2.0	15/07/2024
CHPG2323	310	-8.8%	349,270	56	24,900	328	18	26,000	4.0	30/11/2023
CHPG2324	450	-2.2%	239,890	90	24,900	448	(2)	26,000	4.0	03/01/2024
CHPG2325	390	-2.5%	136,070	116	24,900	394	4	27,500	4.0	29/01/2024
CHPG2326	680	0.0%	24,240	210	24,900	620	(60)	27,500	4.0	02/05/2024
CHPG2327	770	0.0%	0	109	24,900	548	(222)	29,000	2.0	22/01/2024
CHPG2328	1,580	0.0%	0	210	24,900	1,082	(498)	28,500	2.0	02/05/2024
CHPG2329	1,910	3.2%	5,550	301	24,900	1,359	(551)	29,000	2.0	01/08/2024
CHPG2330	700	7.7%	3,680	161	24,900	381	(319)	31,000	3.0	14/03/2024
CMBB2215	1,770	-3.3%	3,110	25	18,050	1,665	(105)	15,270	1.7	30/10/2023
CMBB2305	570	1.8%	4,460	84	18,050	451	(119)	14,420	8.5	28/12/2023
CMBB2306	1,860	6.3%	32,710	230	18,050	1,587	(273)	16,970	1.7	22/05/2024
CMBB2307	330	-5.7%	24,150	56	18,050	267	(63)	18,000	4.0	30/11/2023
CMBB2308	420	-4.6%	8,350	116	18,050	327	(93)	18,500	4.0	29/01/2024
CMBB2309	580	-1.7%	2,980	210	18,050	413	(167)	19,000	4.0	02/05/2024
CMBB2310	870	0.0%	0	109	18,050	532	(338)	19,000	2.0	22/01/2024
CMBB2311	1,250	0.0%	0	210	18,050	827	(423)	19,000	2.0	02/05/2024
CMBB2312	1,470	-2.7%	2,500	301	18,050	947	(523)	19,500	2.0	01/08/2024

CMBB2313	1,000	0.0%	70	161	18,050	388	(612)	21,000	2.0	14/03/2024
CMSN2301	410	-21.2%	1,390	21	72,800	216	(194)	73,980	10.0	26/10/2023
CMSN2302	2,500	-6.7%	510	230	72,800	2,101	(399)	66,000	6.0	22/05/2024
CMSN2304	600	-1.6%	24,560	55	72,800	312	(288)	75,680	10.0	29/11/2023
CMSN2305	1,020	-3.8%	620	146	72,800	549	(471)	76,790	10.0	28/02/2024
CMSN2306	850	-9.6%	2,350	140	72,800	423	(427)	80,000	10.0	22/02/2024
CMSN2307	1,250	-4.6%	10	263	72,800	594	(656)	83,000	10.0	24/06/2024
CMSN2308	450	-8.2%	35,110	56	72,800	229	(221)	80,000	8.0	30/11/2023
CMSN2309	600	-4.8%	43,050	116	72,800	294	(306)	85,000	8.0	29/01/2024
CMSN2310	650	-4.4%	12,260	109	72,800	328	(322)	83,000	8.0	22/01/2024
CMSN2311	1,270	0.8%	820	301	72,800	642	(628)	88,500	8.0	01/08/2024
CMSN2312	550	-34.5%	30	124	72,800	154	(396)	98,100	5.0	06/02/2024
CMWG2215	560	-37.8%	12,440	25	47,000	358	(202)	44,570	9.9	30/10/2023
CMWG2302	320	-27.3%	56,910	33	47,000	246	(74)	49,530	5.9	07/11/2023
CMWG2304	890	-1.1%	5,530	84	47,000	691	(199)	33,680	19.8	28/12/2023
CMWG2305	3,800	-15.4%	11,310	230	47,000	3,336	(464)	35,660	4.0	22/05/2024
CMWG2306	310	-31.1%	344,480	56	47,000	250	(60)	50,000	8.0	30/11/2023
CMWG2307	550	-15.4%	26,050	116	47,000	426	(124)	50,000	8.0	29/01/2024
CMWG2308	940	-10.5%	2,280	109	47,000	521	(419)	52,000	5.0	22/01/2024
CMWG2309	1,190	-14.4%	1,620	210	47,000	749	(441)	54,000	5.0	02/05/2024
CMWG2310	1,520	-11.6%	320	301	47,000	972	(548)	54,500	5.0	01/08/2024
CMWG2311	830	0.0%	10	124	47,000	447	(383)	58,900	3.0	06/02/2024
CNVL2301	410	-30.5%	9,880	21	13,800	231	(179)	13,460	4.0	26/10/2023
CNVL2302	540	-8.5%	1,170	47	13,800	84	(456)	16,330	4.0	21/11/2023
CNVL2303	860	-11.3%	2,090	168	13,800	247	(613)	17,330	4.0	21/03/2024
CNVL2304	730	-25.5%	790	78	13,800	198	(532)	15,560	4.0	22/12/2023
CNVL2305	1,360	-4.9%	1,050	263	13,800	397	(963)	17,000	4.0	24/06/2024
CPDR2301	2,150	-4.4%	10,550	21	22,600	2,101	(49)	14,220	4.0	26/10/2023
CPDR2302	1,230	-14.6%	64,390	47	22,600	1,083	(147)	18,670	4.0	21/11/2023
CPDR2303	1,500	-4.5%	5,850	168	22,600	1,193	(307)	19,890	4.0	21/03/2024
CPDR2304	1,480	-9.8%	20,180	78	22,600	1,295	(185)	18,000	4.0	22/12/2023
CPDR2305	1,740	-4.4%	27,070	263	22,600	1,346	(394)	20,220	4.0	24/06/2024
CPOW2301	40	-82.6%	14,100	21	10,900	0	(40)	13,980	2.0	26/10/2023
CPOW2302	210	-32.3%	2,020	47	10,900	5	(205)	14,330	2.0	21/11/2023
CPOW2303	200	0.0%	500	77	10,900	8	(192)	15,330	2.0	21/12/2023
CPOW2304	180	-18.2%	6,560	168	10,900	34	(146)	16,330	2.0	21/03/2024
CPOW2305	220	-15.4%	38,290	140	10,900	49	(171)	15,000	2.0	22/02/2024
CPOW2306	400	-9.1%	440	263	10,900	105	(295)	16,000	2.0	24/06/2024
CPOW2307	190	-17.4%	7,830	70	10,900	39	(151)	13,500	2.0	14/12/2023
CPOW2308	310	-11.4%	53,070	193	10,900	150	(160)	12,000	5.0	15/04/2024
CPOW2309	460	-14.8%	5,380	223	10,900	149	(311)	14,500	2.0	15/05/2024
CPOW2310	440	-33.3%	1,220	109	10,900	119	(321)	14,000	1.0	22/01/2024
CPOW2311	190	-60.4%	10,910	124	10,900	53	(137)	15,500	1.0	06/02/2024
CSTB2225	4,770	-3.3%	550	25	29,900	4,719	(51)	20,500	2.0	30/10/2023
CSTB2303	3,960	-6.8%	11,320	33	29,900	3,983	23	22,000	2.0	07/11/2023
CSTB2304	480	-11.1%	17,630	21	29,900	403	(77)	28,670	5.0	26/10/2023
CSTB2305	810	-5.8%	20	84	29,900	606	(204)	29,110	5.0	28/12/2023
CSTB2306	2,400	-0.8%	2,720	230	29,900	2,188	(212)	30,000	2.0	22/05/2024
CSTB2308	790	-4.8%	39,260	55	29,900	660	(130)	27,800	5.0	29/11/2023
CSTB2309	630	-6.0%	8,710	84	29,900	470	(160)	30,560	5.0	28/12/2023
CSTB2310	860	-4.4%	3,920	146	29,900	662	(198)	30,330	5.0	28/02/2024
CSTB2311	1,620	-6.4%	860	54	29,900	1,672	52	27,700	2.0	28/11/2023
CSTB2312	990	-3.9%	1,610	259	29,900	678	(312)	33,330	5.0	20/06/2024
CSTB2313	1,080	-5.3%	20	350	29,900	701	(379)	35,560	5.0	19/09/2024
CSTB2314	730	-5.2%	20	140	29,900	499	(231)	32,220	5.0	22/02/2024
CSTB2315	670	-5.6%	29,880	169	29,900	434	(236)	34,330	5.0	22/03/2024
CSTB2316	830	-4.6%	30	263	29,900	513	(317)	36,330	5.0	24/06/2024
CSTB2317	1,010	-6.5%	13,940	70	29,900	788	(222)	30,000	3.0	14/12/2023
CSTB2318	1,180	-4.8%	3,840	223	29,900	876	(304)	32,000	4.0	15/05/2024

CSTB2319	820	-4.7%	5,090	193	29,900	612	(208)	27,000	9.0	15/04/2024
CSTB2320	800	-2.4%	617,600	56	29,900	723	(77)	28,500	4.0	30/11/2023
CSTB2321	930	-4.1%	139,330	116	29,900	887	(43)	29,000	4.0	29/01/2024
CSTB2322	1,250	0.0%	5,050	210	29,900	1,044	(206)	30,000	4.0	02/05/2024
CSTB2323	1,030	-5.5%	385,430	109	29,900	863	(167)	29,000	4.0	22/01/2024
CSTB2324	1,160	-4.1%	200	210	29,900	938	(222)	31,000	4.0	02/05/2024
CSTB2325	1,410	-4.1%	17,400	301	29,900	1,106	(304)	31,500	4.0	01/08/2024
CTCB2216	1,150	-17.3%	4,970	25	31,800	1,117	(33)	27,500	4.0	30/10/2023
CTCB2302	2,350	-3.3%	29,950	230	31,800	2,280	(70)	27,000	3.0	22/05/2024
CTCB2303	430	-15.7%	24,740	56	31,800	335	(95)	33,500	4.0	30/11/2023
CTCB2304	640	-11.1%	9,560	116	31,800	472	(168)	34,500	4.0	29/01/2024
CTCB2305	1,020	-5.6%	610	109	31,800	692	(328)	32,000	4.0	22/01/2024
CTCB2306	1,340	-10.1%	1,740	210	31,800	980	(360)	32,000	4.0	02/05/2024
CTCB2307	1,520	0.0%	0	301	31,800	984	(536)	34,000	4.0	01/08/2024
CTCB2308	920	0.0%	1,300	161	31,800	561	(359)	37,000	3.0	14/03/2024
CTPB2303	420	-6.7%	840	84	16,550	219	(201)	15,810	7.2	28/12/2023
CVHM2220	90	-76.3%	31,360	25	44,550	1	(89)	58,000	5.0	30/10/2023
CVHM2301	70	-69.6%	2,030	21	44,550	1	(69)	56,880	8.0	26/10/2023
CVHM2302	1,770	-4.3%	7,380	230	44,550	833	(937)	50,000	4.0	22/05/2024
CVHM2304	300	-11.8%	1,520	55	44,550	41	(259)	53,560	8.0	29/11/2023
CVHM2305	370	-5.1%	15,250	146	44,550	100	(270)	57,780	8.0	28/02/2024
CVHM2306	540	0.0%	20	140	44,550	61	(479)	60,670	8.0	22/02/2024
CVHM2307	490	-3.9%	12,430	263	44,550	149	(341)	62,670	8.0	24/06/2024
CVHM2308	150	-44.4%	1,930	56	44,550	5	(145)	61,000	8.0	30/11/2023
CVHM2309	170	-39.3%	94,280	116	44,550	32	(138)	62,000	8.0	29/01/2024
CVHM2310	270	-40.0%	9,310	109	44,550	77	(193)	59,000	5.0	22/01/2024
CVHM2311	900	-1.1%	30	301	44,550	355	(545)	60,500	5.0	01/08/2024
CVHM2312	740	-7.5%	2,080	210	44,550	336	(404)	56,000	5.0	02/05/2024
CVIB2302	1,520	-2.6%	14,130	230	18,500	1,062	(458)	19,150	1.7	22/05/2024
CVIB2303	160	-11.1%	96,620	56	18,500	84	(76)	20,500	4.0	30/11/2023
CVIC2301	250	-16.7%	11,570	21	45,600	3	(247)	53,980	8.0	26/10/2023
CVIC2302	350	-18.6%	12,660	47	45,600	13	(337)	55,670	8.0	21/11/2023
CVIC2303	650	-14.5%	170	77	45,600	23	(627)	57,780	8.0	21/12/2023
CVIC2304	710	-20.2%	5,160	168	45,600	77	(633)	59,890	8.0	21/03/2024
CVIC2305	680	-13.9%	1,200	140	45,600	44	(636)	61,110	8.0	22/02/2024
CVIC2306	1,660	-7.8%	420	263	45,600	125	(1,535)	62,220	8.0	24/06/2024
CVIC2307	430	-6.5%	44,160	56	45,600	8	(422)	58,500	8.0	30/11/2023
CVNM2301	790	-10.2%	10,880	21	72,700	636	(154)	66,710	9.7	26/10/2023
CVNM2303	920	-8.0%	15,240	55	72,700	599	(321)	67,790	9.7	29/11/2023
CVNM2304	1,240	-3.1%	250	146	72,700	683	(557)	68,760	9.7	28/02/2024
CVNM2305	1,060	-6.2%	2,230	140	72,700	531	(529)	71,020	9.7	22/02/2024
CVNM2306	1,410	-4.7%	1,600	263	72,700	594	(816)	73,170	9.7	24/06/2024
CVNM2307	530	-11.7%	19,480	56	72,700	205	(325)	75,000	8.0	30/11/2023
CVNM2308	1,550	-8.3%	530	210	72,700	920	(630)	69,000	8.0	02/05/2024
CVNM2309	920	0.0%	0	124	72,700	203	(717)	82,000	5.0	06/02/2024
CVPB2304	410	-2.4%	5,090	84	20,800	254	(156)	17,000	16.0	28/12/2023
CVPB2305	1,740	-4.4%	6,150	193	20,800	1,279	(461)	18,000	3.0	15/04/2024
CVPB2306	1,400	-3.5%	31,080	70	20,800	874	(526)	20,000	2.0	14/12/2023
CVPB2307	320	-8.6%	219,070	56	20,800	219	(101)	21,500	4.0	30/11/2023
CVPB2308	450	-10.0%	42,400	116	20,800	304	(146)	22,000	4.0	29/01/2024
CVPB2309	620	-8.8%	64,730	210	20,800	412	(208)	22,500	4.0	02/05/2024
CVPB2310	1,110	-9.8%	9,520	109	20,800	677	(433)	21,500	2.0	22/01/2024
CVPB2311	1,930	-4.5%	2,000	210	20,800	1,238	(692)	20,500	2.0	02/05/2024
CVPB2312	2,210	-1.8%	40	301	20,800	1,365	(845)	21,000	2.0	01/08/2024
CVPB2313	710	0.0%	0	124	20,800	305	(405)	24,400	2.0	06/02/2024
CVRE2221	60	-77.8%	3,180	25	26,800	10	(50)	32,500	4.0	30/10/2023
CVRE2302	110	-56.0%	8,480	21	26,800	78	(32)	28,670	5.0	26/10/2023
CVRE2303	2,020	-1.5%	230	230	26,800	1,469	(551)	25,000	3.0	22/05/2024
CVRE2305	450	-2.2%	13,030	55	26,800	309	(141)	27,110	5.0	29/11/2023

CVRE2306	570	-3.4%	220	146	26,800	358	(212)	29,330	5.0	28/02/2024
CVRE2307	510	0.0%	730	140	26,800	287	(223)	30,330	5.0	22/02/2024
CVRE2308	750	1.4%	2,130	263	26,800	430	(320)	31,330	5.0	24/06/2024
CVRE2309	170	-10.5%	35,880	56	26,800	146	(24)	29,000	6.0	30/11/2023
CVRE2310	230	-8.0%	71,670	116	26,800	215	(15)	30,000	6.0	29/01/2024
CVRE2311	640	1.6%	10,520	109	26,800	380	(260)	29,000	4.0	22/01/2024
CVRE2312	1,100	0.9%	7,910	210	26,800	762	(338)	27,500	4.0	02/05/2024
CVRE2313	1,120	0.0%	0	301	26,800	747	(373)	29,500	4.0	01/08/2024
CVRE2314	340	-27.7%	390	124	26,800	187	(153)	34,100	3.0	06/02/2024

(*) 歐式交易方式，以現金交易

(**) PHS 採用 Black-Scholes 估價方式

期投資股

股票代碼	證券所	現時價格	目標價*	報告日	預期 2023 年盈利 (十億越盾)	PE Forward	PB Forward
NLG	HOSE	32,150	40,900	9/28/2023	642	22.9	1.4
POW	HOSE	10,900	14,800	9/22/2023	1,817	23.6	1.1
VPB	HOSE	20,800	24,400	9/21/2023	14,007	11.8	1.0
ANV	HOSE	37,500	44,600	9/20/2023	574	10.3	1.7
SAB	HOSE	69,500	175,900	9/11/2023	4,552	25.9	4.5
BSR	UPCOM	20,031	20,200	8/30/2023	7,288	8.7	1.1
VNM	HOSE	72,700	73,100	8/25/2023	9,365	16.3	4.9
MSH	HOSE	44,200	49,350	8/23/2023	270	13.7	2.0
DPR	HOSE	32,200	88,000	8/18/2023	302	10.4	1.1
GAS	HOSE	84,200	111,000	8/17/2023	13,268	16.2	3.2
DGW	HOSE	55,000	50,800	8/14/2023	440	18.8	3.1
STK	HOSE	32,000	39,050	8/9/2023	152	24.2	1.9
IDC	HNX	46,000	48,527	8/3/2023	48,527	6.1	2.8
PNJ	HOSE	77,800	89,000	8/3/2023	1,729	12.2	3.0
NT2	HOSE	24,150	32,500	8/2/2023	671	13.9	2.1
STB	HOSE	29,900	38,000	7/14/2023	7,259	9.9	1.6
TCM	HOSE	47,300	52,300	7/6/2023	211	20.4	2.1
PLX	HOSE	34,400	45,100	7/5/2023	3,513	18.3	2.5
ACB	HOSE	21,600	25,400	6/30/2023	14,955	6.6	1.3
VCB	HOSE	84,500	131,270	6/13/2023	36,911	16.8	3.6
BID	HOSE	41,600	57,956	6/13/2023	23,019	12.7	2.3
CTG	HOSE	28,100	39,700	6/13/2023	19,121	10.0	1.5
MBB	HOSE	18,050	27,200	6/13/2023	21,242	5.8	1.2
HDB	HOSE	16,950	23,170	6/13/2023	10,216	6.2	1.3
TCB	HOSE	31,800	47,270	6/13/2023	21,351	7.8	1.2
TPB	HOSE	16,550	24,000	6/13/2023	6,732	5.7	1.0
OCB	HOSE	12,950	22,700	6/13/2023	4,354	7.2	1.1
VIB	HOSE	18,500	29,300	6/13/2023	9,378	6.6	1.5
LPB	HOSE	13,600	18,800	6/13/2023	4,925	6.6	1.1
MSB	HOSE	13,600	21,900	6/13/2023	4,803	9.1	1.4
SHB	HOSE	10,500	15,600	6/13/2023	8,035	6.0	0.9
DHG	HOSE	116,700	111,600	6/13/2023	1,061	13.8	3.0
IMP	HOSE	64,000	68,000	6/13/2023	286	15.9	2.2
GEG	HOSE	14,500	18,800	6/13/2023	208	46.5	1.7
QTP	UPCOM	15,446	23,900	6/13/2023	1,300	8.3	1.6
PVS	HNX	36,400	30,700	6/13/2023	1,059	16.8	1.2
MPC	UPCOM	19,426	19,200	6/13/2023	597	12.9	1.3
FMC	HOSE	50,000	50,700	6/13/2023	314	10.5	1.4

VHM	HOSE	44,550	83,100	6/13/2023	29,034	12.5	2.3
KDH	HOSE	28,400	36,500	6/13/2023	1,363	19.1	1.9
VRE	HOSE	26,800	39,700	6/13/2023	3,345	26.9	2.6
KBC	HOSE	30,800	32,000	6/13/2023	2,073	11.9	1.3
MWG	HOSE	47,000	50,000	6/13/2023	2,325	33.3	3.0
FRT	HOSE	94,400	85,000	6/13/2023	107	111.1	6.6
HPG	HOSE	24,900	35,400	6/13/2023	7,698	16.6	1.2
SBT	HOSE	13,650	16,700	6/13/2023	827	15.7	1.1
PVI	HNX	44,900	47,002	12/19/2022	996	13.8	1.3
BMI	HOSE	25,850	25,190	12/19/2022	427	9.0	1.0
BVH	HOSE	41,900	70,900	12/19/2022	2,967	17.7	2.3
VHC	HOSE	80,800	69,000	12/19/2022	1,510	8.4	1.5
SZC	HOSE	35,600	42,700	12/19/2022	585	7.5	2.6
GVR	HOSE	19,800	29,755	12/19/2022	5,521	27.8	2.1
LHG	HOSE	33,000	42,250	12/19/2022	653	3.5	1.2
PVT	HOSE	26,700	26,900	12/19/2022	831	14.1	1.2
TRA	HOSE	85,000	117,400	12/19/2022	349	13.9	2.8

資料來源: PHFM 收集

*若除權交易日發生在報告日後將影響目標價

分析師認證

這份報告由 Pham Quang Chuong - 富鑫證券股份公司研究員製作。負責籌備本研究報告之全部或部份內容之研究分析師、策略分析師、研究人員以茲聲明，任何研究分析師、策略分析師、研究人員在於本研究報告所提出之觀點，皆精確反映出其對於該發行機構與證券之個人意見。各研究分析師、策略分析師、研究人員均保證，其報酬在過去與未來，絕對沒有任何一部分是直接或間接與研究分析師、策略分析師、研究人員在此研究報告中所呈現之特定推薦或觀點有關。

評等指標定義

加碼= 預估其未來之潛在上漲空間大於10%。

觀望= 預估其未來之潛在漲跌空間將在下上10%之間。

減碼= 預估其未來之潛在下跌空間大於10%。

未評等= 本股票並不在富鑫證券之評等涵蓋範圍，或者尚未上市。

績效表現根據12個月的總回報(包含股息)所評定。

富鑫證券股份公司

地址：21st Floor, Phu My Hung Building, 08 Hoang Van Thai Street, Tan Phu Ward, District 7, HCMC.

電話號碼：(84-28) 5 413 5479

傳真號碼：+84 28 5413 5473

胡志明市

富美興交易室

地址：Ground Floor, CR2-08, 107 Ton Dat Tien,
Tan Phu Ward, District 7, Ho Chi Minh City

電話號碼：(84-28) 5 413 5478

傳真號碼：+84 28 5413 5473

Tan Binh分行

地址：Park Legend Building, 251 Hoang Van Thu
Street, Ward 2, Tan Binh District, HCMC

電話號碼：(84-28) 3813 2401

傳真號碼：(84-28) 3813 2415

第三郡分行

地址：4th & 5th Floor, D&D Tower, 458 Nguyen Thi
Minh Khai, Ward 2, District 3, HCMC

電話號碼：(84-28) 382 08068

傳真號碼：(84-28) 3820 8206

第一郡分行

地址：Room 1003A, 10th Floor, No. 81-83-83B-85
Ham Nghi Street, Nguyen Thai Binh Ward,
District 1, HCMC

電話號碼：(84-28) 3 535 6060

傳真號碼：(84-28) 3 535 2912

河內市

Ha Noi分行

地址：5th Floor, Vinafor Building, No.127 Lo
Duc, Dong Mac Ward, Hai Ba Trung
District, Ha Noi

電話號碼：(84-24) 3 933 4566

傳真號碼：(84-24) 3 933 4820

Thanh Xuan分行

地址：5th Floor, UDIC Complex Building, N04
Hoang Dao Thuy, Trung Hoa Ward, Cau Giay
District, Ha Noi

電話號碼：(84-24) 6 250 9999

傳真號碼：(84-24) 6 250 6666

海防市

海防分行

地址：2nd Floor, Eliteco Building No.18 Tran
Hung Dao, Hoang Van Thu Ward, Hong Bang
District, Hai Phong

電話號碼：(84-225) 384 1810

傳真號碼：(84-225) 384 1801