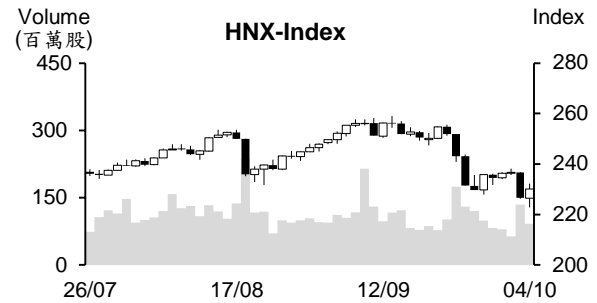
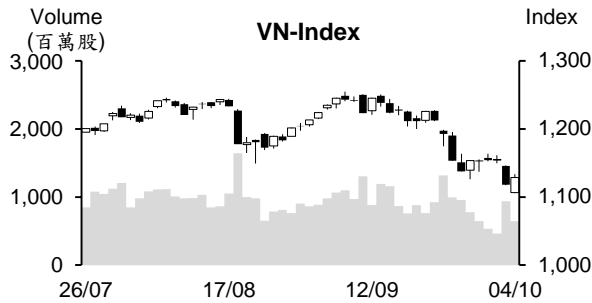


越股行情

04/10/2023	HOSE		VN30		HNX	
收盤價	1,128.67	0.95%	1,138.54	0.68%	230.20	1.55%
成交股數(百萬股)	682.66	-31.19%	185.09	-34.06%	100.79	-26.29%
撮合股數(百萬股)	646.29	-31.28%	159.17	-38.87%	92.05	-31.81%
與最近 20 日之平均比較	905.05	-28.59%	236.26	-32.63%	110.15	-16.44%
成交值(十億越盾)	14,953	-29.04%	5,403	-34.58%	1,853	-28.71%
撮合成交值(十億越盾)	14,003	-29.16%	4,640	-37.08%	1,738	-31.88%
與最近 20 日之平均比較	20,279	-30.95%	7,414	-37.42%	2,180	-20.28%
上漲家數	339	62%	18	60%	109	47%
下跌家數	146	27%	8	27%	47	20%
持平家數	58	11%	4	13%	74	32%



市場概況

越股在重挫後今日已出現反彈。盤初 VN 指數在藍籌股維持走低下已下跌逾 10 點。所幸，在 1,100 點價位附近的低接買盤進場回升，支持指數止跌並開始出現反彈。證券族群引領盤勢，其後肥料、化學製品等類股也上漲。午盤交易時段，委賣量明顯縮減，多數族群漲幅因之明顯擴增。兩大指數最終收紅，惟量能呈現萎縮。

技術分析

VN 指數反彈，量能縮減至低於最近二十日平均成交量，顯示雖然今日盤勢反彈，但投資人之投資態度仍偏向謹慎。由於 MA5、10 及 20 呈現空頭排列，加上平滑異同移動平均線 (MACD) 維持在信號線-Signal 之下 (賣出信號)，加上 -DI 在 +DI 之上，整體盤勢仍偏空，1,100 點為目前指數之支撐點；河內部分，HNX 指數今日亦上漲，但仍收在 M5 及 20 之下，短線盤勢因之仍偏空，222 點 (MA200) 為目前指數之支撐點。整體而言，盤勢面臨下挫壓力仍未排除，操作上建議投資人應限制追價買進，短期投資部位維持在合理比率。

建議股名單: ANV (加碼)

觀察股名單: GIL、CNG

(請參考第 2 頁)

當日調整股名單

次號	股票代碼	評等	評等日	現時價格	買入區間	持股表現	目標價	預期獲利	停損價	預期損失	備註
1	ANV	加碼	05/10/23	39	39	0.0%	45	15.4%	37.1	-4.9%	ANV 之反彈仍在延續。

次號	股票代碼	評等	評等日	現時價格	支撐/壓力	停損	技術指標
1	GIL	觀察買進	05/10/23	31.6	36-37	29.5	相較於大盤，GIL 走勢較為強勢，K 線在 29-30.3 點區間出現“Piercing Line”型→預期 GIL 可能在此區間打底
2	CNG	觀察買進	05/10/23	29.9	35-36.5	27.5	相較於大盤，CNG 走勢較為強勢，K 線在 26-28 點區間出現“Piercing Line”型→預期 CNG 可能在此區間打底。

投資組合部位

次號	股票代碼	評等	評等日	現時價格	買入區間	持股表現	目標價	預期獲利	停損價	預期損失	備註
1	BWE	加碼	08/08/23	46.45	46.3	0.3%	55.8	20.5%	44.3	-4.3%	
2	DHG	加碼	28/08/23	116.6	115.7	0.8%	140	21%	113	-2%	
3	VJC	加碼	22/09/23	96.8	99.3	-2.5%	116.3	17.1%	96	-3%	
4	BCM	加碼	29/09/23	69	67.2	2.7%	72.7	8.2%	64	-5%	
5	DVM	加碼	03/10/23	14	14.3	-2.1%	15.6	9.1%	13.8	-3%	

同業間拆款利率大幅上升，隔夜年拆款利率為最近三個月之最高
據越南國家銀行 (SBV) 公佈之數據顯示，10 月 2 日隔夜年拆款利率已由 9 月 29 日的 0.19% 上升至 0.55%。相較於 9 月底，隔夜年拆款利率已上升近 3 倍。這也是 7 月初以來之最高拆款利率。

另外，1 周、2 周及 1 個月的年拆款利率亦分別由 0.4% 上升至 0.73%、由 0.65% 上升至 0.81% 及由 1.3% 上升至 1.52%。

9 月國內投資人開立的證券交易帳戶近 17.3 萬，結束連續 4 個月的擴增

據越南集保中心 (VSD) 之數據顯示，9 月越南投資人開立的證券交易帳戶較 8 月縮減 1.5 萬至 172,695 個，但仍為最近一年多以來之第二高。其中，自然人及法人新開立之帳戶分別為 172,605 及 90 個。

今年前九個月國內投資人開立的證券交易帳戶為 924,205，其中自然人開立的帳戶為 923,211。截至 9 月底為止，越南證券帳戶已突破 7,76 萬，佔越南人口的逾 8%。

9 月外國投資人開立的證券交易帳戶為 253 個。其中自然人與法人開立的帳戶分別為 225 及 28 個。截至 9 月底為止，外國投資人之證券交易帳戶為 42,711 個。

連續三個月來越南之國際遊客逾 100 萬

來越南之國際遊客連續三個月擴增且維持在 100 萬之上，推升今年前九個月來越南之國際遊客達 890 萬，高出今年 800 萬旅客之目標。旅遊業營收來到 536.5 兆越盾。

今年前九個月韓國旅客最多，近 260 萬 (佔旅客總數的 29%)。其次為中國，超過 100 萬，然僅相當於疫情發生前的 28%。前段時間，2019 年中國旅客由 2015 年的 178 萬擴增 3.3 倍至 580 萬，佔來越南之國際旅客的近三分之一。

資料來源：Cafef、Vietstock

Digiworld 即將支付逾 1,670 億越盾之股息

世界數位股份公司 (Digiworld, HoSE: DGW) 計劃將於 10 月 25 日發放 2022 年現金股息 (比率為 10%)。10 月 16 日為 DGW 除權交易日。以 1.67 億多流通股，預期這次 DGW 支付的股息金額為 1,670 億越盾。

目前 Created Future 有限公司為 DGW 最大股東 (持股率為 36.05%)。預期 Created Future 公司將收到逾 535 億越盾之股息。

今年上半年 DGW 營收淨額較去年同期萎縮 28% 至 8.556 兆越盾，主因受手機、手提電腦與平板電腦銷售額分別萎縮 38% 和 28% 至 4.089 兆越盾及 2.436 兆越盾之影響。

第三季 Viglacera 獲利較去年同期約擴增 83%，公司在今年底將加快撤資進度

據最近 Viglacera 股份公司 (VGC) 之公佈，預期第三季稅前盈餘較去年同期成長 83% 至 5,650 億越盾，較季度計劃高出 24%。今年前九個月合併獲利萎縮 22.4% 至 1.59 兆越盾 (較年度計畫高出 31%)。其中，母公司獲利達 1.694 兆越盾，較年度計劃高出 29%。

工業不動產仍是公司核心業務。今年前三季工業不動產之稅前盈餘擴增 3,890 億越盾至 1.8 兆越盾，達成年度計劃的 133%。

MIG 計劃增資至逾 2.014 兆越盾

軍隊保險公司 (HOSE: MIG) 董事會剛通過有關公司將認銷新股及 ESOP 股以將註冊資本由近 1.727 兆越盾增資近 2,880 億越盾至 2.014 兆多越盾之方案。

對於認銷股票方案，公司將於 2023 年第四季及 2024 年第一季度以每股 10,000 越盾的價格認銷 2,590 萬股 (比率為 15%)。

另外，MIG 計劃將以每股 10,000 越盾的價格發行近 290 萬 ESOP 股，預期發行時間為 2023-2024 年。

資料來源：Cafef、Vietstock

市場統計

撮合統計

推升指數的前五名股票

HOSE				HNX			
股票代碼	收盤價 (越盾)	漲跌 %	影響指數 %	股票代碼	收盤價 (VND)	漲跌 %	影響指數 %
VIC	46,100	3.60%	0.14%	SHS	16,900	6.29%	0.27%
BID	42,500	2.29%	0.11%	HUT	22,900	3.62%	0.23%
HPG	25,250	1.81%	0.06%	PVS	37,200	3.33%	0.19%
VHM	44,600	1.25%	0.05%	MBS	21,700	5.34%	0.16%
SSI	31,750	5.13%	0.05%	NVB	12,100	2.54%	0.05%

拖累指數的前五名股票

HOSE				HNX			
股票代碼	收盤價 (越盾)	漲跌 %	影響指數 %	股票代碼	收盤價 (越盾)	漲跌 %	影響指數 %
GAS	85,800	-0.58%	-0.03%	DHT	19,700	-3.43%	-0.02%
SSB	24,450	-1.81%	-0.02%	VNR	27,600	-1.08%	-0.01%
CTG	28,900	-0.69%	-0.02%	GKM	32,600	-3.83%	-0.01%
TCB	32,250	-0.77%	-0.02%	TAR	14,100	-3.42%	-0.01%
MSN	73,500	-0.68%	-0.02%	TPP	9,500	-7.77%	-0.01%

前五名成交量

HOSE				HNX			
股票代碼	收盤價 (越盾)	漲跌 %	成交量 (股)	股票代碼	收盤價 (越盾)	漲跌 %	成交量 (千股)
VIX	15,150	1.68%	44,964,009	SHS	16,900	6.29%	33,973,051
SSI	31,750	5.13%	33,566,366	PVS	37,200	3.33%	8,834,987
VND	20,350	3.56%	31,620,951	CEO	19,600	0.51%	8,025,282
HPG	25,250	1.81%	21,101,921	HUT	22,900	3.62%	4,979,008
STB	30,200	3.42%	20,421,178	MBS	21,700	5.34%	4,850,804

前五名成交值

HOSE				HNX			
股票代碼	收盤價 (越盾)	漲跌 %	成交值 (十億越盾)	股票代碼	收盤價 (越盾)	漲跌 %	成交值 (十億越盾)
SSI	31,750	5.13%	1,052.2	SHS	16,900	6.29%	556.4
VIX	15,150	1.68%	670.3	PVS	37,200	3.33%	327.0
VND	20,350	3.56%	635.0	CEO	19,600	0.51%	156.0
STB	30,200	3.42%	608.5	HUT	22,900	3.62%	113.2
DGC	94,500	3.85%	566.8	MBS	21,700	5.34%	103.1

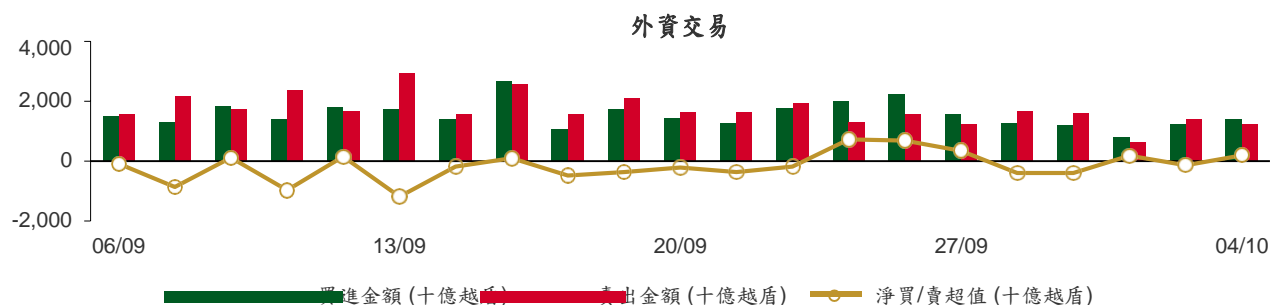
議價交易

前五名股

HOSE			HNX		
股票代碼	成交量 (股)	成交值 (十億越盾)	股票代碼	成交量 (股)	成交值 (十億越盾)
SSB	7,004,091	169.94	HUT	3,000,000	66.00
VIC	3,698,000	164.56	AMV	4,600,000	18.40
TPB	9,720,000	162.32	GKM	349,100	12.32
FPT	1,116,501	104.71	VC3	497,000	11.85
BCM	1,000,000	64.70	LHC	103,800	4.92

外資交易行情 (股票)

證交所	買進成交量 (百萬股)	買進金額 (十億越盾)	賣出成交量 (百萬股)	賣出金額 (十億越盾)	淨買/賣成交量 (百萬股)	淨買/賣超值 (十億越盾)
HOSE	45.31	1,374.03	37.91	1,185.56	7.41	188.47
HNX	0.49	16.35	0.63	16.24	(0.15)	0.11
總計	45.80	1,390.38	38.54	1,201.80	7.26	188.58



前五名買進

HOSE			
股票代碼	收盤價 (越盾)	成交量 (股)	成交值 (十億越盾)
FPT	92,500	1,076,500	101.13
SSI	31,750	2,756,463	86.05
DGC	94,500	808,700	76.35
BCM	69,000	1,006,900	65.16
VRE	27,000	2,397,200	63.94

HNX			
股票代碼	收盤價 (越盾)	成交量 (股)	成交值 (十億越盾)
IDC	45,200	275,600	12.39
TNG	21,300	50,000	1.04
BVS	26,900	36,800	0.98
PVI	45,600	8,700	0.39
PVS	37,200	8,000	0.29

前五名賣出

HOSE			
股票代碼	收盤價 (越盾)	成交量 (股)	成交值 (十億越盾)
FPT	92,500	958,500	90.15
MSN	73,500	999,140	73.86
MWG	49,200	1,428,200	70.38
BCM	69,000	1,012,400	65.53
HPG	25,250	2,348,743	58.58

HNX			
股票代碼	收盤價 (越盾)	成交量 (股)	成交值 (十億越盾)
PVS	37,200	279,800	10.33
SHS	16,900	131,600	2.18
CEO	19,600	80,200	1.55
VIG	7,900	61,600	0.48
IDC	45,200	9,400	0.42

前五名淨買超

HOSE			
股票代碼	收盤價 (越盾)	淨買成交量 (股)	淨買超值 (十億越盾)
DGC	94,500	737,700	69.67
SSI	31,750	1,761,297	54.72
VND	20,350	2,172,900	43.69
VIC	46,100	947,000	43.27
VIX	15,150	2,219,505	32.64

HNX			
股票代碼	收盤價 (越盾)	淨買成交量 (股)	淨買超值 (十億越盾)
IDC	45,200	266,200	11.96
TNG	21,300	49,000	1.02
BVS	26,900	21,800	0.58
PVI	45,600	7,600	0.34
NTP	36,600	2,100	0.08

前五名淨賣超

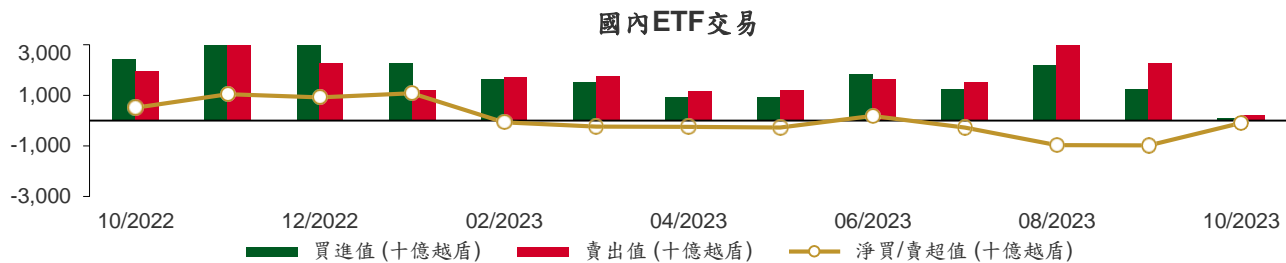
HOSE			
股票代碼	收盤價 (越盾)	淨賣成交量 (股)	淨賣超值 (十億越盾)
CTG	28,900	(1,601,300)	(46.33)
DPM	39,300	(1,103,500)	(42.74)
MSN	73,500	(487,440)	(35.95)
MWG	49,200	(659,700)	(32.54)
FUEFVND	25,900	(869,300)	(22.54)

HNX			
股票代碼	收盤價 (越盾)	淨賣成交量 (股)	淨賣超值 (十億越盾)
PVS	37,200	(271,800)	(10.04)
SHS	16,900	(116,120)	(1.94)
CEO	19,600	(70,200)	(1.35)
VIG	7,900	(61,200)	(0.48)
VCS	62,300	(4,000)	(0.25)

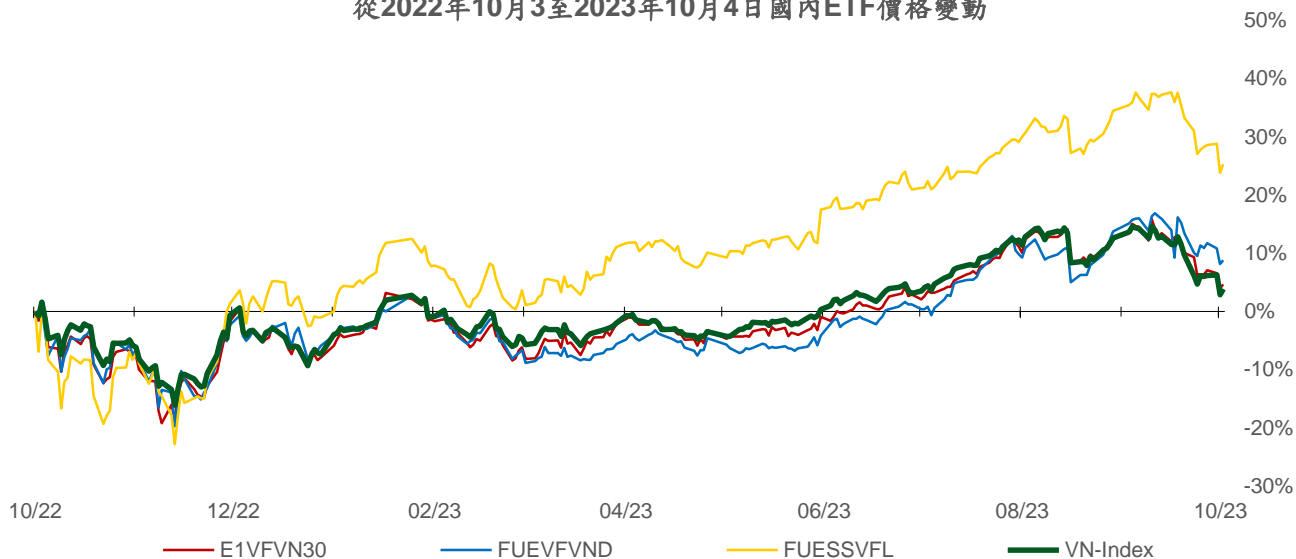
ETF 交易

價格統計				
ETF 代碼	收盤價 (越盾)	漲跌 (%)	成交量 (股)	成交值 (十億越盾)
E1FVN30	19,680	0.7%	596,135	11.63
FUEMAV30	13,460	0.7%	22,906	0.31
FUESSV30	14,050	0.0%	23,600	0.33
FUESSV50	18,600	0.6%	5,000	0.09
FUESSVFL	18,170	1.2%	571,600	10.35
FUEFVND	25,900	0.6%	2,481,108	63.99
FUEVN100	15,000	0.3%	340,153	5.07
FUEIP100	8,300	-3.3%	6,100	0.05
FUEKIV30	7,490	0.8%	5,000	0.04
FUEDCMID	10,680	6.6%	1,339,000	13.38
FUEKIVFS	10,330	-4.1%	100	0.00
FUEMAVND	10,900	1.4%	200	0.00
FUEFCV50	14,700	5.0%	5,417	0.08
FUEBFVND	12,510	0.0%	0	0.00
總計			5,396,319	105.32

外資交易			
ETF 代碼	買進金額 (十億越盾)	賣出金額 (十億越盾)	淨超值 (十億越盾)
E1FVN30	7.91	8.62	(0.71)
FUEMAV30	0.29	0.07	0.22
FUESSV30	0.00	0.28	(0.27)
FUESSV50	0.00	0.00	0.00
FUESSVFL	0.36	10.20	(9.83)
FUEFVND	26.78	49.32	(22.54)
FUEVN100	1.69	3.14	(1.45)
FUEIP100	0.00	0.00	0.00
FUEKIV30	0.03	0.00	0.02
FUEDCMID	13.03	13.34	(0.32)
FUEKIVFS	0.00	0.00	(0.00)
FUEMAVND	0.00	0.00	0.00
FUEFCV50	0.00	0.00	0.00
FUEBFVND	0.00	0.00	0.00
總計	50.08	84.97	(34.89)



從2022年10月3日至2023年10月4日國內ETF價格變動



權證資訊

權證代碼(*)	收盤價 (越盾)	漲跌 (%)	成交量	到期的 天數	標的股票 之價格 (越盾)	權證理 論價格 (越盾) (**)	與收盤價 的差異 (越盾)	履約價 格(越 盾)	行使 比例 n:1	最後交易日
CACB2302	360	-2.7%	16,040	57	21,600	232	(128)	22,000	4.0	30/11/2023
CACB2303	480	-2.0%	21,650	117	21,600	304	(176)	22,500	4.0	29/01/2024
CFPT2214	3,350	2.1%	150	26	92,500	3,298	(52)	64,590	8.5	30/10/2023
CFPT2303	2,400	3.9%	10,800	34	92,500	2,306	(94)	73,080	8.5	07/11/2023
CFPT2304	2,310	1.3%	39,380	71	92,500	2,192	(118)	71,170	9.9	14/12/2023
CFPT2305	2,970	-1.0%	1,640	194	92,500	2,658	(312)	67,210	9.9	15/04/2024
CFPT2306	2,100	1.9%	53,360	57	92,500	1,874	(226)	78,090	7.9	30/11/2023
CFPT2307	2,270	3.2%	100,850	117	92,500	1,846	(424)	79,070	7.9	29/01/2024
CFPT2308	2,170	-1.8%	830	110	92,500	1,724	(446)	80,060	7.9	22/01/2024
CFPT2309	2,630	0.0%	570	211	92,500	1,899	(731)	80,060	7.9	02/05/2024
CFPT2310	2,580	-1.9%	1,280	302	92,500	1,651	(929)	84,510	7.9	01/08/2024
CFPT2311	1,370	8.7%	1,080	162	92,500	804	(566)	88,960	9.9	14/03/2024
CFPT2312	2,100	98.1%	190	125	92,500	1,172	(928)	91,530	4.9	06/02/2024
CHDB2301	330	-2.9%	10,220	22	17,100	193	(137)	16,830	3.5	26/10/2023
CHDB2302	510	2.0%	10	48	17,100	311	(199)	16,540	3.5	21/11/2023
CHDB2303	520	2.0%	1,010	78	17,100	235	(285)	17,500	3.5	21/12/2023
CHDB2304	750	0.0%	10	169	17,100	289	(461)	18,280	3.5	21/03/2024
CHDB2305	640	-1.5%	10	141	17,100	233	(407)	18,470	3.5	22/02/2024
CHDB2306	850	1.2%	10	264	17,100	301	(549)	19,340	3.5	24/06/2024
CHPG2227	2,470	5.6%	24,150	26	25,250	2,417	(53)	20,500	2.0	30/10/2023
CHPG2306	1,730	0.0%	4,310	34	25,250	1,784	54	20,000	3.0	07/11/2023
CHPG2307	990	-1.0%	4,770	85	25,250	920	(70)	22,670	4.0	28/12/2023
CHPG2308	820	2.5%	64,340	22	25,250	830	10	22,110	4.0	26/10/2023
CHPG2309	1,370	1.5%	21,300	231	25,250	1,432	62	24,000	3.0	22/05/2024
CHPG2311	1,150	1.8%	20,350	56	25,250	1,108	(42)	21,230	4.0	29/11/2023
CHPG2312	850	2.4%	3,290	85	25,250	748	(102)	23,780	4.0	28/12/2023
CHPG2313	1,160	8.4%	2,890	147	25,250	980	(180)	23,330	4.0	28/02/2024
CHPG2314	2,630	-1.5%	9,400	146	25,250	2,539	(91)	21,450	2.0	27/02/2024
CHPG2315	1,890	19.6%	3,190	260	25,250	740	(1,150)	27,780	4.0	20/06/2024
CHPG2316	1,070	1.9%	14,130	351	25,250	817	(253)	28,890	4.0	19/09/2024
CHPG2317	700	7.7%	8,030	141	25,250	552	(148)	26,890	4.0	22/02/2024
CHPG2318	680	-9.3%	5,830	170	25,250	438	(242)	29,220	4.0	22/03/2024
CHPG2319	770	1.3%	13,900	264	25,250	572	(198)	30,110	4.0	24/06/2024
CHPG2320	960	4.4%	27,310	71	25,250	665	(295)	27,000	2.0	14/12/2023
CHPG2321	1,580	1.3%	8,130	194	25,250	1,247	(333)	24,500	3.0	15/04/2024
CHPG2322	2,270	0.4%	7,030	285	25,250	1,236	(1,034)	30,000	2.0	15/07/2024
CHPG2323	340	9.7%	319,010	57	25,250	373	33	26,000	4.0	30/11/2023
CHPG2324	460	9.5%	97,250	91	25,250	494	34	26,000	4.0	03/01/2024
CHPG2325	400	11.1%	20,230	117	25,250	434	34	27,500	4.0	29/01/2024
CHPG2326	680	3.0%	49,520	211	25,250	663	(17)	27,500	4.0	02/05/2024
CHPG2327	660	-25.0%	100	110	25,250	611	(49)	29,000	2.0	22/01/2024
CHPG2328	1,580	-17.3%	60	211	25,250	1,162	(418)	28,500	2.0	02/05/2024
CHPG2329	1,850	11.5%	4,450	302	25,250	1,443	(407)	29,000	2.0	01/08/2024
CHPG2330	650	-4.4%	3,960	162	25,250	418	(232)	31,000	3.0	14/03/2024
CMBB2215	1,830	1.1%	940	26	18,150	1,724	(106)	15,270	1.7	30/10/2023
CMBB2305	560	1.8%	5,050	85	18,150	462	(98)	14,420	8.5	28/12/2023
CMBB2306	1,750	2.3%	7,690	231	18,150	1,629	(121)	16,970	1.7	22/05/2024
CMBB2307	350	6.1%	15,840	57	18,150	283	(67)	18,000	4.0	30/11/2023
CMBB2308	440	0.0%	6,320	117	18,150	342	(98)	18,500	4.0	29/01/2024
CMBB2309	590	3.5%	1,590	211	18,150	427	(163)	19,000	4.0	02/05/2024
CMBB2310	870	-8.4%	1,910	110	18,150	558	(312)	19,000	2.0	22/01/2024
CMBB2311	1,250	2.5%	360	211	18,150	855	(395)	19,000	2.0	02/05/2024
CMBB2312	1,510	3.4%	720	302	18,150	974	(536)	19,500	2.0	01/08/2024

CMBB2313	1,000	0.0%	0	162	18,150	407	(593)	21,000	2.0	14/03/2024
CMSN2301	520	-3.7%	17,380	22	73,500	256	(264)	73,980	10.0	26/10/2023
CMSN2302	2,680	-14.7%	4,320	231	73,500	2,187	(493)	66,000	6.0	22/05/2024
CMSN2304	610	-12.9%	12,000	56	73,500	347	(263)	75,680	10.0	29/11/2023
CMSN2305	1,060	-4.5%	7,380	147	73,500	585	(475)	76,790	10.0	28/02/2024
CMSN2306	940	-2.1%	1,830	141	73,500	454	(486)	80,000	10.0	22/02/2024
CMSN2307	1,310	-2.2%	180	264	73,500	625	(685)	83,000	10.0	24/06/2024
CMSN2308	490	-12.5%	41,960	57	73,500	260	(230)	80,000	8.0	30/11/2023
CMSN2309	630	-8.7%	51,750	117	73,500	321	(309)	85,000	8.0	29/01/2024
CMSN2310	680	-13.9%	7,500	110	73,500	359	(321)	83,000	8.0	22/01/2024
CMSN2311	1,260	-3.1%	110	302	73,500	676	(584)	88,500	8.0	01/08/2024
CMSN2312	650	-13.3%	170	125	73,500	173	(477)	98,100	5.0	06/02/2024
CMWG2215	900	28.6%	23,190	26	49,200	533	(367)	44,570	9.9	30/10/2023
CMWG2302	440	7.3%	13,840	34	49,200	417	(23)	49,530	5.9	07/11/2023
CMWG2304	900	-5.3%	1,630	85	49,200	799	(101)	33,680	19.8	28/12/2023
CMWG2305	4,490	3.9%	6,870	231	49,200	3,815	(675)	35,660	4.0	22/05/2024
CMWG2306	450	4.7%	277,130	57	49,200	378	(72)	50,000	8.0	30/11/2023
CMWG2307	650	4.8%	52,100	117	49,200	565	(85)	50,000	8.0	29/01/2024
CMWG2308	1,050	-6.3%	1,350	110	49,200	712	(338)	52,000	5.0	22/01/2024
CMWG2309	1,390	0.0%	0	211	49,200	945	(445)	54,000	5.0	02/05/2024
CMWG2310	1,720	2.4%	1,670	302	49,200	1,181	(539)	54,500	5.0	01/08/2024
CMWG2311	520	-39.5%	10	125	49,200	639	119	58,900	3.0	06/02/2024
CNVL2301	590	9.3%	21,970	22	14,600	371	(219)	13,460	4.0	26/10/2023
CNVL2302	590	-1.7%	7,830	48	14,600	143	(447)	16,330	4.0	21/11/2023
CNVL2303	970	0.0%	6,750	169	14,600	324	(646)	17,330	4.0	21/03/2024
CNVL2304	980	-10.9%	14,980	79	14,600	284	(696)	15,560	4.0	22/12/2023
CNVL2305	1,430	-1.4%	160	264	14,600	489	(941)	17,000	4.0	24/06/2024
CPDR2301	2,250	5.6%	20,450	22	23,400	2,301	51	14,220	4.0	26/10/2023
CPDR2302	1,440	2.9%	5,620	48	23,400	1,262	(178)	18,670	4.0	21/11/2023
CPDR2303	1,570	5.4%	7,370	169	23,400	1,341	(229)	19,890	4.0	21/03/2024
CPDR2304	1,640	13.1%	83,040	79	23,400	1,471	(169)	18,000	4.0	22/12/2023
CPDR2305	1,820	5.2%	14,300	264	23,400	1,490	(330)	20,220	4.0	24/06/2024
CPOW2301	80	-63.6%	5,640	22	11,250	1	(79)	13,980	2.0	26/10/2023
CPOW2302	310	0.0%	0	48	11,250	10	(300)	14,330	2.0	21/11/2023
CPOW2303	200	-25.9%	3,760	78	11,250	13	(187)	15,330	2.0	21/12/2023
CPOW2304	220	0.0%	7,250	169	11,250	47	(173)	16,330	2.0	21/03/2024
CPOW2305	260	0.0%	50,520	141	11,250	69	(191)	15,000	2.0	22/02/2024
CPOW2306	440	-8.3%	480	264	11,250	133	(307)	16,000	2.0	24/06/2024
CPOW2307	230	-4.2%	6,040	71	11,250	62	(168)	13,500	2.0	14/12/2023
CPOW2308	350	-2.8%	33,110	194	11,250	182	(168)	12,000	5.0	15/04/2024
CPOW2309	540	1.9%	7,440	224	11,250	188	(352)	14,500	2.0	15/05/2024
CPOW2310	560	-6.7%	100	110	11,250	171	(389)	14,000	1.0	22/01/2024
CPOW2311	200	-58.3%	910	125	11,250	78	(122)	15,500	1.0	06/02/2024
CSTB2225	4,930	11.3%	420	26	30,200	4,870	(60)	20,500	2.0	30/10/2023
CSTB2303	4,250	11.3%	6,950	34	30,200	4,134	(116)	22,000	2.0	07/11/2023
CSTB2304	540	31.7%	21,330	22	30,200	450	(90)	28,670	5.0	26/10/2023
CSTB2305	860	19.4%	120	85	30,200	646	(214)	29,110	5.0	28/12/2023
CSTB2306	2,420	12.6%	7,660	231	30,200	2,282	(138)	30,000	2.0	22/05/2024
CSTB2308	830	15.3%	25,860	56	30,200	706	(124)	27,800	5.0	29/11/2023
CSTB2309	670	15.5%	9,490	85	30,200	504	(166)	30,560	5.0	28/12/2023
CSTB2310	900	15.4%	13,740	147	30,200	698	(202)	30,330	5.0	28/02/2024
CSTB2311	1,730	-2.3%	1,560	55	30,200	1,789	59	27,700	2.0	28/11/2023
CSTB2312	1,030	-1.0%	120	260	30,200	709	(321)	33,330	5.0	20/06/2024
CSTB2313	1,140	14.0%	680	351	30,200	730	(410)	35,560	5.0	19/09/2024
CSTB2314	770	16.7%	1,160	141	30,200	530	(240)	32,220	5.0	22/02/2024
CSTB2315	710	16.4%	3,100	170	30,200	461	(249)	34,330	5.0	22/03/2024
CSTB2316	870	10.1%	700	264	30,200	538	(332)	36,330	5.0	24/06/2024
CSTB2317	1,080	21.4%	11,000	71	30,200	849	(231)	30,000	3.0	14/12/2023
CSTB2318	1,240	8.8%	5,960	224	30,200	917	(323)	32,000	4.0	15/05/2024

CSTB2319	860	10.3%	4,720	194	30,200	637	(223)	27,000	9.0	15/04/2024
CSTB2320	820	24.2%	106,820	57	30,200	777	(43)	28,500	4.0	30/11/2023
CSTB2321	970	15.5%	26,230	117	30,200	937	(33)	29,000	4.0	29/01/2024
CSTB2322	1,250	-3.9%	7,280	211	30,200	1,090	(160)	30,000	4.0	02/05/2024
CSTB2323	1,090	16.0%	121,380	110	30,200	913	(177)	29,000	4.0	22/01/2024
CSTB2324	1,210	13.1%	480	211	30,200	982	(228)	31,000	4.0	02/05/2024
CSTB2325	1,470	11.4%	1,490	302	30,200	1,150	(320)	31,500	4.0	01/08/2024
CTCB2216	1,390	13.9%	770	26	32,250	1,224	(166)	27,500	4.0	30/10/2023
CTCB2302	2,430	0.0%	25,170	231	32,250	2,398	(32)	27,000	3.0	22/05/2024
CTCB2303	510	-5.6%	107,510	57	32,250	388	(122)	33,500	4.0	30/11/2023
CTCB2304	720	-4.0%	45,850	117	32,250	523	(197)	34,500	4.0	29/01/2024
CTCB2305	1,080	1.9%	950	110	32,250	758	(322)	32,000	4.0	22/01/2024
CTCB2306	1,490	-7.5%	20	211	32,250	1,048	(442)	32,000	4.0	02/05/2024
CTCB2307	1,520	-10.1%	260	302	32,250	1,046	(474)	34,000	4.0	01/08/2024
CTCB2308	920	0.0%	0	162	32,250	617	(303)	37,000	3.0	14/03/2024
CTPB2303	450	-10.0%	10,560	85	16,600	225	(225)	15,810	7.2	28/12/2023
CVHM2220	140	-63.2%	5,310	26	44,600	1	(139)	58,000	5.0	30/10/2023
CVHM2301	80	-63.6%	7,310	22	44,600	1	(79)	56,880	8.0	26/10/2023
CVHM2302	1,850	5.7%	6,780	231	44,600	841	(1,009)	50,000	4.0	22/05/2024
CVHM2304	340	9.7%	7,860	56	44,600	43	(297)	53,560	8.0	29/11/2023
CVHM2305	390	0.0%	2,350	147	44,600	102	(288)	57,780	8.0	28/02/2024
CVHM2306	540	80.0%	590	141	44,600	62	(478)	60,670	8.0	22/02/2024
CVHM2307	510	6.3%	10,330	264	44,600	152	(358)	62,670	8.0	24/06/2024
CVHM2308	150	-42.3%	30,300	57	44,600	5	(145)	61,000	8.0	30/11/2023
CVHM2309	170	-39.3%	100,300	117	44,600	33	(137)	62,000	8.0	29/01/2024
CVHM2310	280	-34.9%	69,100	110	44,600	79	(201)	59,000	5.0	22/01/2024
CVHM2311	910	3.4%	130	302	44,600	359	(551)	60,500	5.0	01/08/2024
CVHM2312	800	9.6%	3,590	211	44,600	340	(460)	56,000	5.0	02/05/2024
CVIB2302	1,560	-1.9%	15,290	231	18,900	1,192	(368)	19,150	1.7	22/05/2024
CVIB2303	180	-10.0%	211,280	57	18,900	114	(66)	20,500	4.0	30/11/2023
CVIC2301	300	-11.8%	24,070	22	46,100	5	(295)	53,980	8.0	26/10/2023
CVIC2302	430	0.0%	9,430	48	46,100	17	(413)	55,670	8.0	21/11/2023
CVIC2303	760	-3.8%	5,060	78	46,100	28	(732)	57,780	8.0	21/12/2023
CVIC2304	890	11.3%	8,420	169	46,100	87	(803)	59,890	8.0	21/03/2024
CVIC2305	790	16.2%	1,740	141	46,100	50	(740)	61,110	8.0	22/02/2024
CVIC2306	1,800	20.0%	60	264	46,100	137	(1,663)	62,220	8.0	24/06/2024
CVIC2307	460	7.0%	29,720	57	46,100	10	(450)	58,500	8.0	30/11/2023
CVNM2301	880	1.2%	3,720	22	74,400	807	(73)	66,710	9.7	26/10/2023
CVNM2303	1,000	2.0%	20,350	56	74,400	750	(250)	67,790	9.7	29/11/2023
CVNM2304	1,280	-3.0%	20	147	74,400	813	(467)	68,760	9.7	28/02/2024
CVNM2305	1,130	-1.7%	420	141	74,400	647	(483)	71,020	9.7	22/02/2024
CVNM2306	1,480	-0.7%	1,020	264	74,400	698	(782)	73,170	9.7	24/06/2024
CVNM2307	600	-1.6%	20,970	57	74,400	303	(297)	75,000	8.0	30/11/2023
CVNM2308	1,690	0.6%	1,920	211	74,400	1,073	(617)	69,000	8.0	02/05/2024
CVNM2309	780	-17.0%	20	125	74,400	285	(495)	82,000	5.0	06/02/2024
CVPB2304	420	-2.3%	9,990	85	21,000	266	(154)	17,000	16.0	28/12/2023
CVPB2305	1,820	-3.2%	10,790	194	21,000	1,332	(488)	18,000	3.0	15/04/2024
CVPB2306	1,450	2.1%	30,920	71	21,000	944	(506)	20,000	2.0	14/12/2023
CVPB2307	350	-10.3%	386,330	57	21,000	245	(105)	21,500	4.0	30/11/2023
CVPB2308	500	4.2%	44,140	117	21,000	328	(172)	22,000	4.0	29/01/2024
CVPB2309	680	7.9%	5,750	211	21,000	436	(244)	22,500	4.0	02/05/2024
CVPB2310	1,230	5.1%	100	110	21,000	730	(500)	21,500	2.0	22/01/2024
CVPB2311	2,020	9.2%	40	211	21,000	1,301	(719)	20,500	2.0	02/05/2024
CVPB2312	2,250	-8.5%	500	302	21,000	1,425	(825)	21,000	2.0	01/08/2024
CVPB2313	710	0.0%	0	125	21,000	335	(375)	24,400	2.0	06/02/2024
CVRE2221	70	-73.1%	20,010	26	27,000	14	(56)	32,500	4.0	30/10/2023
CVRE2302	120	-50.0%	19,820	22	27,000	93	(27)	28,670	5.0	26/10/2023
CVRE2303	2,050	-2.4%	810	231	27,000	1,516	(534)	25,000	3.0	22/05/2024
CVRE2305	460	7.0%	10,370	56	27,000	333	(127)	27,110	5.0	29/11/2023

CVRE2306	590	9.3%	20	147	27,000	377	(213)	29,330	5.0	28/02/2024
CVRE2307	510	13.3%	310	141	27,000	303	(207)	30,330	5.0	22/02/2024
CVRE2308	740	8.8%	100	264	27,000	448	(292)	31,330	5.0	24/06/2024
CVRE2309	190	18.8%	48,740	57	27,000	160	(30)	29,000	6.0	30/11/2023
CVRE2310	250	8.7%	72,070	117	27,000	229	(21)	30,000	6.0	29/01/2024
CVRE2311	630	14.6%	31,270	110	27,000	404	(226)	29,000	4.0	22/01/2024
CVRE2312	1,090	7.9%	2,690	211	27,000	792	(298)	27,500	4.0	02/05/2024
CVRE2313	1,120	-3.5%	300	302	27,000	773	(347)	29,500	4.0	01/08/2024
CVRE2314	320	-31.9%	110	125	27,000	202	(118)	34,100	3.0	06/02/2024

(*) 歐式交易方式，以現金交易
(**) PHS 採用 Black-Scholes 估價方式

期投資股

股票代碼	證券所	現時價格	目標價*	報告日	預期 2023 年盈利 (十億越盾)	PE Forward	PB Forward
NLG	HOSE	33,250	40,900	9/28/2023	642	22.9	1.4
POW	HOSE	11,250	14,800	9/22/2023	1,817	23.6	1.1
VPB	HOSE	21,000	24,400	9/21/2023	14,007	11.8	1.0
ANV	HOSE	39,000	44,600	9/20/2023	574	10.3	1.7
SAB	HOSE	70,000	175,900	9/11/2023	4,552	25.9	4.5
BSR	UPCOM	20,502	20,200	8/30/2023	7,288	8.7	1.1
VNM	HOSE	74,400	73,100	8/25/2023	9,365	16.3	4.9
MSH	HOSE	43,400	49,350	8/23/2023	270	13.7	2.0
DPR	HOSE	31,500	88,000	8/18/2023	302	10.4	1.1
GAS	HOSE	85,800	111,000	8/17/2023	13,268	16.2	3.2
DGW	HOSE	55,600	50,800	8/14/2023	440	18.8	3.1
STK	HOSE	32,050	39,050	8/9/2023	152	24.2	1.9
IDC	HNX	45,200	48,527	8/3/2023	48,527	6.1	2.8
PNJ	HOSE	77,600	89,000	8/3/2023	1,729	12.2	3.0
NT2	HOSE	24,200	32,500	8/2/2023	671	13.9	2.1
STB	HOSE	30,200	38,000	7/14/2023	7,259	9.9	1.6
TCM	HOSE	47,150	52,300	7/6/2023	211	20.4	2.1
PLX	HOSE	36,250	45,100	7/5/2023	3,513	18.3	2.5
ACB	HOSE	21,600	25,400	6/30/2023	14,955	6.6	1.3
VCB	HOSE	86,300	131,270	6/13/2023	36,911	16.8	3.6
BID	HOSE	42,500	57,956	6/13/2023	23,019	12.7	2.3
CTG	HOSE	28,900	39,700	6/13/2023	19,121	10.0	1.5
MBB	HOSE	18,150	27,200	6/13/2023	21,242	5.8	1.2
HDB	HOSE	17,100	23,170	6/13/2023	10,216	6.2	1.3
TCB	HOSE	32,250	47,270	6/13/2023	21,351	7.8	1.2
TPB	HOSE	16,600	24,000	6/13/2023	6,732	5.7	1.0
OCB	HOSE	13,250	22,700	6/13/2023	4,354	7.2	1.1
VIB	HOSE	18,900	29,300	6/13/2023	9,378	6.6	1.5
LPB	HOSE	13,500	18,800	6/13/2023	4,925	6.6	1.1
MSB	HOSE	13,800	21,900	6/13/2023	4,803	9.1	1.4
SHB	HOSE	10,650	15,600	6/13/2023	8,035	6.0	0.9
DHG	HOSE	116,600	111,600	6/13/2023	1,061	13.8	3.0
IMP	HOSE	69,500	68,000	6/13/2023	286	15.9	2.2
GEG	HOSE	14,850	18,800	6/13/2023	208	46.5	1.7
QTP	UPCOM	15,220	23,900	6/13/2023	1,300	8.3	1.6
PVS	HNX	37,200	30,700	6/13/2023	1,059	16.8	1.2
MPC	UPCOM	19,253	19,200	6/13/2023	597	12.9	1.3
FMC	HOSE	49,700	50,700	6/13/2023	314	10.5	1.4

VHM	HOSE	44,600	83,100	6/13/2023	29,034	12.5	2.3
KDH	HOSE	29,000	36,500	6/13/2023	1,363	19.1	1.9
VRE	HOSE	27,000	39,700	6/13/2023	3,345	26.9	2.6
KBC	HOSE	30,600	32,000	6/13/2023	2,073	11.9	1.3
MWG	HOSE	49,200	50,000	6/13/2023	2,325	33.3	3.0
FRT	HOSE	95,200	85,000	6/13/2023	107	111.1	6.6
HPG	HOSE	25,250	35,400	6/13/2023	7,698	16.6	1.2
SBT	HOSE	14,100	16,700	6/13/2023	827	15.7	1.1
PVI	HNX	45,600	47,002	12/19/2022	996	13.8	1.3
BMI	HOSE	26,200	25,190	12/19/2022	427	9.0	1.0
BVH	HOSE	42,050	70,900	12/19/2022	2,967	17.7	2.3
VHC	HOSE	80,500	69,000	12/19/2022	1,510	8.4	1.5
SZC	HOSE	34,800	42,700	12/19/2022	585	7.5	2.6
GVR	HOSE	19,500	29,755	12/19/2022	5,521	27.8	2.1
LHG	HOSE	32,300	42,250	12/19/2022	653	3.5	1.2
PVT	HOSE	27,700	26,900	12/19/2022	831	14.1	1.2
TRA	HOSE	85,000	117,400	12/19/2022	349	13.9	2.8

資料來源: PHFM 收集

*若除權交易日發生在報告日後將影響目標價

分析師認證

這份報告由 Pham Quang Chuong - 富鑫證券股份公司研究員製作。負責籌備本研究報告之全部或部份內容之研究分析師、策略分析師、研究人員以茲聲明，任何研究分析師、策略分析師、研究人員在於本研究報告所提出之觀點，皆精確反映出其對於該發行機構與證券之個人意見。各研究分析師、策略分析師、研究人員均保證，其報酬在過去與未來，絕對沒有任何一部分是直接或間接與研究分析師、策略分析師、研究人員在此研究報告中所呈現之特定推薦或觀點有關。

評等指標定義

加碼= 預估其未來之潛在上漲空間大於10%。

觀望= 預估其未來之潛在漲跌空間將在下上10%之間。

減碼= 預估其未來之潛在下跌空間大於10%。

未評等= 本股票並不在富鑫證券之評等涵蓋範圍，或者尚未上市。

績效表現根據12個月的總回報(包含股息)所評定。

富鑫證券股份公司

地址： 21st Floor, Phu My Hung Building, 08 Hoang Van Thai Street, Tan Phu Ward, District 7, HCMC.

電話號碼： (84-28) 5 413 5479

傳真號碼： +84 28 5413 5473

胡志明市

富美興交易室

地址： Ground Floor, CR2-08, 107 Ton Dat Tien, Tan Phu Ward, District 7, Ho Chi Minh City

電話號碼： (84-28) 5 413 5478

傳真號碼： +84 28 5413 5473

Tan Binh分行

地址： Park Legend Building, 251 Hoang Van Thu Street, Ward 2, Tan Binh District, HCMC

電號號碼： (84-28) 3813 2401

傳真號碼： (84-28) 3813 2415

第三郡分行

地址： 4th & 5th Floor, D&D Tower, 458 Nguyen Thi Minh Khai, Ward 2, District 3, HCMC

電號號碼： (84-28) 382 08068

傳真號碼： (84-28) 3820 8206

第一郡分行

地址： Room 1003A, 10th Floor, No. 81-83-83B-85 Ham Nghi Street, Nguyen Thai Binh Ward, District 1, HCMC

電號號碼： (84-28) 3 535 6060

傳真號碼： (84-28) 3 535 2912

河內市

Ha Noi分行

地址： 5th Floor, Vinafor Building, No.127 Lo Duc, Dong Mac Ward, Hai Ba Trung District, Ha Noi

電話號碼： (84-24) 3 933 4566

傳真號碼： (84-24) 3 933 4820

Thanh Xuan分行

地址： 5th Floor, UDIC Complex Building, N04 Hoang Dao Thuy, Trung Hoa Ward, Cau Giay District, Ha Noi

電話號碼： (84-24) 6 250 9999

傳真號碼： (84-24) 6 250 6666

海防市

海防分行

地址： 2nd Floor, Eliteco Building No.18 Tran Hung Dao, Hoang Van Thu Ward, Hong Bang District, Hai Phong

電話號碼： (84-225) 384 1810

傳真號碼： (84-225) 384 1801