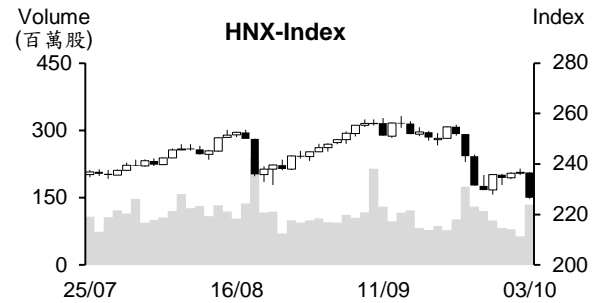
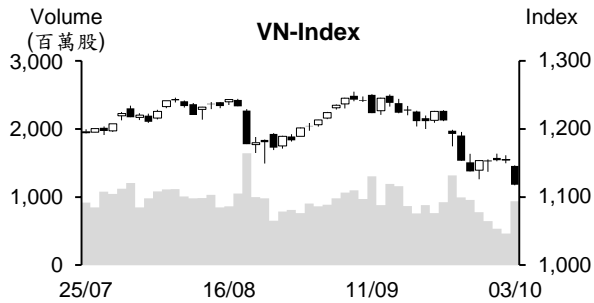


## 越股行情

03/10/2023	HOSE		VN30		HNX	
收盤價	1,118.10	-3.22%	1,130.89	-3.11%	226.68	-4.24%
成交股數(百萬股)	<b>992.16</b>	<b>91.38%</b>	<b>280.67</b>	<b>98.15%</b>	<b>136.74</b>	<b>92.38%</b>
撮合股數(百萬股)	<b>940.43</b>	<b>101.93%</b>	<b>260.37</b>	<b>117.10%</b>	<b>134.98</b>	<b>111.22%</b>
與最近 20 日之平均比較	926.13	1.54%	240.84	8.11%	110.84	21.78%
成交值(十億越盾)	<b>21,073</b>	<b>83.08%</b>	<b>8,259</b>	<b>84.75%</b>	<b>2,600</b>	<b>83.12%</b>
撮合成交值(十億越盾)	<b>19,767</b>	<b>96.57%</b>	<b>7,374</b>	<b>102.50%</b>	<b>2,551</b>	<b>98.38%</b>
與最近 20 日之平均比較	20,764	-4.80%	7,591	-2.86%	2,197	16.11%
上漲家數	37	7%	0	0%	34	16%
下跌家數	481	87%	29	97%	150	69%
持平家數	34	6%	1	3%	34	16%



## 市場概況

今日 (10 月 3 日) 越股兩大指數同步重挫。VN 指數在早盤盤初跳空下跌後維持走低。特別是指數於午盤交易時段，在恐慌性賣壓湧現下已出現急跌。銀行、證券、不動產、鋼鐵及食品類股均下跌，僅有部分供水及藥品等防守型股逆勢小漲。不僅越南國內投資人拋售，外資也呈現減碼。

## 技術分析

VN 指數下挫，量能擴增高出最近二十日平均成交量。今日指數出現大黑棒且跌破 MA5，以及 MA5、10 及 20 呈現空頭排列，加上平滑異同移動平均線 (MACD) 回落至信號線-Signal 之下(賣出信號)與相對強弱指標 (RSI) 下跌至 29 點，我們因之預期盤勢仍可能維持走低，1,100 點為目前指數之支撐點；河內部分，HNX 指數已回落至 MA5 及 MA20 之下(今日出現大黑棒)。與 HOSE 盤勢相似，HNX 指數走勢仍偏空，222 點 (MA200) 為目前指數之支撐點。整體而言，短線盤勢偏空，操作上建議投資人應將短期投資部位維持在低比率以降低風險。

**建議股名單:** TCM、MIG (減碼)

**觀察股名單:** DPM、DHC  
(請參考第 2 頁)

## 當日調整股名單

次號	股票代碼	評等	評等日	現時價格	買入區間	持股表現	目標價	預期獲利	停損價	預期損失	備註
1	TCM	減碼	04/10/23	47	49.25	-4.6%	57	15.7%	47	-4.6%	趨勢轉弱。
2	MIG	減碼	04/10/23	17	18.45	-7.9%	21.5	16.5%	17.3	-6.2%	跌破支撐點。

次號	股票代碼	評等	評等日	現時價格	支撐/壓力	停損	技術指標
1	DPM	觀察買進	04/10/23	38	41-41.8	36.6	相較於大盤，DPM 走勢較為強勢，該股守穩在 8 月底部之上且重新站回 MA50 + 今日逆勢上揚 → 預期該股有機會回升至短線高點 (原高點)。
2	DHC	觀察買進	04/10/23	44	48-49	41	相較於大盤，DHC 走勢較為強勢，該股守穩在 8 月底部之上且在突破橫向游走區間後已回測 42-43 點 → 預期該股有機會回升至短線高點 (原高點)。

## 投資組合部位

次號	股票代碼	評等	評等日	現時價格	買入區間	持股表現	目標價	預期獲利	停損價	預期損失	備註
1	BWE	加碼	08/08/23	46.7	46.3	0.9%	55.8	20.5%	44.3	-4.3%	
2	DHG	加碼	28/08/23	116.7	115.7	0.9%	140	21%	113	-2%	
3	VJC	加碼	22/09/23	97.9	99.3	-1.4%	116.3	17.1%	96	-3%	
4	BCM	加碼	29/09/23	68.5	67.2	1.9%	72.7	8.2%	64	-5%	
5	DVM	加碼	03/10/23	13.8	14.3	-3.5%	15.6	9.1%	13.8	-3%	

**世界銀行 (WB) 預期 2023 年及 2024 年越南 GDP 將分別成長 4.7% 及 5.4%。**

世界銀行 (WB) 預期 2023 年越南經濟增長 4.7%，2024 年及 2025 年 GDP 將逐漸分別回升至 5.5% 及 6%。然越南經濟展望仍受不確定性因素之影響。

### **鮫魚 (Tra 魚) 對美國之出口值近 2 億美元**

據越南海關局之統計數據顯示，截至 2023 年 9 月 15 日為止，越南鮫魚對美國之出口值較去年同期萎縮 55% 至 1.95 億多美元，佔整體出口值的 16%。其中，8 月鮫魚對美國的出口值逾 2,500 萬美元，較去年同期萎縮 24%，但較 7 月成長 38%。自 2023 年 5 月至今，與去年同期相比，雖然其出口值雖萎縮，但降幅已逐漸縮小，5 月、6 月、7 月及 8 月鮫魚出口值分別萎縮 53%、51%、43% 及 24%。

美國為越南鮫魚之核心出口市場。隨著 2022 年上半年美國大量進口越南鮫魚，鮫魚在美國之庫存量明顯增加，使 2023 年前幾個月越南鮫魚對其市場的出口值呈現萎縮。

8 月鮫魚之平均出口價格為每公斤 2.92 美元，較去年同期下跌 44%，為今年初以來之最深跌幅。

### **匯率回升，黑市匯率逾 24,500 越盾**

據 10 月 3 日上午 11 時之統計數據顯示，Vietcombank 的美元買賣價格較 9 日上漲 70 越盾至 1 美元 24,190 - 24,560 越盾，BIDV 的美元買賣價格亦上漲 60 越盾，VietinBank 的美元買賣價格分別上升 45 越盾及 5 越盾。大部分私營銀行也將美元買賣價格調升 40 - 60 越盾至 24,200 越盾 - 24,550 越盾。

從本周初至今，匯率約上漲 100 越盾，累計從今年初至今匯率已上漲 830 - 850 越南盾 (相當於上漲 3.5%)。

黑市匯率為 24,440 - 24,530 越盾 (較 2 日上漲 70-80 越盾)，為自今年初以來首次突破 24,500 越盾。

資料來源：Vietstock、Cafef、Fireant

自 10 月 3 日 Vietcombank 持續調降利率，存款利率回落至低水位。據越南外貿商業股份銀行 (Vietcombank – VCB) 公佈有關存款利率一欄表，3 個月期之上年存款利率調降 0.2%，使目前 12 個月之上年存款利率僅為 5.3% (為 VCB 之最高利率)。另外，6 個月及 9 個月期之年利率也調降 0.2% 至 4.3%、3 個月期之年存款利率亦回落至 3.3%、1 個月期之年存款利率維持在 3%。總計，近期 VCB 已連續兩次調降存款利率。

### **VietinBank 已公佈 2023 年獲利目標**

越南工商商業股份銀行 (VietinBank - HoSE: CTG) 董事會剛通過 2023 年詳細經營計畫。公司提出單獨稅前盈餘成長 10.6% 至 22.5 兆越盾之目標。另外，8 月底董事會也通過有關 CTG 計劃將於 2023 年第三季及第四季發行近 5.643 億股來發放股利 (比率為 11.7415%) 之方案。預期在發放股利後，CTG 註冊資本將由 48.057 兆越盾增加至逾 53.7 兆越盾 (增加近 56,430 億越盾)。

今年上半年 CTG 稅前盈餘為 12.15 兆越盾，達成年度計劃的 54%。

### **9 月 FMC 銷售額較去年同期增長 25%**

2023 年 9 月 Sao Ta 食品股份公司 (HOSE: FMC) 的蝦類及農產品銷售額都擴增。蝦類銷售量較去年同期增長 39% 至 1,800 噸，農產品銷售量擴增 93% 至 125 噸。FMC 銷售額連續兩個月擴增，9 月銷售額約 2,030 萬美元 (較去年同期增長 25%)，推升第三季銷售額略微提升至 6,400 萬美元。

**SBT 呈上股東 1.48 億多股認銷方案，發行價格為每股 12,000 越盾**  
Thanh Thanh Cong - Bien Hoa 股份公司 (TTC AgriS, HOSE: SBT) 董事會呈上股東有關以 12,000 越盾之價格發行 1.481 億多股 (比率為 5:1) 給現有股東之方案，佔流通股數的 20%。預期 1.777 兆越盾的籌集資金將補充流動資金。SBT 計劃發行時間為 2024 年 12 月 31 日前。預期 SBT 的註冊資本將增加至 8.886 兆多越盾。

據 SBT 公佈 2022-2023 年 (2022 年 7 月 1 日至 2023 年 6 月 30 日) 審計合併財報之數據顯示，營收淨額增長 35% 至逾 24.7 兆越盾 (糖類銷售額佔整體營收的 92%)。然受利息費用上升之影響，稅後盈餘呈現萎縮 31% 至近 6,050 億越盾，淨利同步縮減 39% 至 5,370 億越盾。

資料來源：Cafef、Vietstock

## 市場統計

### 撮合統計

#### 推升指數的前五名股票

HOSE				HNX			
股票代碼	收盤價 (越盾)	漲跌 %	影響指數 %	股票代碼	收盤價 (VND)	漲跌 %	影響指數 %
DBD	57,100	2.88%	0.00%	TIG	10,800	4.85%	0.03%
BWE	46,700	1.08%	0.00%	PGS	25,500	3.24%	0.01%
DPM	38,000	0.53%	0.00%	DXP	12,300	4.24%	0.01%
YEG	13,600	6.67%	0.00%	PHN	39,600	10.00%	0.01%
VSH	43,700	0.46%	0.00%	SDG	19,400	8.99%	0.01%

#### 拖累指數的前五名股票

HOSE				HNX			
股票代碼	收盤價 (越盾)	漲跌 %	影響指數 %	股票代碼	收盤價 (越盾)	漲跌 %	影響指數 %
BID	41,550	-5.46%	-0.26%	HUT	22,100	-8.68%	-0.59%
VIC	44,500	-5.12%	-0.20%	SHS	15,900	-8.62%	-0.39%
HPG	24,800	-5.34%	-0.18%	CEO	19,500	-9.72%	-0.34%
VHM	44,050	-3.72%	-0.16%	PVS	36,000	-5.01%	-0.29%
GAS	86,300	-3.36%	-0.15%	MBS	20,600	-6.36%	-0.19%

#### 前五名成交量

HOSE				HNX			
股票代碼	收盤價 (越盾)	漲跌 %	成交量 (股)	股票代碼	收盤價 (越盾)	漲跌 %	成交量 (千股)
SSI	30,200	-5.92%	42,255,212	SHS	15,900	-8.62%	40,338,674
VND	19,650	-6.87%	41,986,223	CEO	19,500	-9.72%	14,171,219
HPG	24,800	-5.34%	40,656,275	PVS	36,000	-5.01%	12,745,298
VIX	14,900	-6.88%	37,159,431	MBS	20,600	-6.36%	8,092,560
STB	29,200	-5.35%	33,383,759	HUT	22,100	-8.68%	7,140,400

#### 前五名成交值

HOSE				HNX			
股票代碼	收盤價 (越盾)	漲跌 %	成交值 (十億越盾)	股票代碼	收盤價 (越盾)	漲跌 %	成交值 (十億越盾)
SSI	30,200	-5.92%	1,302.4	SHS	15,900	-8.62%	663.6
HPG	24,800	-5.34%	1,025.2	PVS	36,000	-5.01%	465.3
STB	29,200	-5.35%	990.0	CEO	19,500	-9.72%	284.6
VND	19,650	-6.87%	838.6	MBS	20,600	-6.36%	168.6
DIG	23,350	-6.97%	659.8	IDC	44,900	-3.85%	167.1

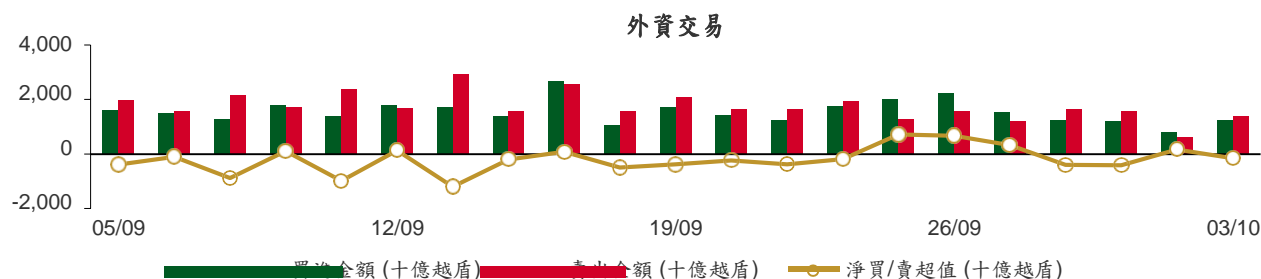
## 議價交易

### 前五名股

HOSE			HNX		
股票代碼	成交量 (股)	成交值 (十億越盾)	股票代碼	成交量 (股)	成交值 (十億越盾)
MSN	5,721,100	443.92	SAF	599,000	28.75
TCB	4,137,800	139.88	VC3	408,000	9.96
HSG	5,400,000	103.80	NVB	500,000	6.60
MBB	4,656,309	92.66	PVS	35,000	1.34
FPT	841,700	79.84	NAG	91,000	1.00

## 外資交易行情 (股票)

證交所	買進成交量 (百萬股)	買進金額 (十億越盾)	賣出成交量 (百萬股)	賣出金額 (十億越盾)	淨買/賣成 交易 (百萬股)	淨買/賣超值 (十億越盾)
HOSE	45.37	1,205.83	51.31	1,364.12	(5.94)	(158.29)
HNX	1.69	29.58	0.85	16.09	0.84	13.49
<b>總計</b>	<b>47.05</b>	<b>1,235.41</b>	<b>52.15</b>	<b>1,380.21</b>	<b>(5.10)</b>	<b>(144.80)</b>



### 前五名買進

HOSE			
股票代碼	收盤價 (越盾)	成交量 (股)	成交值 (十億越盾)
HPG	24,800	4,002,051	100.42
MBB	18,050	4,662,800	92.78
MWG	49,000	1,858,900	92.46
MSN	74,000	954,500	71.53
FPT	92,200	701,746	66.67

HNX			
股票代碼	收盤價 (越盾)	成交量 (股)	成交值 (十億越盾)
TIG	10,800	786,200	8.11
PVS	36,000	206,700	7.51
BVS	26,200	236,700	6.20
TNG	20,700	202,000	4.25
SHS	15,900	45,898	0.74

### 前五名賣出

HOSE			
股票代碼	收盤價 (越盾)	成交量 (股)	成交值 (十億越盾)
HPG	24,800	4,044,301	101.92
MSN	74,000	1,339,020	100.48
MBB	18,050	4,664,900	92.82
FPT	92,200	712,414	67.65
CTG	29,100	2,105,432	61.05

HNX			
股票代碼	收盤價 (越盾)	成交量 (股)	成交值 (十億越盾)
PVS	36,000	139,700	5.18
CEO	19,500	120,400	2.37
TNG	20,700	80,700	1.70
SHS	15,900	89,800	1.48
NVB	11,800	103,400	1.25

### 前五名淨買超

HOSE			
股票代碼	收盤價 (越盾)	淨買成交量 (股)	淨買超值 (十億越盾)
DPM	38,000	1,381,240	51.61
MWG	49,000	710,900	35.16
FTS	41,100	644,000	26.43
VHC	80,700	272,630	21.84
HDB	17,100	1,181,479	20.10

HNX			
股票代碼	收盤價 (越盾)	淨買成交量 (股)	淨買超值 (十億越盾)
TIG	10,800	763,500	7.87
BVS	26,200	203,500	5.33
TNG	20,700	121,300	2.55
PVS	36,000	67,000	2.33
API	5,700	47,800	0.28

前五名淨賣超

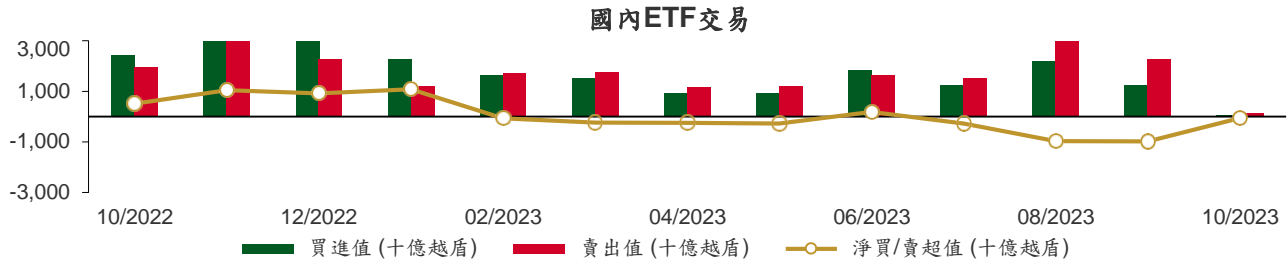
HOSE			
股票代碼	收盤價 (越盾)	淨賣成交量 (股)	淨賣超值 (十億越盾)
CTG	29,100	(1,794,516)	(51.98)
VPB	21,000	(2,180,100)	(46.04)
VIC	44,500	(679,462)	(30.76)
MSN	74,000	(384,520)	(28.95)
VCG	23,450	(1,151,070)	(27.64)

HNX			
股票代碼	收盤價 (越盾)	淨賣成交量 (股)	淨賣超值 (十億越盾)
CEO	19,500	(111,260)	(2.19)
NVB	11,800	(103,400)	(1.25)
VIG	7,800	(142,000)	(1.14)
SHS	15,900	(43,902)	(0.74)
MBS	20,600	(27,800)	(0.60)

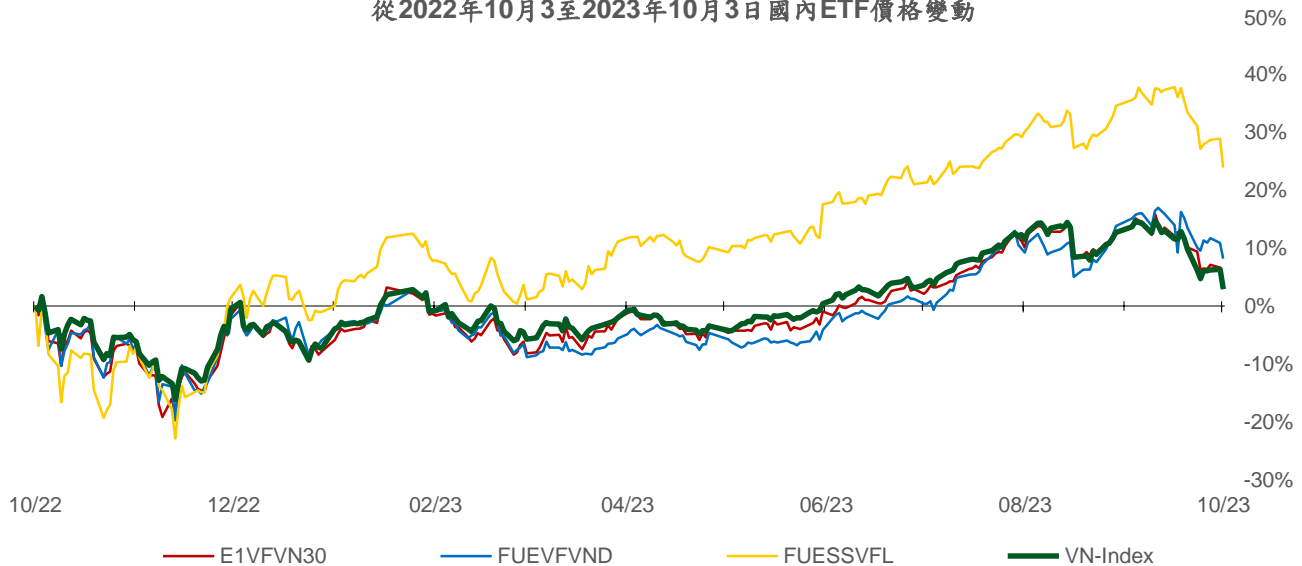
ETF 交易

價格統計				
ETF 代碼	收盤價 (越盾)	漲跌 (%)	成交量 (股)	成交值 (十億越盾)
E1VFN30	19,550	-2.5%	851,443	16.73
FUEMAV30	13,370	-3.2%	4,613	0.06
FUESSV30	14,050	-1.9%	14,225	0.20
FUESSV50	18,480	-0.4%	4,000	0.07
FUESSVFL	17,960	-3.9%	705,608	12.74
FUEVFN30	25,740	-2.5%	2,133,962	55.16
FUEVN100	14,950	-3.7%	470,200	7.08
FUEIP100	8,580	-0.2%	3,108	0.03
FUEKIV30	7,430	-4.4%	4,300	0.03
FUEDCMID	10,020	-3.2%	52,700	0.53
FUEKIVFS	10,770	0.0%	0	0.00
FUEMAVND	10,750	-3.0%	1,900	0.02
FUEFCV50	14,000	-3.2%	11,022	0.16
FUEBFVND	12,510	0.0%	0	0.00
<b>總計</b>			<b>4,257,081</b>	<b>92.81</b>

外資交易			
ETF 代碼	買進金額 (十億越盾)	賣出金額 (十億越盾)	淨超值 (十億越盾)
E1VFN30	10.69	14.20	(3.51)
FUEMAV30	0.04	0.02	0.01
FUESSV30	0.00	0.16	(0.15)
FUESSV50	0.00	0.00	0.00
FUESSVFL	9.86	11.48	(1.62)
FUEVFN30	24.92	48.00	(23.08)
FUEVN100	0.51	6.25	(5.74)
FUEIP100	0.00	0.00	0.00
FUEKIV30	0.01	0.02	(0.01)
FUEDCMID	0.38	0.11	0.27
FUEKIVFS	0.00	0.00	0.00
FUEMAVND	0.01	0.01	0.00
FUEFCV50	0.00	0.00	0.00
FUEBFVND	0.00	0.00	0.00
<b>總計</b>	<b>46.43</b>	<b>80.24</b>	<b>(33.81)</b>



從2022年10月3日至2023年10月3日國內ETF價格變動



## 權證資訊

權證代碼(*)	收盤價 (越盾)	漲跌 (%)	成交量	到期的 天數	標的股票之價格 (越盾)	權證理論價格 (越盾) (**)	與收盤價 的差異 (越盾)	履約價 格(越盾)	行使 比例 n:1	最後交易日
CACB2302	370	-5.1%	51,140	58	21,600	234	(136)	22,000	4.0	30/11/2023
CACB2303	490	-5.8%	43,860	118	21,600	306	(184)	22,500	4.0	29/01/2024
CFPT2214	3,280	-3.0%	2,310	27	92,200	3,263	(17)	64,590	8.5	30/10/2023
CFPT2303	2,310	-2.9%	3,290	35	92,200	2,272	(38)	73,080	8.5	07/11/2023
CFPT2304	2,280	-3.8%	11,740	72	92,200	2,163	(117)	71,170	9.9	14/12/2023
CFPT2305	3,000	0.3%	2,160	195	92,200	2,629	(371)	67,210	9.9	15/04/2024
CFPT2306	2,060	-3.3%	36,310	58	92,200	1,838	(222)	78,090	7.9	30/11/2023
CFPT2307	2,200	-4.8%	91,050	118	92,200	1,813	(387)	79,070	7.9	29/01/2024
CFPT2308	2,210	-0.9%	6,140	111	92,200	1,692	(518)	80,060	7.9	22/01/2024
CFPT2309	2,630	-0.8%	7,510	212	92,200	1,869	(761)	80,060	7.9	02/05/2024
CFPT2310	2,630	-1.5%	910	303	92,200	1,625	(1,005)	84,510	7.9	01/08/2024
CFPT2311	1,260	-9.4%	19,900	163	92,200	786	(474)	88,960	9.9	14/03/2024
CFPT2312	820	-61.3%	200	126	92,200	1,141	321	91,530	4.9	06/02/2024
CHDB2301	340	-10.5%	34,080	23	17,100	196	(144)	16,830	3.5	26/10/2023
CHDB2302	500	-10.7%	9,040	49	17,100	314	(186)	16,540	3.5	21/11/2023
CHDB2303	510	-7.3%	33,830	79	17,100	237	(273)	17,500	3.5	21/12/2023
CHDB2304	750	-8.5%	10	170	17,100	290	(460)	18,280	3.5	21/03/2024
CHDB2305	650	-4.4%	80	142	17,100	235	(415)	18,470	3.5	22/02/2024
CHDB2306	840	-4.6%	10	265	17,100	302	(538)	19,340	3.5	24/06/2024
CHPG2227	2,340	-21.5%	18,920	27	24,800	2,204	(136)	20,500	2.0	30/10/2023
CHPG2306	1,730	-17.6%	17,070	35	24,800	1,643	(87)	20,000	3.0	07/11/2023
CHPG2307	1,000	-17.4%	9,280	86	24,800	841	(159)	22,670	4.0	28/12/2023
CHPG2308	800	-25.9%	74,690	23	24,800	734	(66)	22,110	4.0	26/10/2023
CHPG2309	1,350	-10.6%	145,130	232	24,800	1,340	(10)	24,000	3.0	22/05/2024
CHPG2311	1,130	-18.7%	15,270	57	24,800	1,014	(116)	21,230	4.0	29/11/2023
CHPG2312	830	-19.4%	11,880	86	24,800	678	(152)	23,780	4.0	28/12/2023
CHPG2313	1,070	-17.7%	870	148	24,800	907	(163)	23,330	4.0	28/02/2024
CHPG2314	2,670	-9.2%	19,730	147	24,800	2,371	(299)	21,450	2.0	27/02/2024
CHPG2315	1,580	-1.9%	10	261	24,800	688	(892)	27,780	4.0	20/06/2024
CHPG2316	1,050	-13.2%	12,980	352	24,800	764	(286)	28,890	4.0	19/09/2024
CHPG2317	650	-20.7%	3,600	142	24,800	502	(148)	26,890	4.0	22/02/2024
CHPG2318	750	7.1%	25,100	171	24,800	398	(352)	29,220	4.0	22/03/2024
CHPG2319	760	-17.4%	6,830	265	24,800	528	(232)	30,110	4.0	24/06/2024
CHPG2320	920	-25.2%	17,240	72	24,800	582	(338)	27,000	2.0	14/12/2023
CHPG2321	1,560	-14.8%	16,510	195	24,800	1,159	(401)	24,500	3.0	15/04/2024
CHPG2322	2,260	-11.4%	320	286	24,800	1,147	(1,113)	30,000	2.0	15/07/2024
CHPG2323	310	-38.0%	472,220	58	24,800	325	15	26,000	4.0	30/11/2023
CHPG2324	420	-31.2%	120,150	92	24,800	442	22	26,000	4.0	03/01/2024
CHPG2325	360	-34.6%	130,670	118	24,800	390	30	27,500	4.0	29/01/2024
CHPG2326	660	-22.4%	176,090	212	24,800	612	(48)	27,500	4.0	02/05/2024
CHPG2327	880	-20.0%	810	111	24,800	543	(337)	29,000	2.0	22/01/2024
CHPG2328	1,910	0.0%	0	212	24,800	1,069	(841)	28,500	2.0	02/05/2024
CHPG2329	1,660	-25.6%	17,030	303	24,800	1,344	(316)	29,000	2.0	01/08/2024
CHPG2330	680	-29.9%	51,330	163	24,800	377	(303)	31,000	3.0	14/03/2024
CMBB2215	1,810	-13.0%	3,460	27	18,050	1,670	(140)	15,270	1.7	30/10/2023
CMBB2305	550	-8.3%	5,020	86	18,050	451	(99)	14,420	8.5	28/12/2023
CMBB2306	1,710	-6.6%	6,910	232	18,050	1,593	(117)	16,970	1.7	22/05/2024
CMBB2307	330	-17.5%	160,240	58	18,050	271	(59)	18,000	4.0	30/11/2023
CMBB2308	440	-10.2%	11,620	118	18,050	331	(109)	18,500	4.0	29/01/2024
CMBB2309	570	-10.9%	12,050	212	18,050	416	(154)	19,000	4.0	02/05/2024
CMBB2310	950	0.0%	0	111	18,050	539	(411)	19,000	2.0	22/01/2024
CMBB2311	1,220	-11.6%	9,060	212	18,050	832	(388)	19,000	2.0	02/05/2024
CMBB2312	1,460	-9.3%	3,560	303	18,050	951	(509)	19,500	2.0	01/08/2024



CMBB2313	1,000	0.0%	0	163	18,050	393	(607)	21,000	2.0	14/03/2024
CMSN2301	540	-15.6%	11,980	23	74,000	288	(252)	73,980	10.0	26/10/2023
CMSN2302	3,140	4.7%	7,170	232	74,000	2,250	(890)	66,000	6.0	22/05/2024
CMSN2304	700	-16.7%	25,790	57	74,000	375	(325)	75,680	10.0	29/11/2023
CMSN2305	1,110	-13.3%	10,130	148	74,000	612	(498)	76,790	10.0	28/02/2024
CMSN2306	960	-11.9%	6,230	142	74,000	478	(482)	80,000	10.0	22/02/2024
CMSN2307	1,340	-8.8%	10	265	74,000	649	(691)	83,000	10.0	24/06/2024
CMSN2308	560	-20.0%	33,380	58	74,000	285	(275)	80,000	8.0	30/11/2023
CMSN2309	690	-17.9%	12,530	118	74,000	343	(347)	85,000	8.0	29/01/2024
CMSN2310	790	-16.0%	10,430	111	74,000	383	(407)	83,000	8.0	22/01/2024
CMSN2311	1,300	-15.0%	170	303	74,000	702	(598)	88,500	8.0	01/08/2024
CMSN2312	780	0.0%	0	126	74,000	188	(592)	98,100	5.0	06/02/2024
CMWG2215	700	-17.7%	18,170	27	49,000	519	(181)	44,570	9.9	30/10/2023
CMWG2302	410	-44.6%	81,330	35	49,000	407	(3)	49,530	5.9	07/11/2023
CMWG2304	950	-9.5%	720	86	49,000	789	(161)	33,680	19.8	28/12/2023
CMWG2305	4,320	-13.8%	43,400	232	49,000	3,773	(547)	35,660	4.0	22/05/2024
CMWG2306	430	-33.9%	268,680	58	49,000	369	(61)	50,000	8.0	30/11/2023
CMWG2307	620	-27.1%	428,760	118	49,000	554	(66)	50,000	8.0	29/01/2024
CMWG2308	1,120	-18.8%	13,590	111	49,000	698	(422)	52,000	5.0	22/01/2024
CMWG2309	1,390	-16.8%	4,140	212	49,000	930	(460)	54,000	5.0	02/05/2024
CMWG2310	1,680	-18.5%	910	303	49,000	1,164	(516)	54,500	5.0	01/08/2024
CMWG2311	580	-47.3%	110	126	49,000	626	46	58,900	3.0	06/02/2024
CNVL2301	540	-32.5%	9,210	23	14,350	329	(211)	13,460	4.0	26/10/2023
CNVL2302	600	-30.2%	14,490	49	14,350	126	(474)	16,330	4.0	21/11/2023
CNVL2303	970	-3.0%	5,420	170	14,350	301	(669)	17,330	4.0	21/03/2024
CNVL2304	1,100	0.0%	3,460	80	14,350	258	(842)	15,560	4.0	22/12/2023
CNVL2305	1,450	-3.3%	3,070	265	14,350	461	(989)	17,000	4.0	24/06/2024
CPDR2301	2,130	-16.5%	13,810	23	22,600	2,101	(29)	14,220	4.0	26/10/2023
CPDR2302	1,400	-7.9%	90,840	49	22,600	1,089	(311)	18,670	4.0	21/11/2023
CPDR2303	1,490	-15.8%	21,840	170	22,600	1,198	(292)	19,890	4.0	21/03/2024
CPDR2304	1,450	-19.4%	52,740	80	22,600	1,300	(150)	18,000	4.0	22/12/2023
CPDR2305	1,730	-15.2%	23,940	265	22,600	1,350	(380)	20,220	4.0	24/06/2024
CPOW2301	70	-72.0%	7,940	23	11,200	1	(69)	13,980	2.0	26/10/2023
CPOW2302	310	-6.1%	30	49	11,200	10	(300)	14,330	2.0	21/11/2023
CPOW2303	270	-3.6%	4,320	79	11,200	13	(257)	15,330	2.0	21/12/2023
CPOW2304	220	-24.1%	29,420	170	11,200	46	(174)	16,330	2.0	21/03/2024
CPOW2305	260	-21.2%	46,640	142	11,200	67	(193)	15,000	2.0	22/02/2024
CPOW2306	480	-9.4%	960	265	11,200	129	(351)	16,000	2.0	24/06/2024
CPOW2307	240	-20.0%	14,590	72	11,200	59	(181)	13,500	2.0	14/12/2023
CPOW2308	360	-10.0%	57,120	195	11,200	178	(182)	12,000	5.0	15/04/2024
CPOW2309	530	-14.5%	3,490	225	11,200	183	(347)	14,500	2.0	15/05/2024
CPOW2310	600	-18.9%	360	111	11,200	165	(435)	14,000	1.0	22/01/2024
CPOW2311	210	-59.6%	2,010	126	11,200	76	(134)	15,500	1.0	06/02/2024
CSTB2225	4,430	-15.3%	1,520	27	29,200	4,371	(59)	20,500	2.0	30/10/2023
CSTB2303	3,820	-15.3%	14,460	35	29,200	3,642	(178)	22,000	2.0	07/11/2023
CSTB2304	410	-31.7%	45,110	23	29,200	325	(85)	28,670	5.0	26/10/2023
CSTB2305	720	-20.9%	45,120	86	29,200	531	(189)	29,110	5.0	28/12/2023
CSTB2306	2,150	-14.0%	28,580	232	29,200	1,998	(152)	30,000	2.0	22/05/2024
CSTB2308	720	-19.1%	96,750	57	29,200	572	(148)	27,800	5.0	29/11/2023
CSTB2309	580	-19.4%	25,640	86	29,200	407	(173)	30,560	5.0	28/12/2023
CSTB2310	780	-16.1%	45,390	148	29,200	592	(188)	30,330	5.0	28/02/2024
CSTB2311	1,770	-11.1%	8,930	56	29,200	1,450	(320)	27,700	2.0	28/11/2023
CSTB2312	1,040	-3.7%	200	261	29,200	617	(423)	33,330	5.0	20/06/2024
CSTB2313	1,000	-16.0%	530	352	29,200	643	(357)	35,560	5.0	19/09/2024
CSTB2314	660	-17.5%	1,230	142	29,200	442	(218)	32,220	5.0	22/02/2024
CSTB2315	610	-16.4%	14,020	171	29,200	385	(225)	34,330	5.0	22/03/2024
CSTB2316	790	-14.1%	14,990	265	29,200	463	(327)	36,330	5.0	24/06/2024
CSTB2317	890	-23.3%	5,940	72	29,200	678	(212)	30,000	3.0	14/12/2023
CSTB2318	1,140	-11.6%	2,730	225	29,200	794	(346)	32,000	4.0	15/05/2024

CSTB2319	780	-12.4%	9,610	195	29,200	561	(219)	27,000	9.0	15/04/2024
CSTB2320	660	-27.5%	84,230	58	29,200	623	(37)	28,500	4.0	30/11/2023
CSTB2321	840	-22.2%	157,520	118	29,200	790	(50)	29,000	4.0	29/01/2024
CSTB2322	1,300	-23.5%	10,650	212	29,200	949	(351)	30,000	4.0	02/05/2024
CSTB2323	940	-21.7%	336,160	111	29,200	767	(173)	29,000	4.0	22/01/2024
CSTB2324	1,070	-17.7%	4,040	212	29,200	851	(219)	31,000	4.0	02/05/2024
CSTB2325	1,320	-15.4%	39,570	303	29,200	1,016	(304)	31,500	4.0	01/08/2024
CTCB2216	1,220	-22.3%	13,760	27	32,500	1,285	65	27,500	4.0	30/10/2023
CTCB2302	2,430	-6.5%	28,500	232	32,500	2,466	36	27,000	3.0	22/05/2024
CTCB2303	540	-15.6%	13,410	58	32,500	421	(119)	33,500	4.0	30/11/2023
CTCB2304	750	-10.7%	53,610	118	32,500	554	(196)	34,500	4.0	29/01/2024
CTCB2305	1,060	-13.8%	210	111	32,500	798	(262)	32,000	4.0	22/01/2024
CTCB2306	1,610	0.0%	0	212	32,500	1,087	(523)	32,000	4.0	02/05/2024
CTCB2307	1,690	0.0%	0	303	32,500	1,082	(608)	34,000	4.0	01/08/2024
CTCB2308	920	-3.2%	1,100	163	32,500	652	(268)	37,000	3.0	14/03/2024
CTPB2303	500	-5.7%	3,200	86	16,700	235	(265)	15,810	7.2	28/12/2023
CVHM2220	150	-60.5%	18,470	27	44,050	1	(149)	58,000	5.0	30/10/2023
CVHM2301	60	-76.0%	32,460	23	44,050	1	(59)	56,880	8.0	26/10/2023
CVHM2302	1,750	-12.5%	28,940	232	44,050	787	(963)	50,000	4.0	22/05/2024
CVHM2304	310	-35.4%	2,300	57	44,050	37	(273)	53,560	8.0	29/11/2023
CVHM2305	390	-2.5%	30,910	148	44,050	92	(298)	57,780	8.0	28/02/2024
CVHM2306	300	-48.3%	2,290	142	44,050	56	(244)	60,670	8.0	22/02/2024
CVHM2307	480	-12.7%	17,790	265	44,050	140	(340)	62,670	8.0	24/06/2024
CVHM2308	140	-50.0%	42,390	58	44,050	4	(136)	61,000	8.0	30/11/2023
CVHM2309	160	-46.7%	69,190	118	44,050	29	(131)	62,000	8.0	29/01/2024
CVHM2310	240	-52.0%	9,270	111	44,050	70	(170)	59,000	5.0	22/01/2024
CVHM2311	880	-11.1%	630	303	44,050	334	(546)	60,500	5.0	01/08/2024
CVHM2312	730	-16.1%	10,330	212	44,050	314	(416)	56,000	5.0	02/05/2024
CVIB2302	1,590	-1.9%	18,080	232	18,800	1,163	(427)	19,150	1.7	22/05/2024
CVIB2303	200	-16.7%	339,340	58	18,800	108	(92)	20,500	4.0	30/11/2023
CVIC2301	340	-20.9%	26,430	23	44,500	2	(338)	53,980	8.0	26/10/2023
CVIC2302	430	-44.9%	19,940	49	44,500	9	(421)	55,670	8.0	21/11/2023
CVIC2303	790	-20.2%	9,170	79	44,500	16	(774)	57,780	8.0	21/12/2023
CVIC2304	800	-23.1%	2,560	170	44,500	61	(739)	59,890	8.0	21/03/2024
CVIC2305	680	-35.2%	710	142	44,500	34	(646)	61,110	8.0	22/02/2024
CVIC2306	1,500	-21.1%	10,520	265	44,500	105	(1,395)	62,220	8.0	24/06/2024
CVIC2307	430	-35.8%	56,400	58	44,500	5	(425)	58,500	8.0	30/11/2023
CVNM2301	870	-9.4%	2,740	23	74,000	768	(102)	66,710	9.7	26/10/2023
CVNM2303	980	-7.6%	15,910	57	74,000	715	(265)	67,790	9.7	29/11/2023
CVNM2304	1,320	-2.2%	100	148	74,000	784	(536)	68,760	9.7	28/02/2024
CVNM2305	1,150	-2.5%	10	142	74,000	621	(529)	71,020	9.7	22/02/2024
CVNM2306	1,490	-3.3%	3,530	265	74,000	675	(815)	73,170	9.7	24/06/2024
CVNM2307	610	-9.0%	43,670	58	74,000	282	(328)	75,000	8.0	30/11/2023
CVNM2308	1,680	-3.5%	2,060	212	74,000	1,038	(642)	69,000	8.0	02/05/2024
CVNM2309	940	0.0%	0	126	74,000	268	(672)	82,000	5.0	06/02/2024
CVPB2304	430	-4.4%	38,610	86	21,000	266	(164)	17,000	16.0	28/12/2023
CVPB2305	1,880	-3.6%	13,960	195	21,000	1,334	(546)	18,000	3.0	15/04/2024
CVPB2306	1,420	-12.9%	41,540	72	21,000	949	(471)	20,000	2.0	14/12/2023
CVPB2307	390	-11.4%	366,070	58	21,000	248	(142)	21,500	4.0	30/11/2023
CVPB2308	480	-18.6%	62,550	118	21,000	330	(150)	22,000	4.0	29/01/2024
CVPB2309	630	-14.9%	20,710	212	21,000	438	(192)	22,500	4.0	02/05/2024
CVPB2310	1,170	-16.4%	3,630	111	21,000	734	(436)	21,500	2.0	22/01/2024
CVPB2311	1,850	-15.1%	5,730	212	21,000	1,304	(546)	20,500	2.0	02/05/2024
CVPB2312	2,460	0.0%	0	303	21,000	1,428	(1,032)	21,000	2.0	01/08/2024
CVPB2313	710	0.0%	0	126	21,000	338	(372)	24,400	2.0	06/02/2024
CVRE2221	60	-76.9%	27,950	27	26,300	8	(52)	32,500	4.0	30/10/2023
CVRE2302	110	-38.9%	14,770	23	26,300	62	(48)	28,670	5.0	26/10/2023
CVRE2303	2,100	-0.9%	1,240	232	26,300	1,364	(736)	25,000	3.0	22/05/2024
CVRE2305	430	-2.3%	37,820	57	26,300	267	(163)	27,110	5.0	29/11/2023

CVRE2306	540	-6.9%	13,250	148	26,300	321	(219)	29,330	5.0	28/02/2024
CVRE2307	450	-13.5%	7,580	142	26,300	255	(195)	30,330	5.0	22/02/2024
CVRE2308	680	-9.3%	35,020	265	26,300	394	(286)	31,330	5.0	24/06/2024
CVRE2309	160	-15.8%	67,080	58	26,300	123	(37)	29,000	6.0	30/11/2023
CVRE2310	230	-11.5%	70,110	118	26,300	190	(40)	30,000	6.0	29/01/2024
CVRE2311	550	-12.7%	170	111	26,300	336	(214)	29,000	4.0	22/01/2024
CVRE2312	1,010	-10.6%	4,190	212	26,300	700	(310)	27,500	4.0	02/05/2024
CVRE2313	1,160	-0.9%	600	303	26,300	690	(470)	29,500	4.0	01/08/2024
CVRE2314	320	-27.3%	10	126	26,300	162	(158)	34,100	3.0	06/02/2024

(\*) 歐式交易方式，以現金交易

(\*\*) PHS 採用 Black-Scholes 估價方式

## 期投資股

股票代碼	證券所	現時價格	目標價*	報告日	預期 2023 年盈利 (十億越盾)	PE Forward	PB Forward
NLG	HOSE	32,700	40,900	9/28/2023	642	22.9	1.4
POW	HOSE	11,200	14,800	9/22/2023	1,817	23.6	1.1
VPB	HOSE	21,000	24,400	9/21/2023	14,007	11.8	1.0
ANV	HOSE	37,900	44,600	9/20/2023	574	10.3	1.7
SAB	HOSE	70,300	175,900	9/11/2023	4,552	25.9	4.5
BSR	UPCOM	20,690	20,200	8/30/2023	7,288	8.7	1.1
VNM	HOSE	74,000	73,100	8/25/2023	9,365	16.3	4.9
MSH	HOSE	42,800	49,350	8/23/2023	270	13.7	2.0
DPR	HOSE	31,150	88,000	8/18/2023	302	10.4	1.1
GAS	HOSE	86,300	111,000	8/17/2023	13,268	16.2	3.2
DGW	HOSE	53,900	50,800	8/14/2023	440	18.8	3.1
STK	HOSE	32,050	39,050	8/9/2023	152	24.2	1.9
IDC	HNX	44,900	48,527	8/3/2023	48,527	6.1	2.8
PNJ	HOSE	77,500	89,000	8/3/2023	1,729	12.2	3.0
NT2	HOSE	24,200	32,500	8/2/2023	671	13.9	2.1
STB	HOSE	29,200	38,000	7/14/2023	7,259	9.9	1.6
TCM	HOSE	47,000	52,300	7/6/2023	211	20.4	2.1
PLX	HOSE	36,000	45,100	7/5/2023	3,513	18.3	2.5
ACB	HOSE	21,600	25,400	6/30/2023	14,955	6.6	1.3
VCB	HOSE	86,300	131,270	6/13/2023	36,911	16.8	3.6
BID	HOSE	41,550	57,956	6/13/2023	23,019	12.7	2.3
CTG	HOSE	29,100	39,700	6/13/2023	19,121	10.0	1.5
MBB	HOSE	18,050	27,200	6/13/2023	21,242	5.8	1.2
HDB	HOSE	17,100	23,170	6/13/2023	10,216	6.2	1.3
TCB	HOSE	32,500	47,270	6/13/2023	21,351	7.8	1.2
TPB	HOSE	16,700	24,000	6/13/2023	6,732	5.7	1.0
OCB	HOSE	13,000	22,700	6/13/2023	4,354	7.2	1.1
VIB	HOSE	18,800	29,300	6/13/2023	9,378	6.6	1.5
LPB	HOSE	13,150	18,800	6/13/2023	4,925	6.6	1.1
MSB	HOSE	13,500	21,900	6/13/2023	4,803	9.1	1.4
SHB	HOSE	10,550	15,600	6/13/2023	8,035	6.0	0.9
DHG	HOSE	116,700	111,600	6/13/2023	1,061	13.8	3.0
IMP	HOSE	70,000	68,000	6/13/2023	286	15.9	2.2
GEG	HOSE	14,750	18,800	6/13/2023	208	46.5	1.7
QTP	UPCOM	15,102	23,900	6/13/2023	1,300	8.3	1.6
PVS	HNX	36,000	30,700	6/13/2023	1,059	16.8	1.2
MPC	UPCOM	19,573	19,200	6/13/2023	597	12.9	1.3
FMC	HOSE	49,600	50,700	6/13/2023	314	10.5	1.4

VHM	HOSE	44,050	83,100	6/13/2023	29,034	12.5	2.3
KDH	HOSE	28,700	36,500	6/13/2023	1,363	19.1	1.9
VRE	HOSE	26,300	39,700	6/13/2023	3,345	26.9	2.6
KBC	HOSE	30,250	32,000	6/13/2023	2,073	11.9	1.3
MWG	HOSE	49,000	50,000	6/13/2023	2,325	33.3	3.0
FRT	HOSE	89,000	85,000	6/13/2023	107	111.1	6.6
HPG	HOSE	24,800	35,400	6/13/2023	7,698	16.6	1.2
SBT	HOSE	14,050	16,700	6/13/2023	827	15.7	1.1
PVI	HNX	45,400	47,002	12/19/2022	996	13.8	1.3
BMI	HOSE	26,000	25,190	12/19/2022	427	9.0	1.0
BVH	HOSE	41,850	70,900	12/19/2022	2,967	17.7	2.3
VHC	HOSE	80,700	69,000	12/19/2022	1,510	8.4	1.5
SZC	HOSE	34,050	42,700	12/19/2022	585	7.5	2.6
GVR	HOSE	19,000	29,755	12/19/2022	5,521	27.8	2.1
LHG	HOSE	31,000	42,250	12/19/2022	653	3.5	1.2
PVT	HOSE	26,600	26,900	12/19/2022	831	14.1	1.2
TRA	HOSE	85,000	117,400	12/19/2022	349	13.9	2.8

資料來源: PHFM 收集

\*若除權交易日發生在報告日後將影響目標價

### 分析師認證

這份報告由 Pham Quang Chuong - 富鑫證券股份公司研究員製作。負責籌備本研究報告之全部或部份內容之研究分析師、策略分析師、研究人員以茲聲明，任何研究分析師、策略分析師、研究人員在於本研究報告所提出之觀點，皆精確反映出其對於該發行機構與證券之個人意見。各研究分析師、策略分析師、研究人員均保證，其報酬在過去與未來，絕對沒有任何一部分是直接或間接與研究分析師、策略分析師、研究人員在此研究報告中所呈現之特定推薦或觀點有關。

### 評等指標定義

**加碼**= 預估其未來之潛在上漲空間大於10%。

**觀望**= 預估其未來之潛在漲跌空間將在下上10%之間。

**減碼**= 預估其未來之潛在下跌空間大於10%。

**未評等**= 本股票並不在富鑫證券之評等涵蓋範圍，或者尚未上市。

績效表現根據12個月的總回報(包含股息)所評定。

### 富鑫證券股份公司

地址：21st Floor, Phu My Hung Building, 08 Hoang Van Thai Street, Tan Phu Ward, District 7, HCMC.

電話號碼：(84-28) 5 413 5479

傳真號碼：+84 28 5413 5473

### 胡志明市

#### 富美興交易室

地址：Ground Floor, CR2-08, 107 Ton Dat Tien,  
Tan Phu Ward, District 7, Ho Chi Minh City

電話號碼：(84-28) 5 413 5478

傳真號碼：+84 28 5413 5473

#### Tan Binh分行

地址：Park Legend Building, 251 Hoang Van Thu  
Street, Ward 2, Tan Binh District, HCMC

電話號碼：(84-28) 3813 2401

傳真號碼：(84-28) 3813 2415

#### 第三郡分行

地址：4th & 5th Floor, D&D Tower, 458 Nguyen Thi  
Minh Khai, Ward 2, District 3, HCMC

電話號碼：(84-28) 382 08068

傳真號碼：(84-28) 3820 8206

#### 第一郡分行

地址：Room 1003A, 10th Floor, No. 81-83-83B-85  
Ham Nghi Street, Nguyen Thai Binh Ward,  
District 1, HCMC

電話號碼：(84-28) 3 535 6060

傳真號碼：(84-28) 3 535 2912

### 河內市

#### Ha Noi分行

地址：5th Floor, Vinafor Building, No.127 Lo  
Duc, Dong Mac Ward, Hai Ba Trung  
District, Ha Noi

電話號碼：(84-24) 3 933 4566

傳真號碼：(84-24) 3 933 4820

#### Thanh Xuan分行

地址：5th Floor, UDIC Complex Building, N04  
Hoang Dao Thuy, Trung Hoa Ward, Cau Giay  
District, Ha Noi

電話號碼：(84-24) 6 250 9999

傳真號碼：(84-24) 6 250 6666

### 海防市

#### 海防分行

地址：2nd Floor, Eliteco Building No.18 Tran  
Hung Dao, Hoang Van Thu Ward, Hong Bang  
District, Hai Phong

電話號碼：(84-225) 384 1810

傳真號碼：(84-225) 384 1801