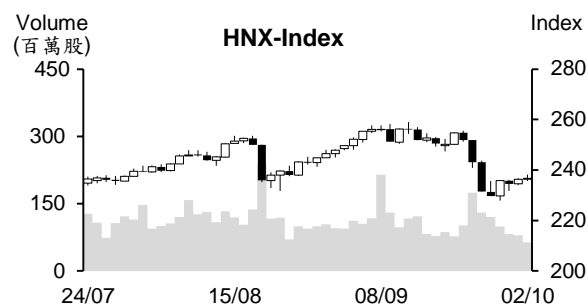
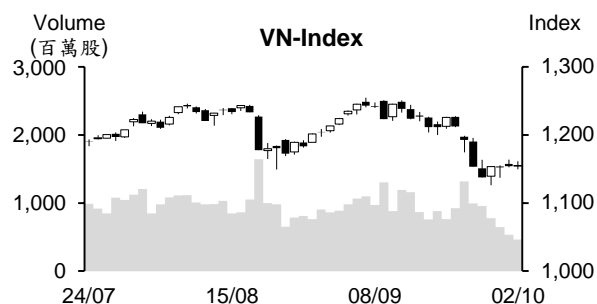


越股行情

02/10/2023	HOSE		VN30		HNX	
收盤價	1,155.25	0.10%	1,167.13	0.07%	236.72	0.16%
成交股數(百萬股)	<b>518.42</b>	<b>-9.84%</b>	<b>141.65</b>	<b>-16.55%</b>	<b>71.08</b>	<b>-27.73%</b>
撮合股數(百萬股)	<b>465.72</b>	<b>-13.13%</b>	<b>119.93</b>	<b>-17.27%</b>	<b>63.91</b>	<b>-19.79%</b>
與最近 20 日之平均比較	928.29	-49.83%	240.46	-50.12%	109.69	-41.74%
成交值(十億越盾)	<b>11,510</b>	<b>-17.58%</b>	<b>4,470</b>	<b>-29.68%</b>	<b>1,420</b>	<b>-18.64%</b>
撮合成交值(十億越盾)	<b>10,056</b>	<b>-16.23%</b>	<b>3,641</b>	<b>-21.44%</b>	<b>1,286</b>	<b>-15.36%</b>
與最近 20 日之平均比較	20,866	-51.81%	7,623	-52.23%	2,175	-40.89%
上漲家數	280	51%	16	80%	105	44%
下跌家數	201	37%	2	10%	66	28%
持平家數	69	13%	2	10%	65	28%



市場概況

周一 (10 月 2 日) 越股交易氣氛偏向謹慎，量能持續萎縮，兩大指數最終以小紅作收。大部分 銀行股 呈現下跌，然部分 不動產、證券及食品-飲料股則上漲，支持 VN 指數多數交易時間均在平盤價位附近游走。透過盤面觀察，今日資金主要湧入中小型營建、肥料及水產股。整體來看，上漲檔數仍佔多 (51%)。外資交易部分，今日外資呈現加碼，但淨買超值不多。

技術分析

VN 指數連續兩個交易日上漲，惟量能維持低於最近二十日平均成交量，顯示投資人的投資態度仍偏向謹慎。由於指數已回落至 MA20 之下且其均線下彎，加上動向指標 (ADX) 維持在 29 點之上以及 -DI 在 +DI 之上，整體盤勢因之仍偏空，今日盤勢可能僅出現反彈。然指數仍守穩在 MA5 之上，以及相對強弱指標 (RSI) 向上，預期盤勢可能持續反彈，1170 點 (8 月底部) 為目前指數之壓力點；河內部分，HNX 指數守穩在 MA5 之上，加上相對強弱指標 (RSI) 提升至 41 點，與 HOSE 盤勢相似，指數有機會向上測試 244 - 247 點 (MA20 及 50 所處區間)。整體而言，盤勢可能出現技術性反彈，操作上建議投資人以小額度加碼，基本面佳、第三季業績表現搶眼及吸引資金之股票為投資標的。

建議股名單: DVM (加碼)

觀察股名單: NLG、VOS

(請參考第 2 頁)

## 當日調整股名單

次號	股票代碼	評等	評等日	現時價格	買入區間	持股表現	目標價	預期獲利	停損價	預期損失	備註
1	DVM	加碼	03/10/23	14.3	14.3	0.0%	15.6	9.1%	13.8	-3.5%	DVM 在橫向游走(積累上漲動能)後有機會回升。

次號	股票代碼	評等	評等日	現時價格	支撐/壓力	停損	技術指標
1	NLG	觀察買進	03/10/23	34.7	37-38.5	31.8	NLG 在逼近 36 點壓力點時呈現量縮小跌□ 該股的反彈可能延續 → 投資人可在 33.3-33.6 區間加碼。
2	VOS	觀察買進	03/10/23	13.45	14-14.3	11.5	VOS 在逼近短線高點時呈現震盪(K 線出現長上影線) → 預期該股將修正 → 若該股量縮小跌，投資人可在 12.2-12.6 區間加碼。

## 投資組合部位

次號	股票代碼	評等	評等日	現時價格	買入區間	持股表現	目標價	預期獲利	停損價	預期損失	備註
1	BWE	加碼	08/08/23	46.2	46.3	-0.2%	55.8	20.5%	44.3	-4.3%	
2	DHG	加碼	28/08/23	118.7	115.7	2.6%	140	21.0%	113	-2%	
3	TCM	加碼	11/09/23	47.7	49.25	-3.1%	57	15.7%	47	-5%	
4	MIG	加碼	18/09/23	17.7	18.45	-4.1%	21.5	16.5%	17.3	-6%	
5	VJC	加碼	22/09/23	98.5	99.3	-0.8%	116.3	17.1%	96	-3%	
6	BCM	加碼	29/09/23	69.4	67.2	3.3%	72.7	8%	64	-5%	

### **2023 年 9 月越南 PMI 指數回落，新訂單增加，但產量呈現縮減**

今年 9 月越南採購經理人指數 (PMI) 由 8 月的 50.5 點回落至 49.7 點，顯示越南生產領域之復甦相當疲弱。新訂單連續兩個月增加，其中 9 月出口訂單較 8 月明顯增加。雖然需求持續提升，但新訂單之增幅不多，使產量在 8 月回升後 9 月已再度縮減。另外，就業也連續七個月萎縮且降幅為 6 月以來之最多。交貨時間連續九個月縮短。

### **越南水產對美國、中國及日本之出口值均突破 10 億美元**

9 月越南水產製品出口值較去年同期持平，維持在 8.62 億美元。今年前三季其出口值縮減 22% 至 66 億美元。美國、中國及日本為越南前三大水產出口市場，越南對各市場之出口值均逾 10 億美元。其中，對美國之出口值近 12 億美元 (較去年同期萎縮 33%)、對中國及日本之出口值分別為 11.5 億美元及近 11 億美元 (分別萎縮 15% 及 14%)。值得注意的是 9 月越南水產對美國、中國及歐盟的出口值較去年同期回升 4-17%，惟對日本的出口仍萎縮 15%。

VASEP 預期第四季越南水產出口將持續復甦。若水產產業之原料未呈現短缺，以及出口市場未呈現大波動，預期今年水產製品出口值可望達 92-93 億美元。

### **大米及蔬果之出口值達 78.6 億美元**

雖然今年前九個月一些核心產品之出口值呈現萎縮，但農林水產製品之出口值仍逾 380 億美元。值得注意的是蔬果及大米出口值分別成長 71.8% 及 40.4% 至 42 億美元及 36.5 億美元，咖啡出口值亦達 31.6 億美元。這三類產品之出口值加總逾 100 億美元，為過去十年以來之最高。

印度禁止大米出口，導致自 2023 年 7 月至今大米價格維持上漲，加上中國、菲律賓及印度均大幅進口越南大米，帶動越南大米出口量及出口值同步擴增。另外，蔬果出口值亦創下歷史新高，來到 42 億美元，其中榴槤出口值為 14 億美元。預期今年蔬果出口值可望達 52-55 億美元 (其中榴槤出口值約 17-18 億美元)。

### **RON 95 汽油價格調降 900 越盾至每公升低於 2.5 萬越盾**

據 10 月 2 日下午財政部與工商部公布之汽油價格調整通知，E5 汽油價格調降 690 越盾至每公升 23,500 越盾、RON 95 汽油價格亦調降 900 越盾至每公升 24,840 越盾。柴油及煤油價格維持在每公升 23,590 越盾及 23,810 越盾。

資料來源：Vietstock、Cafef、Fireant

**2023 年前八個月 Sacombank 獲利約 6.175 兆越盾，較去年同期成長 56%**

據西貢商信商業股份銀行-Sacombank (HoSE: STB) 之更新經營結果顯示，今年前八個月 STB 資產總額較今年初擴增 7%至逾 635 兆越盾、ROA 及 ROE 較去年同期分別增長 0.3%及 4.3%至 1.21%及 18.13%。截至 2023 年 8 月 31 日為止，STB 業主權益較去年同期成長近 12%至 43 兆多越盾，主要為未分配獲利之增加。註冊資本為 18.852 兆越盾，佔業主權益的 43.7%。

今年前八個月 STB 收入淨額成長 9.3%至近 17.5 兆越盾。在營業費用管控得宜下，合併稅前盈餘成長 56%至 6.175 兆越盾，達年度計畫的 65%。

**今年前八個月 Hai An 貨物運輸公司之淨利為 2,880 億越盾，公司略微調降今年經營計畫**

據 Hai An 貨物運輸股份公司 (HoSE: HAH) 剛公佈有關今年前八個月經營結果之數據顯示，營收近 1.947 兆越盾及淨利為 2,880 億越盾，分別達成年度計畫的 66% 及 59%。

最近董事會已調降 2023 年經營計畫。公司將今年營收目標較原計畫調降 10%至 2.669 兆越盾以及將今年淨利目標較原計畫調降 19%至 4,000 億越盾。然公司將產量目標較原計畫調升近 8%至 100 萬多 TEU。

預計今年四季 HAH 將收到一隻新船 (公司訂了三隻新船)，HAH 載重量因之將擴增約 10%。

**第三季 TNG 營收增長 4%至 2.103 兆越盾**

2023 年 9 月 TNG 投資與貿易股份公司 (HNX: TNG) 營收約 5,990 億越盾，較 8 月縮減 17%，但較去年同期增長 8%。第三季營收約 2.103 兆越盾，較去年同期增長逾 4%。今年前三季 TNG 營收擴增 3%至 5.437 兆越盾，達成年度計畫的 80%。目前 TNG 尚未公佈 9 月營收組成及市場分額。

據 TNG 最近之公布，除權交易日為 10 月 9 日。公司計劃將於 10 月 20 日預支 2023 年第一次現金股息 (比率為 4%)。以逾 1.135 億流通股數，預期這次支付的股息金額為 454 億多越盾。

資料來源：Cafef、Vietstock

## 市場統計

### 撮合統計

#### 推升指數的前五名股票

HOSE				HNX			
股票代碼	收盤價 (越盾)	漲跌 %	影響指數 %	股票代碼	收盤價 (VND)	漲跌 %	影響指數 %
GVR	20,400	4.62%	0.08%	DTK	10,900	2.83%	0.06%
VNM	75,600	1.89%	0.06%	SHS	17,400	1.16%	0.05%
VRE	26,850	2.87%	0.04%	CEO	21,600	1.41%	0.05%
MSN	77,400	1.44%	0.03%	IDC	46,700	0.86%	0.04%
VHM	45,750	0.55%	0.02%	KSF	40,700	0.99%	0.04%

#### 拖累指數的前五名股票

HOSE				HNX			
股票代碼	收盤價 (越盾)	漲跌 %	影響指數 %	股票代碼	收盤價 (越盾)	漲跌 %	影響指數 %
VCB	86,500	-1.14%	-0.12%	MBS	22,000	-3.51%	-0.11%
GAS	89,300	-1.54%	-0.07%	PVS	37,900	-1.81%	-0.11%
BID	43,950	-0.90%	-0.04%	HUT	24,200	-1.22%	-0.08%
TCB	33,150	-1.49%	-0.04%	PVI	45,800	-2.14%	-0.07%
MWG	51,900	-1.33%	-0.02%	HHC	117,000	-10.00%	-0.07%

#### 前五名成交量

HOSE				HNX			
股票代碼	收盤價 (越盾)	漲跌 %	成交量 (股)	股票代碼	收盤價 (越盾)	漲跌 %	成交量 (千股)
VIX	16,000	1.59%	30,489,188	SHS	17,400	1.16%	16,069,763
SSI	32,100	0.94%	17,216,751	CEO	21,600	1.41%	6,882,049
NVL	15,400	-1.28%	14,016,893	PVS	37,900	-1.81%	6,232,571
VND	21,100	0.48%	12,291,623	MBS	22,000	-3.51%	5,082,083
HPG	26,200	-0.38%	11,421,182	HUT	24,200	-1.22%	3,937,003

#### 前五名成交值

HOSE				HNX			
股票代碼	收盤價 (越盾)	漲跌 %	成交值 (十億越盾)	股票代碼	收盤價 (越盾)	漲跌 %	成交值 (十億越盾)
SSI	32,100	0.94%	555.0	SHS	17,400	1.16%	280.3
VIX	16,000	1.59%	490.4	PVS	37,900	-1.81%	239.4
STB	30,850	0.65%	335.8	CEO	21,600	1.41%	150.0
HPG	26,200	-0.38%	299.8	MBS	22,000	-3.51%	113.4
VND	21,100	0.48%	261.4	HUT	24,200	-1.22%	94.7

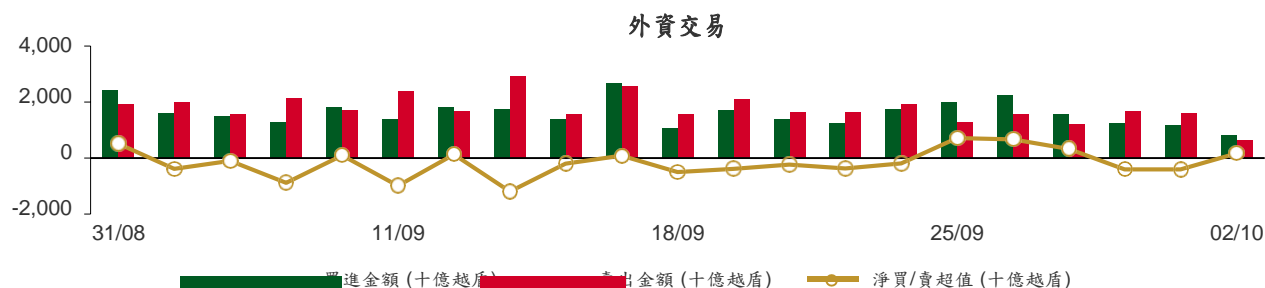
## 議價交易

### 前五名股

HOSE			HNX		
股票代碼	成交量 (股)	成交值 (十億越盾)	股票代碼	成交量 (股)	成交值 (十億越盾)
MSN	4,591,000	350.29	HUT	4,140,000	99.36
TCB	5,989,902	201.48	GKM	335,000	12.39
EIB	9,744,000	184.90	NRC	1,824,415	9.54
HSG	5,600,000	113.55	VNT	200,000	9.26
DGC	842,600	79.18	SVN	650,000	2.34

## 外資交易行情 (股票)

證交所	買進成交量 (百萬股)	買進金額 (十億越盾)	賣出成交量 (百萬股)	賣出金額 (十億越盾)	淨買/賣成交量 (百萬股)	淨買/賣超值 (十億越盾)
HOSE	26.39	779.34	21.63	602.97	4.75	176.38
HNX	0.81	17.01	1.48	21.39	(0.67)	(4.37)
總計	27.19	796.35	23.11	624.36	4.08	172.01



### 前五名買進

股票代碼	HOSE		
	收盤價 (越盾)	成交量 (股)	成交值 (十億越盾)
MSN	77,400	1,319,660	102.07
SSI	32,100	3,013,750	97.30
VRE	26,850	1,982,200	53.21
DXG	19,050	2,729,100	52.40
DGC	93,700	504,300	47.38

股票代碼	HNX		
	收盤價 (越盾)	成交量 (股)	成交值 (十億越盾)
SHS	17,400	436,600	7.60
IDC	46,700	103,200	4.83
BVS	26,500	52,300	1.39
TIG	10,300	116,300	1.21
VIG	8,600	32,000	0.28

### 前五名賣出

股票代碼	HOSE		
	收盤價 (越盾)	成交量 (股)	成交值 (十億越盾)
MSN	77,400	1,196,107	92.65
VPB	21,800	1,738,606	37.62
MWG	51,900	670,300	35.11
FUEFVND	26,390	1,188,400	31.54
VCB	86,500	351,254	30.49

股票代碼	HNX		
	收盤價 (越盾)	成交量 (股)	成交值 (十億越盾)
PVS	37,900	126,282	4.85
CEO	21,600	181,000	3.93
SVN	4,000	650,000	2.34
TNG	20,700	111,800	2.34
PVI	45,800	49,200	2.26

### 前五名淨買超

股票代碼	HOSE		
	收盤價 (越盾)	淨買成交量 (股)	淨買超值 (十億越盾)
SSI	32,100	2,601,821	84.03
DXG	19,050	2,610,323	50.15
DGC	93,700	470,950	44.26
VRE	26,850	1,511,390	40.67
VNM	75,600	378,460	28.49

股票代碼	HNX		
	收盤價 (越盾)	淨買成交量 (股)	淨買超值 (十億越盾)
SHS	17,400	409,225	7.12
IDC	46,700	94,020	4.40
BVS	26,500	10,900	0.29
LHC	54,600	5,000	0.27
VIG	8,600	31,100	0.27

前五名淨賣超

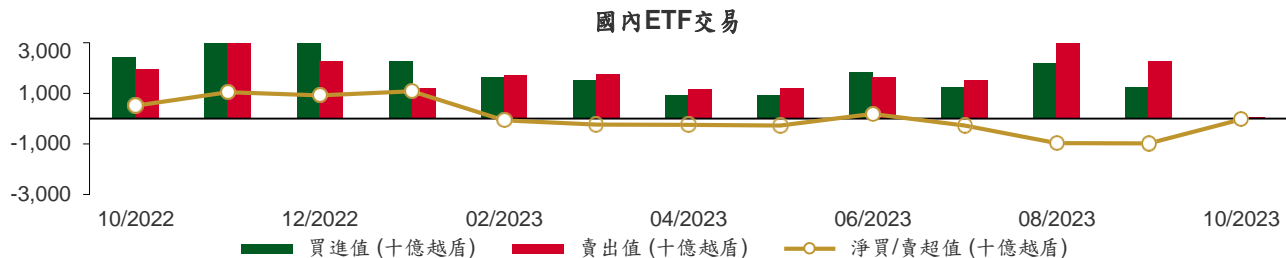
HOSE			
股票代碼	收盤價 (越盾)	淨賣成交量 (股)	淨賣超值 (十億越盾)
VPB	21,800	(1,557,706)	(33.72)
VIC	46,900	(484,089)	(22.74)
VCI	41,800	(421,897)	(17.60)
GMD	65,300	(240,500)	(16.09)
FUEFVND	26,390	(471,900)	(12.53)

HNX			
股票代碼	收盤價 (越盾)	淨賣成交量 (股)	淨賣超值 (十億越盾)
PVS	37,900	(121,082)	(4.65)
CEO	21,600	(181,000)	(3.93)
SVN	4,000	(650,000)	(2.34)
TNG	20,700	(109,800)	(2.30)
PVI	45,800	(43,400)	(1.99)

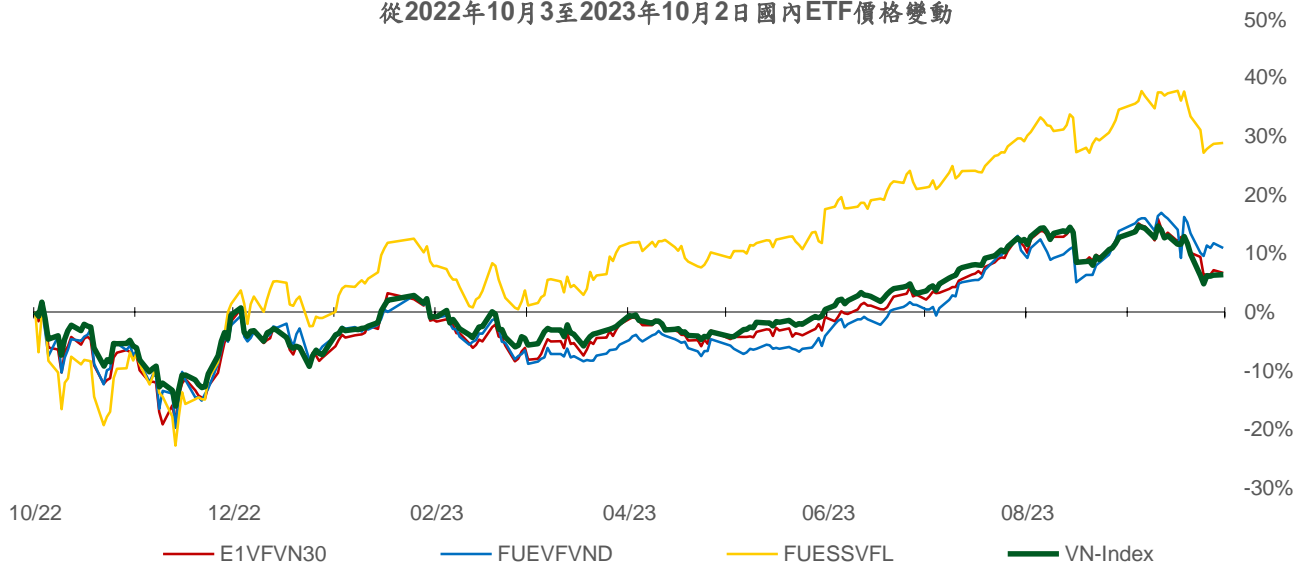
ETF 交易

價格統計				
ETF 代碼	收盤價 (越盾)	漲跌 (%)	成交量 (股)	成交值 (十億越盾)
E1FVN30	20,050	-0.4%	766,180	15.37
FUEMAV30	13,810	0.1%	5,400	0.07
FUESSV30	14,320	-0.6%	36,300	0.52
FUESSV50	18,550	0.0%	6,500	0.12
FUESSVFL	18,680	0.2%	15,900	0.30
FUEFVND	26,390	-0.8%	1,215,913	32.27
FUEVN100	15,520	0.1%	134,300	2.08
FUEIP100	8,600	1.2%	1,813	0.02
FUEKIV30	7,770	0.9%	7,100	0.06
FUEDCMID	10,350	0.5%	6,100	0.06
FUEKIVFS	10,770	0.0%	0	0.00
FUEMAVND	11,080	-0.2%	3,900	0.04
FUEFCV50	14,470	-1.1%	5,008	0.07
FUEBFVND	12,510	0.0%	0	0.00
<b>總計</b>			<b>2,204,414</b>	<b>50.98</b>

外資交易			
ETF 代碼	買進金額 (十億越盾)	賣出金額 (十億越盾)	淨超值 (十億越盾)
E1FVN30	2.07	13.72	(11.65)
FUEMAV30	0.06	0.01	0.05
FUESSV30	0.05	0.37	(0.32)
FUESSV50	0.00	0.00	0.00
FUESSVFL	0.01	0.09	(0.07)
FUEFVND	19.01	31.54	(12.53)
FUEVN100	0.50	1.79	(1.29)
FUEIP100	0.00	0.00	0.00
FUEKIV30	0.00	0.04	(0.04)
FUEDCMID	0.00	0.03	(0.02)
FUEKIVFS	0.00	0.00	0.00
FUEMAVND	0.00	0.04	(0.04)
FUEFCV50	0.00	0.00	0.00
FUEBFVND	0.00	0.00	0.00
<b>總計</b>	<b>21.70</b>	<b>47.62</b>	<b>(25.92)</b>



從2022年10月3日至2023年10月2日國內ETF價格變動



## 權證資訊

權證代碼(*)	收盤價 (越盾)	漲跌 (%)	成交量	到期的天數	標的股票之價格 (越盾)	權證理論價格 (越盾) (**)	與收盤價的差異 (越盾)	履約價格 (越盾)	行使比例 n:1	最後交易日
CACB2302	390	-4.9%	12,280	59	21,900	275	(115)	22,000	4.0	30/11/2023
CACB2303	520	-1.9%	36,060	119	21,900	344	(176)	22,500	4.0	29/01/2024
CFPT2214	3,380	-1.2%	210	28	93,200	3,382	2	64,590	8.5	30/10/2023
CFPT2303	2,380	-0.8%	2,370	36	93,200	2,390	10	73,080	8.5	07/11/2023
CFPT2304	2,370	-1.3%	96,730	73	93,200	2,264	(106)	71,170	9.9	14/12/2023
CFPT2305	2,990	-1.6%	3,590	196	93,200	2,729	(261)	67,210	9.9	15/04/2024
CFPT2306	2,130	-2.7%	8,240	59	93,200	1,963	(167)	78,090	7.9	30/11/2023
CFPT2307	2,310	-3.4%	16,280	119	93,200	1,930	(380)	79,070	7.9	29/01/2024
CFPT2308	2,230	0.0%	1,220	112	93,200	1,808	(422)	80,060	7.9	22/01/2024
CFPT2309	2,650	-3.6%	1,650	213	93,200	1,978	(672)	80,060	7.9	02/05/2024
CFPT2310	2,670	0.0%	230	304	93,200	1,721	(949)	84,510	7.9	01/08/2024
CFPT2311	1,390	2.2%	6,830	164	93,200	855	(535)	88,960	9.9	14/03/2024
CFPT2312	2,120	0.0%	0	127	93,200	1,266	(854)	91,530	4.9	06/02/2024
CHDB2301	380	-5.0%	390	24	17,100	199	(181)	16,830	3.5	26/10/2023
CHDB2302	560	-3.5%	1,760	50	17,100	316	(244)	16,540	3.5	21/11/2023
CHDB2303	550	-6.8%	5,660	80	17,100	239	(311)	17,500	3.5	21/12/2023
CHDB2304	820	-2.4%	10	171	17,100	292	(528)	18,280	3.5	21/03/2024
CHDB2305	680	-2.9%	20	143	17,100	236	(444)	18,470	3.5	22/02/2024
CHDB2306	880	-2.2%	12,580	266	17,100	303	(577)	19,340	3.5	24/06/2024
CHPG2227	2,980	-1.7%	8,220	28	26,200	2,884	(96)	20,500	2.0	30/10/2023
CHPG2306	2,100	-2.8%	2,190	36	26,200	2,095	(5)	20,000	3.0	07/11/2023
CHPG2307	1,210	-4.7%	5,750	87	26,200	1,107	(103)	22,670	4.0	28/12/2023
CHPG2308	1,080	-4.4%	124,170	24	26,200	1,053	(27)	22,110	4.0	26/10/2023
CHPG2309	1,510	7.1%	11,510	233	26,200	1,647	137	24,000	3.0	22/05/2024
CHPG2311	1,390	-2.1%	1,940	58	26,200	1,322	(68)	21,230	4.0	29/11/2023
CHPG2312	1,030	-3.7%	170	87	26,200	918	(112)	23,780	4.0	28/12/2023
CHPG2313	1,300	-2.3%	280	149	26,200	1,151	(149)	23,330	4.0	28/02/2024
CHPG2314	2,940	-1.7%	7,630	148	26,200	2,925	(15)	21,450	2.0	27/02/2024
CHPG2315	1,610	0.0%	160	262	26,200	866	(744)	27,780	4.0	20/06/2024
CHPG2316	1,210	-2.4%	25,860	353	26,200	939	(271)	28,890	4.0	19/09/2024
CHPG2317	820	-4.7%	5,950	143	26,200	677	(143)	26,890	4.0	22/02/2024
CHPG2318	700	-4.1%	16,480	172	26,200	540	(160)	29,220	4.0	22/03/2024
CHPG2319	920	-6.1%	4,180	266	26,200	677	(243)	30,110	4.0	24/06/2024
CHPG2320	1,230	-5.4%	29,740	73	26,200	894	(336)	27,000	2.0	14/12/2023
CHPG2321	1,830	-2.1%	8,640	196	26,200	1,455	(375)	24,500	3.0	15/04/2024
CHPG2322	2,550	-1.9%	10,260	287	26,200	1,454	(1,096)	30,000	2.0	15/07/2024
CHPG2323	500	-3.9%	73,480	59	26,200	504	4	26,000	4.0	30/11/2023
CHPG2324	610	-6.2%	39,050	93	26,200	628	18	26,000	4.0	03/01/2024
CHPG2325	550	-5.2%	41,120	119	26,200	548	(2)	27,500	4.0	29/01/2024
CHPG2326	850	-2.3%	17,080	213	26,200	788	(62)	27,500	4.0	02/05/2024
CHPG2327	1,100	-2.7%	340	112	26,200	797	(303)	29,000	2.0	22/01/2024
CHPG2328	1,910	0.0%	0	213	26,200	1,391	(519)	28,500	2.0	02/05/2024
CHPG2329	2,230	2.3%	2,210	304	26,200	1,680	(550)	29,000	2.0	01/08/2024
CHPG2330	970	-1.0%	4,210	164	26,200	529	(441)	31,000	3.0	14/03/2024
CMBB2215	2,080	7.8%	470	28	18,600	1,986	(94)	15,270	1.7	30/10/2023
CMBB2305	600	0.0%	430	87	18,600	512	(88)	14,420	8.5	28/12/2023
CMBB2306	1,830	-1.1%	8,540	233	18,600	1,816	(14)	16,970	1.7	22/05/2024
CMBB2307	400	-2.4%	210,200	59	18,600	355	(45)	18,000	4.0	30/11/2023
CMBB2308	490	-3.9%	17,360	119	18,600	407	(83)	18,500	4.0	29/01/2024
CMBB2309	640	-3.0%	2,210	213	18,600	489	(151)	19,000	4.0	02/05/2024
CMBB2310	950	-1.0%	150	112	18,600	675	(275)	19,000	2.0	22/01/2024
CMBB2311	1,380	0.0%	1,130	213	18,600	978	(402)	19,000	2.0	02/05/2024
CMBB2312	1,610	10.3%	730	304	18,600	1,095	(515)	19,500	2.0	01/08/2024



CMBB2313	1,000	0.0%	0	164	18,600	490	(510)	21,000	2.0	14/03/2024
CMSN2301	640	10.3%	21,410	24	77,400	504	(136)	73,980	10.0	26/10/2023
CMSN2302	3,000	6.8%	22,150	233	77,400	2,677	(323)	66,000	6.0	22/05/2024
CMSN2304	840	9.1%	24,700	58	77,400	563	(277)	75,680	10.0	29/11/2023
CMSN2305	1,280	12.3%	200	149	77,400	799	(481)	76,790	10.0	28/02/2024
CMSN2306	1,090	6.9%	1,460	143	77,400	640	(450)	80,000	10.0	22/02/2024
CMSN2307	1,470	4.3%	20	266	77,400	811	(659)	83,000	10.0	24/06/2024
CMSN2308	700	12.9%	7,120	59	77,400	458	(242)	80,000	8.0	30/11/2023
CMSN2309	840	12.0%	13,800	119	77,400	493	(347)	85,000	8.0	29/01/2024
CMSN2310	940	19.0%	9,700	112	77,400	548	(392)	83,000	8.0	22/01/2024
CMSN2311	1,530	2.0%	2,480	304	77,400	879	(651)	88,500	8.0	01/08/2024
CMSN2312	770	0.0%	0	127	77,400	294	(476)	98,100	5.0	06/02/2024
CMWG2215	850	-10.5%	4,960	28	51,900	776	(74)	44,570	9.9	30/10/2023
CMWG2302	740	-1.3%	9,550	36	51,900	702	(38)	49,530	5.9	07/11/2023
CMWG2304	1,050	-7.9%	3,660	87	51,900	933	(117)	33,680	19.8	28/12/2023
CMWG2305	5,010	-0.2%	1,650	233	51,900	4,423	(587)	35,660	4.0	22/05/2024
CMWG2306	650	-9.7%	139,320	59	51,900	577	(73)	50,000	8.0	30/11/2023
CMWG2307	850	-8.6%	198,830	119	51,900	766	(84)	50,000	8.0	29/01/2024
CMWG2308	1,380	-8.6%	2,530	112	51,900	998	(382)	52,000	5.0	22/01/2024
CMWG2309	1,670	-5.7%	4,180	213	51,900	1,222	(448)	54,000	5.0	02/05/2024
CMWG2310	2,060	-3.3%	980	304	51,900	1,468	(592)	54,500	5.0	01/08/2024
CMWG2311	1,100	0.0%	0	127	51,900	944	(156)	58,900	3.0	06/02/2024
CNVL2301	800	-2.4%	3,070	24	15,400	538	(262)	13,460	4.0	26/10/2023
CNVL2302	860	7.5%	3,080	50	15,400	225	(635)	16,330	4.0	21/11/2023
CNVL2303	1,000	-6.5%	1,760	171	15,400	414	(586)	17,330	4.0	21/03/2024
CNVL2304	1,100	-4.4%	230	81	15,400	390	(710)	15,560	4.0	22/12/2023
CNVL2305	1,500	0.0%	50	266	15,400	593	(907)	17,000	4.0	24/06/2024
CPDR2301	2,550	2.4%	3,590	24	24,300	2,526	(24)	14,220	4.0	26/10/2023
CPDR2302	1,520	0.7%	4,780	50	24,300	1,471	(49)	18,670	4.0	21/11/2023
CPDR2303	1,770	0.0%	8,450	171	24,300	1,517	(253)	19,890	4.0	21/03/2024
CPDR2304	1,800	2.3%	7,880	81	24,300	1,677	(123)	18,000	4.0	22/12/2023
CPDR2305	2,040	1.5%	10,240	266	24,300	1,659	(381)	20,220	4.0	24/06/2024
CPOW2301	100	-60.0%	23,700	24	11,750	7	(93)	13,980	2.0	26/10/2023
CPOW2302	330	-8.3%	40	50	11,750	26	(304)	14,330	2.0	21/11/2023
CPOW2303	280	0.0%	1,290	80	11,750	28	(252)	15,330	2.0	21/12/2023
CPOW2304	290	3.6%	4,080	171	11,750	74	(216)	16,330	2.0	21/03/2024
CPOW2305	330	3.1%	47,280	143	11,750	108	(222)	15,000	2.0	22/02/2024
CPOW2306	530	-1.9%	10	266	11,750	182	(348)	16,000	2.0	24/06/2024
CPOW2307	300	0.0%	4,450	73	11,750	111	(189)	13,500	2.0	14/12/2023
CPOW2308	400	-2.4%	37,770	196	11,750	234	(166)	12,000	5.0	15/04/2024
CPOW2309	620	-1.6%	4,010	226	11,750	256	(364)	14,500	2.0	15/05/2024
CPOW2310	740	10.5%	10	112	11,750	273	(467)	14,000	1.0	22/01/2024
CPOW2311	230	-55.8%	8,780	127	11,750	131	(99)	15,500	1.0	06/02/2024
CSTB2225	5,230	2.8%	430	28	30,850	5,196	(34)	20,500	2.0	30/10/2023
CSTB2303	4,510	0.2%	2,680	36	30,850	4,459	(51)	22,000	2.0	07/11/2023
CSTB2304	600	-1.6%	23,320	24	30,850	555	(45)	28,670	5.0	26/10/2023
CSTB2305	910	2.3%	10	87	30,850	735	(175)	29,110	5.0	28/12/2023
CSTB2306	2,500	3.7%	10,620	233	30,850	2,489	(11)	30,000	2.0	22/05/2024
CSTB2308	890	-1.1%	11,890	58	30,850	808	(82)	27,800	5.0	29/11/2023
CSTB2309	720	0.0%	2,900	87	30,850	583	(137)	30,560	5.0	28/12/2023
CSTB2310	930	-2.1%	3,520	149	30,850	779	(151)	30,330	5.0	28/02/2024
CSTB2311	1,990	-0.5%	6,620	57	30,850	2,047	57	27,700	2.0	28/11/2023
CSTB2312	1,080	-3.6%	450	262	30,850	778	(302)	33,330	5.0	20/06/2024
CSTB2313	1,190	1.7%	520	353	30,850	795	(395)	35,560	5.0	19/09/2024
CSTB2314	800	-3.6%	40	143	30,850	599	(201)	32,220	5.0	22/02/2024
CSTB2315	730	-4.0%	8,010	172	30,850	520	(210)	34,330	5.0	22/03/2024
CSTB2316	920	-3.2%	220	266	30,850	596	(324)	36,330	5.0	24/06/2024
CSTB2317	1,160	-2.5%	20,390	73	30,850	987	(173)	30,000	3.0	14/12/2023
CSTB2318	1,290	0.8%	10,420	226	30,850	1,009	(281)	32,000	4.0	15/05/2024

CSTB2319	890	0.0%	5,920	196	30,850	691	(199)	27,000	9.0	15/04/2024
CSTB2320	910	-2.2%	34,710	59	30,850	898	(12)	28,500	4.0	30/11/2023
CSTB2321	1,080	-2.7%	40,240	119	30,850	1,048	(32)	29,000	4.0	29/01/2024
CSTB2322	1,700	2.4%	9,830	213	30,850	1,194	(506)	30,000	4.0	02/05/2024
CSTB2323	1,200	3.5%	361,070	112	30,850	1,024	(176)	29,000	4.0	22/01/2024
CSTB2324	1,300	0.0%	270	213	30,850	1,080	(220)	31,000	4.0	02/05/2024
CSTB2325	1,560	-1.3%	34,550	304	30,850	1,247	(313)	31,500	4.0	01/08/2024
CTCB2216	1,570	-3.7%	2,100	28	33,150	1,442	(128)	27,500	4.0	30/10/2023
CTCB2302	2,600	3.6%	19,020	233	33,150	2,641	41	27,000	3.0	22/05/2024
CTCB2303	640	-5.9%	5,820	59	33,150	505	(135)	33,500	4.0	30/11/2023
CTCB2304	840	-1.2%	6,560	119	33,150	634	(206)	34,500	4.0	29/01/2024
CTCB2305	1,230	0.0%	200	112	33,150	899	(331)	32,000	4.0	22/01/2024
CTCB2306	1,610	-1.2%	1,780	213	33,150	1,189	(421)	32,000	4.0	02/05/2024
CTCB2307	1,690	-0.6%	1,050	304	33,150	1,175	(515)	34,000	4.0	01/08/2024
CTCB2308	950	0.0%	0	164	33,150	740	(210)	37,000	3.0	14/03/2024
CTPB2303	530	3.9%	10	87	17,500	315	(215)	15,810	7.2	28/12/2023
CVHM2220	120	-70.7%	7,590	28	45,750	4	(116)	58,000	5.0	30/10/2023
CVHM2301	90	-65.4%	10,150	24	45,750	2	(88)	56,880	8.0	26/10/2023
CVHM2302	2,000	17.7%	6,550	233	45,750	974	(1,026)	50,000	4.0	22/05/2024
CVHM2304	480	0.0%	4,490	58	45,750	66	(414)	53,560	8.0	29/11/2023
CVHM2305	400	0.0%	10,320	149	45,750	131	(269)	57,780	8.0	28/02/2024
CVHM2306	580	0.0%	1,390	143	45,750	82	(498)	60,670	8.0	22/02/2024
CVHM2307	550	1.9%	2,940	266	45,750	182	(368)	62,670	8.0	24/06/2024
CVHM2308	160	-42.9%	17,970	59	45,750	10	(150)	61,000	8.0	30/11/2023
CVHM2309	190	0.0%	43,120	119	45,750	47	(143)	62,000	8.0	29/01/2024
CVHM2310	350	-30.0%	50,260	112	45,750	109	(241)	59,000	5.0	22/01/2024
CVHM2311	990	-6.6%	320	304	45,750	421	(569)	60,500	5.0	01/08/2024
CVHM2312	870	-4.4%	1,330	213	45,750	408	(462)	56,000	5.0	02/05/2024
CVIB2302	1,620	24.6%	3,280	233	19,450	1,386	(234)	19,150	1.7	22/05/2024
CVIB2303	240	0.0%	148,690	59	19,450	165	(75)	20,500	4.0	30/11/2023
CVIC2301	430	-8.5%	10,360	24	46,900	10	(420)	53,980	8.0	26/10/2023
CVIC2302	780	-1.3%	520	50	46,900	27	(753)	55,670	8.0	21/11/2023
CVIC2303	990	11.2%	10	80	46,900	39	(951)	57,780	8.0	21/12/2023
CVIC2304	1,040	-6.3%	3,310	171	46,900	104	(936)	59,890	8.0	21/03/2024
CVIC2305	1,050	1.0%	160	143	46,900	63	(987)	61,110	8.0	22/02/2024
CVIC2306	1,900	13.1%	640	266	46,900	158	(1,742)	62,220	8.0	24/06/2024
CVIC2307	670	-2.9%	14,440	59	46,900	16	(654)	58,500	8.0	30/11/2023
CVNM2301	960	-5.0%	7,050	24	75,600	931	(29)	66,710	9.7	26/10/2023
CVNM2303	1,060	-2.8%	32,370	58	75,600	864	(196)	67,790	9.7	29/11/2023
CVNM2304	1,350	-4.3%	40	149	75,600	913	(437)	68,760	9.7	28/02/2024
CVNM2305	1,180	-2.5%	710	143	75,600	738	(442)	71,020	9.7	22/02/2024
CVNM2306	1,540	-3.1%	200	266	75,600	779	(761)	73,170	9.7	24/06/2024
CVNM2307	670	-8.2%	11,340	59	75,600	390	(280)	75,000	8.0	30/11/2023
CVNM2308	1,740	-2.8%	1,920	213	75,600	1,189	(551)	69,000	8.0	02/05/2024
CVNM2309	840	-12.5%	70	127	75,600	360	(480)	82,000	5.0	06/02/2024
CVPB2304	450	0.0%	7,770	87	21,800	313	(137)	17,000	16.0	28/12/2023
CVPB2305	1,950	1.6%	45,800	196	21,800	1,550	(400)	18,000	3.0	15/04/2024
CVPB2306	1,630	1.9%	27,810	73	21,800	1,235	(395)	20,000	2.0	14/12/2023
CVPB2307	440	-2.2%	260,320	59	21,800	356	(84)	21,500	4.0	30/11/2023
CVPB2308	590	3.5%	30,220	119	21,800	432	(158)	22,000	4.0	29/01/2024
CVPB2309	740	0.0%	29,480	213	21,800	539	(201)	22,500	4.0	02/05/2024
CVPB2310	1,400	7.7%	10	112	21,800	956	(444)	21,500	2.0	22/01/2024
CVPB2311	2,180	3.8%	3,000	213	21,800	1,562	(618)	20,500	2.0	02/05/2024
CVPB2312	2,460	6.5%	100	304	21,800	1,675	(785)	21,000	2.0	01/08/2024
CVPB2313	710	0.0%	0	127	21,800	466	(244)	24,400	2.0	06/02/2024
CVRE2221	60	-76.9%	26,650	28	26,850	15	(45)	32,500	4.0	30/10/2023
CVRE2302	180	-33.3%	1,840	24	26,850	92	(88)	28,670	5.0	26/10/2023
CVRE2303	2,120	2.9%	930	233	26,850	1,487	(633)	25,000	3.0	22/05/2024
CVRE2305	440	7.3%	7,210	58	26,850	324	(116)	27,110	5.0	29/11/2023

CVRE2306	580	3.6%	3,120	149	26,850	368	(212)	29,330	5.0	28/02/2024
CVRE2307	520	10.6%	6,090	143	26,850	296	(224)	30,330	5.0	22/02/2024
CVRE2308	750	7.1%	5,270	266	26,850	438	(312)	31,330	5.0	24/06/2024
CVRE2309	190	0.0%	151,580	59	26,850	155	(35)	29,000	6.0	30/11/2023
CVRE2310	260	4.0%	114,940	119	26,850	223	(37)	30,000	6.0	29/01/2024
CVRE2311	630	16.7%	4,850	112	26,850	394	(236)	29,000	4.0	22/01/2024
CVRE2312	1,130	14.1%	9,470	213	26,850	775	(355)	27,500	4.0	02/05/2024
CVRE2313	1,170	0.0%	1,100	304	26,850	758	(412)	29,500	4.0	01/08/2024
CVRE2314	250	-40.5%	2,760	127	26,850	197	(53)	34,100	3.0	06/02/2024

(\*) 歐式交易方式，以現金交易

(\*\*) PHS 採用 Black-Scholes 估價方式

## 期投資股

股票代碼	證券所	現時價格	目標價*	報告日	預期 2023 年盈利 (十億越盾)	PE Forward	PB Forward
NLG	HOSE	34,700	40,900	9/28/2023	642	22.9	1.4
POW	HOSE	11,750	14,800	9/22/2023	1,817	23.6	1.1
VPB	HOSE	21,800	24,400	9/21/2023	14,007	11.8	1.0
ANV	HOSE	38,500	44,600	9/20/2023	574	10.3	1.7
SAB	HOSE	73,000	175,900	9/11/2023	4,552	25.9	4.5
BSR	UPCOM	21,706	20,200	8/30/2023	7,288	8.7	1.1
VNM	HOSE	75,600	73,100	8/25/2023	9,365	16.3	4.9
MSH	HOSE	43,500	49,350	8/23/2023	270	13.7	2.0
DPR	HOSE	31,900	88,000	8/18/2023	302	10.4	1.1
GAS	HOSE	89,300	111,000	8/17/2023	13,268	16.2	3.2
DGW	HOSE	57,900	50,800	8/14/2023	440	18.8	3.1
STK	HOSE	33,400	39,050	8/9/2023	152	24.2	1.9
IDC	HNX	46,700	48,527	8/3/2023	48,527	6.1	2.8
PNJ	HOSE	78,900	89,000	8/3/2023	1,729	12.2	3.0
NT2	HOSE	24,900	32,500	8/2/2023	671	13.9	2.1
STB	HOSE	30,850	38,000	7/14/2023	7,259	9.9	1.6
TCM	HOSE	47,700	52,300	7/6/2023	211	20.4	2.1
PLX	HOSE	37,500	45,100	7/5/2023	3,513	18.3	2.5
ACB	HOSE	21,900	25,400	6/30/2023	14,955	6.6	1.3
VCB	HOSE	86,500	131,270	6/13/2023	36,911	16.8	3.6
BID	HOSE	43,950	57,956	6/13/2023	23,019	12.7	2.3
CTG	HOSE	29,950	39,700	6/13/2023	19,121	10.0	1.5
MBB	HOSE	18,600	27,200	6/13/2023	21,242	5.8	1.2
HDB	HOSE	17,100	23,170	6/13/2023	10,216	6.2	1.3
TCB	HOSE	33,150	47,270	6/13/2023	21,351	7.8	1.2
TPB	HOSE	17,500	24,000	6/13/2023	6,732	5.7	1.0
OCB	HOSE	13,650	22,700	6/13/2023	4,354	7.2	1.1
VIB	HOSE	19,450	29,300	6/13/2023	9,378	6.6	1.5
LPB	HOSE	13,650	18,800	6/13/2023	4,925	6.6	1.1
MSB	HOSE	14,000	21,900	6/13/2023	4,803	9.1	1.4
SHB	HOSE	11,050	15,600	6/13/2023	8,035	6.0	0.9
DHG	HOSE	118,700	111,600	6/13/2023	1,061	13.8	3.0
IMP	HOSE	69,800	68,000	6/13/2023	286	15.9	2.2
GEG	HOSE	15,350	18,800	6/13/2023	208	46.5	1.7
QTP	UPCOM	15,285	23,900	6/13/2023	1,300	8.3	1.6
PVS	HNX	37,900	30,700	6/13/2023	1,059	16.8	1.2
MPC	UPCOM	19,662	19,200	6/13/2023	597	12.9	1.3
FMC	HOSE	49,500	50,700	6/13/2023	314	10.5	1.4

VHM	HOSE	45,750	83,100	6/13/2023	29,034	12.5	2.3
KDH	HOSE	32,500	36,500	6/13/2023	1,363	19.1	1.9
VRE	HOSE	26,850	39,700	6/13/2023	3,345	26.9	2.6
KBC	HOSE	32,300	32,000	6/13/2023	2,073	11.9	1.3
MWG	HOSE	51,900	50,000	6/13/2023	2,325	33.3	3.0
FRT	HOSE	90,000	85,000	6/13/2023	107	111.1	6.6
HPG	HOSE	26,200	35,400	6/13/2023	7,698	16.6	1.2
SBT	HOSE	14,850	16,700	6/13/2023	827	15.7	1.1
PVI	HNX	45,800	47,002	12/19/2022	996	13.8	1.3
BMI	HOSE	26,000	25,190	12/19/2022	427	9.0	1.0
BVH	HOSE	42,250	70,900	12/19/2022	2,967	17.7	2.3
VHC	HOSE	81,000	69,000	12/19/2022	1,510	8.4	1.5
SZC	HOSE	36,150	42,700	12/19/2022	585	7.5	2.6
GVR	HOSE	20,400	29,755	12/19/2022	5,521	27.8	2.1
LHG	HOSE	33,100	42,250	12/19/2022	653	3.5	1.2
PVT	HOSE	28,550	26,900	12/19/2022	831	14.1	1.2
TRA	HOSE	86,800	117,400	12/19/2022	349	13.9	2.8

資料來源: PHFM 收集

\*若除權交易日發生在報告日後將影響目標價

### 分析師認證

這份報告由 Pham Quang Chuong - 富鑫證券股份公司研究員製作。負責籌備本研究報告之全部或部份內容之研究分析師、策略分析師、研究人員以茲聲明，任何研究分析師、策略分析師、研究人員在於本研究報告所提出之觀點，皆精確反映出其對於該發行機構與證券之個人意見。各研究分析師、策略分析師、研究人員均保證，其報酬在過去與未來，絕對沒有任何一部分是直接或間接與研究分析師、策略分析師、研究人員在此研究報告中所呈現之特定推薦或觀點有關。

### 評等指標定義

**加碼**= 預估其未來之潛在上漲空間大於10%。

**觀望**= 預估其未來之潛在漲跌空間將在下上10%之間。

**減碼**= 預估其未來之潛在下跌空間大於10%。

**未評等**= 本股票並不在富鑫證券之評等涵蓋範圍，或者尚未上市。

績效表現根據12個月的總回報(包含股息)所評定。

### 富鑫證券股份公司

地址：21st Floor, Phu My Hung Building, 08 Hoang Van Thai Street, Tan Phu Ward, District 7, HCMC.

電話號碼：(84-28) 5 413 5479

傳真號碼：+84 28 5413 5473

### 胡志明市

#### 富美興交易室

地址：Ground Floor, CR2-08, 107 Ton Dat Tien,  
Tan Phu Ward, District 7, Ho Chi Minh City

電話號碼：(84-28) 5 413 5478

傳真號碼：+84 28 5413 5473

#### Tan Binh分行

地址：Park Legend Building, 251 Hoang Van Thu  
Street, Ward 2, Tan Binh District, HCMC

電話號碼：(84-28) 3813 2401

傳真號碼：(84-28) 3813 2415

#### 第三郡分行

地址：4th & 5th Floor, D&D Tower, 458 Nguyen Thi  
Minh Khai, Ward 2, District 3, HCMC

電話號碼：(84-28) 382 08068

傳真號碼：(84-28) 3820 8206

#### 第一郡分行

地址：Room 1003A, 10th Floor, No. 81-83-83B-85  
Ham Nghi Street, Nguyen Thai Binh Ward,  
District 1, HCMC

電話號碼：(84-28) 3 535 6060

傳真號碼：(84-28) 3 535 2912

### 河內市

#### Ha Noi分行

地址：5th Floor, Vinafor Building, No.127 Lo  
Duc, Dong Mac Ward, Hai Ba Trung  
District, Ha Noi

電話號碼：(84-24) 3 933 4566

傳真號碼：(84-24) 3 933 4820

#### Thanh Xuan分行

地址：5th Floor, UDIC Complex Building, N04  
Hoang Dao Thuy, Trung Hoa Ward, Cau Giay  
District, Ha Noi

電話號碼：(84-24) 6 250 9999

傳真號碼：(84-24) 6 250 6666

### 海防市

#### 海防分行

地址：2nd Floor, Eliteco Building No.18 Tran  
Hung Dao, Hoang Van Thu Ward, Hong Bang  
District, Hai Phong

電話號碼：(84-225) 384 1810

傳真號碼：(84-225) 384 1801