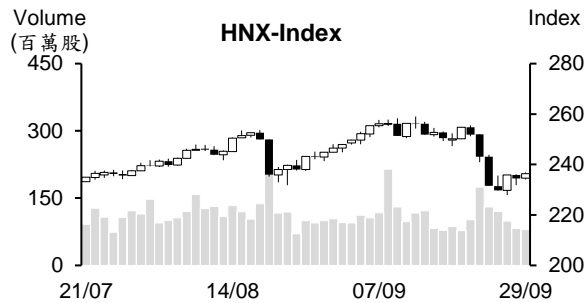
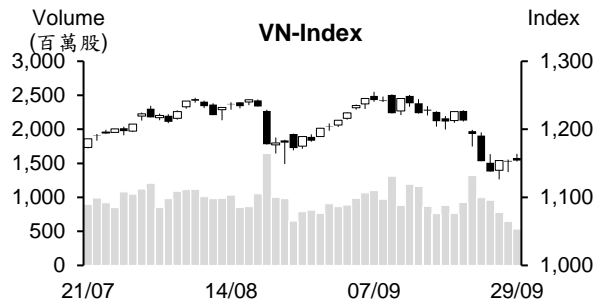


日期	星期一 09/25	星期二 09/26	星期三 09/27	星期四 09/28	星期五 09/29	平均
收盤 (HOSE)	1,153.20	1,137.96	1,153.85	1,152.43	1,154.15	1,150.32
漲跌+/-	-39.85	-15.24	15.89	-1.42	1.72	-7.78
漲跌%	-3.34%	-1.32%	1.40%	-0.12%	0.15%	-0.65%
撮合股數(百萬股)	994.64	958.20	777.51	649.26	536.10	783.14
撮合成交值(十億越盾)	21,626.79	19,902.23	16,063.67	14,582.66	12,004.50	16,835.97
外資(十億越盾)	700.26	649.36	314.08	-498.88	-537.02	125.56
收盤 (VN30)	1,159.94	1,153.37	1,168.60	1,164.45	1,166.26	1,162.52
漲跌+/-	-37.75	-6.57	15.23	-4.15	1.81	-6.29
漲跌%	-3.15%	-0.57%	1.32%	-0.36%	0.16%	-0.52%
撮合股數(百萬股)	263.98	242.87	190.56	193.73	144.97	207.22
撮合成交值(十億越盾)	7,913.36	7,090.31	5,822.00	5,895.76	4,634.83	6,271.25
外資(十億越盾)	509.99	271.43	79.50	-301.99	-226.08	66.57
收盤 (HNX)	231.50	229.75	235.84	234.50	236.35	233.59
漲跌+/-	-11.65	-1.75	6.09	-1.34	1.85	-1.36
漲跌%	-4.79%	-0.75%	2.65%	-0.57%	0.79%	-0.53%
撮合股數(百萬股)	130.55	120.53	98.84	82.36	79.67	102.39
撮合成交值(十億越盾)	2,373.19	2,123.07	1,810.83	1,772.40	1,519.09	1,919.72
外資(十億越盾)	16.77	27.26	20.28	99.33	132.92	59.31



市場概況

越股連續三周下跌。VN 指數在上周一及上周二重挫後在賣壓減弱後已逐漸出現反彈，惟量能呈現萎縮，顯示投資人之投資態度有所偏向謹慎。大部分類股都下跌，銀行、不動產、食品-飲料族群均回落，為上周拖累 VN 指數之主因。零售、港口及石油類股則逆勢上漲。相較於越南國內投資人之減碼動態，上週外資則轉為加碼。

技術分析

VN 指數持續重挫，跌破 8 月底部並回落到 1120-1140。在此區間盤勢開始出現一些積極信號，如賣壓逐漸減弱，其後三個交易日盤勢開始反彈。這意味著指數可能在此支撐區間打底。然而，過去指數一度重挫，我們因之在觀察指數是否能在這裡形成雙底型。據此，指數可能出現短線反彈，其後將再次回測底部。透過盤面觀察，指數在跌破 1150 底部之後開始在 1120-1140 區間反彈，支持短線盤勢可望回升。反彈目標價位將為 1185-1200。不過，上周五買盤進場意願維持疲弱，預期本周一及周二盤勢將下跌。期望盤勢將呈現量縮小跌，這樣短線盤勢才有機會出現反彈。反之，指數若呈現大波動，加上量能同步擴增，指數將先回落至底部，其後才出現反彈。

河內部分，HNX 指數亦連續三周下跌，然指數在回落至底部後已出現反彈（周 K 線出現下影線）。日線圖部分，指數也連續三個交易日下跌並重新站回 MA5，支持指數有機會持續反彈，反彈目標價位為 240-244。然預期這僅是短線反彈，指數可能將再次回測底部。

整體而言，兩大指數在回落至支撐區間後可能將反彈，我們認為投資風險已降低，操作上建議投資人以小額度或適度逢低買進，優先選舉已回落至支撐的股票。

VN-Index



HNX-Index



市場統計

前五名成交量

HOSE				HNX			
股票代碼	收盤價 (越盾)	漲跌 %	成交量 (股)	股票代碼	收盤價 (越盾)	漲跌 %	成交量 (股)
VIX	15,750	-11.27%	194,753,279	SHS	17,200	-3.37%	149,633,492
SSI	31,800	-2.45%	161,635,307	CEO	21,300	-10.88%	43,166,167
VND	21,000	-6.87%	149,403,747	PVS	38,600	3.49%	36,900,686
NVL	15,600	-10.34%	126,800,954	HUT	24,500	6.52%	33,479,984
HPG	26,300	-3.66%	119,670,908	MBS	22,800	4.59%	29,435,398

前五名成交值

HOSE				HNX			
股票代碼	收盤價 (越盾)	漲跌 %	成交值 (十億越盾)	股票代碼	收盤價 (越盾)	漲跌 %	成交值 (十億越盾)
SSI	31,800	-2.45%	5,132.2	SHS	17,200	-3.37%	2,535.9
STB	30,650	-6.84%	3,258.1	PVS	38,600	3.49%	1,390.3
VND	21,000	-6.87%	3,186.6	CEO	21,300	-10.88%	933.6
HPG	26,300	-3.66%	3,161.9	IDC	46,300	-1.60%	764.5
VIX	15,750	-11.27%	3,146.4	HUT	24,500	6.52%	748.2

影響指數統計

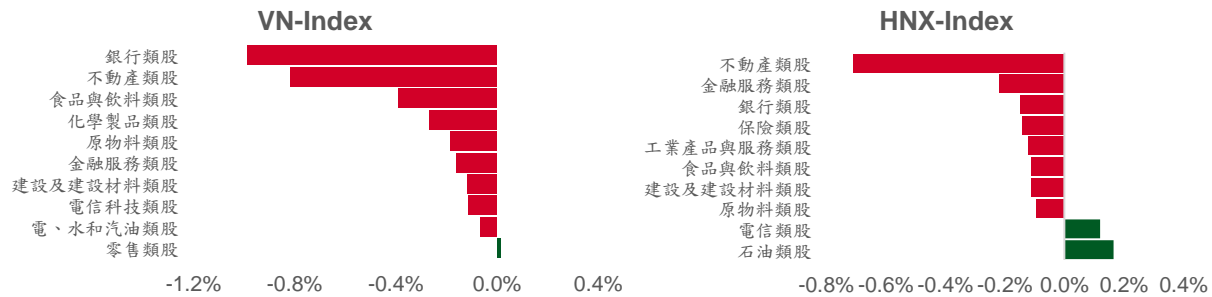
推升指數的前五名股

HOSE				HNX			
股票代碼	收盤價 (越盾)	漲跌 %	影響指數 %	股票代碼	收盤價 (VND)	漲跌 %	影響指數 %
VPB	21,700	2.12%	0.06%	HUT	24,500	6.52%	0.42%
MSN	76,300	1.19%	0.03%	PVS	38,600	3.49%	0.19%
VJC	99,300	1.74%	0.02%	MBS	22,800	4.59%	0.14%
MWG	52,600	0.96%	0.02%	HTP	30,600	15.04%	0.11%
FTS	43,500	8.21%	0.01%	VIF	18,900	4.42%	0.09%

拖累指數的前五名股

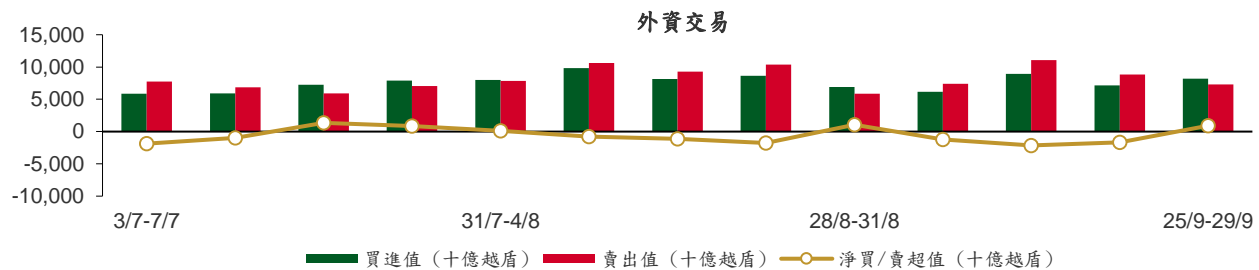
HOSE				HNX			
股票代碼	收盤價 (越盾)	漲跌 %	影響指數 %	股票代碼	收盤價 (越盾)	漲跌 %	影響指數 %
VIC	46,850	-6.30%	-0.25%	CEO	21,300	-10.88%	-0.42%
VHM	45,500	-5.21%	-0.23%	SHS	17,200	-3.37%	-0.15%
VCB	87,500	-2.02%	-0.21%	NVB	13,100	-5.07%	-0.12%
GVR	19,500	-10.76%	-0.20%	IPA	16,200	-10.00%	-0.12%
BID	44,350	-3.69%	-0.18%	IDC	46,300	-1.60%	-0.08%

影響指數統計



外資交易行情 (股票)

證交所	買進成交量 (百萬股)	買進金額 (十億越盾)	賣出成交量 (百萬股)	賣出金額 (十億越盾)	淨買/賣成 交量 (百萬股)	淨買/賣超值 (十億越盾)
HOSE	272.46	7,815.77	263.72	7,187.94	8.74	627.80
HNX	16.20	402.66	4.59	106.11	11.61	296.56
總計	288.66	8,218.43	268.31	7,294.05	20.35	924.36



前五名淨買超

HOSE				HNX			
股票代碼	收盤價 (越盾)	淨買成交量 (股)	淨買超值 (十億越盾)	股票代碼	收盤價 (越盾)	淨買成交量 (股)	淨買超值 (十億越盾)
HPG	26,300	7,624,186	197.76	HUT	24,500	8,340,856	194.36
GEX	20,800	8,741,946	178.90	IDC	46,300	1,128,284	52.82
VCG	24,150	5,644,252	135.48	PVS	38,600	828,618	32.10
SSI	31,800	4,172,857	129.50	SHS	17,200	1,487,675	26.12
PDR	23,950	5,015,337	114.76	CEO	21,300	72,176	1.60

前五名淨賣超

HOSE				HNX			
股票代碼	收盤價 (越盾)	淨賣成交量 (股)	淨賣超值 (十億越盾)	股票代碼	收盤價 (越盾)	淨賣成交量 (股)	淨賣超值 (十億越盾)
STB	30,650	(5,883,642)	(184.05)	NVB	13,100	(502,200)	(6.32)
VCI	41,250	(4,365,727)	(181.48)	PVI	46,800	(106,900)	(5.48)
FUESSVFL	18,650	(8,709,000)	(160.57)	MBS	22,800	(100,200)	(2.13)
CTG	30,050	(4,783,514)	(144.39)	DTD	24,700	(81,480)	(2.01)
VND	21,000	(5,482,073)	(117.35)	TNG	20,300	(67,840)	(1.19)

分析師認證

這份報告由 Pham Quang Chuong - 富鑫證券股份公司的研究員製作。負責籌備本研究報告之全部或部份內容之研究分析師、策略分析師、研究人員以茲聲明，任何研究分析師、策略分析師、研究人員在於本研究報告所提出之觀點，皆精確反映出其對於該發行機構與證券之個人意見。各研究分析師、策略分析師、研究人員均保證，其報酬在過去與未來，絕對沒有任何一部分是直接或間接與研究分析師、策略分析師、研究人員在此研究報告中所呈現之特定推薦或觀點有關。

免責聲明

以上資訊乃基於相信為可靠之來源所彙編，惟本公司不負責其完整性與準確性。本日報並不作為買賣任何股票之推薦或邀約。富鑫證券與其相關子公司、管理人員與職員皆可能持有上述之任何證券。富鑫證券（或其任何相關子公司）隨時可能對上述之任何公司進行或承攬投資銀行業務或其他業務。本報告中包含的所有意見與估計，代表我們截至此日期所作之判斷，其後若有任何因素導致更動，本公司恕不另行通知。

富鑫證券股份公司

地址：21st Floor, Phu My Hung Building, 08 Hoang Van Thai St, Tan Phu Ward. District 7, HCM.

電話號碼：(84-28) 5 413 5479

傳真號碼：+84 28 5413 5473

胡志明市

富美興交易室

地址：Ground Floor CR2-08, 107 Ton Dat Tien Street, Tan Phu Ward, District 7, HCMC

電話號碼：(84-28) 5 413 5478

傳真號碼：+84 28 5413 5473

Tan Binh 分行

地址：Park Legend Building 251 Hoang Van Thu, Ward 2, Tan Binh District, HCMC

電話號碼：(84-28) 3 813 2401

傳真號碼：(84-28) 3 813 2415

第三郡分行

地址：Floor 4th & 5th, D&D Tower, 458 Nguyen Thi Minh Khai Street, District 3, HCMC

電話號碼：(84-28) 382 08068

傳真號碼：(84-28) 3820 8206

第一郡分行

地址：Floor 10th, 1003A, Ruby Building, 81-83-83B-85 Ham Nghi Street, Nguyen Thai Binh Ward, District 1.

電話號碼：(84-28) 3 535 6060

傳真號碼：(84-28) 3 535 2912

河內市

Ha Noi 分行

地址：Floor 5. Vinafor Building 127 Lo Duc St Hai Ba Trung District, Hanoi

電話號碼：(84-24) 3 933 4566

傳真號碼：(84-24) 3 933 4820

Thanh Xuan 分行

地址：Floor 5. UDIC Complex Building N04 Hoang Dao Thuy, Trung Hoa Ward, Cau Giay District, HaNoi.

電話號碼：(84-24) 6 250 9999

傳真號碼：(84-24) 6 250 6666

海防市

海防分行

地址：Floor 2. Eliteco Building 18 Tran Hung Dao Street, Hong Bang District, Hai Phong

電話號碼：(84-225) 384 1810

傳真號碼：(84-225) 384 1801