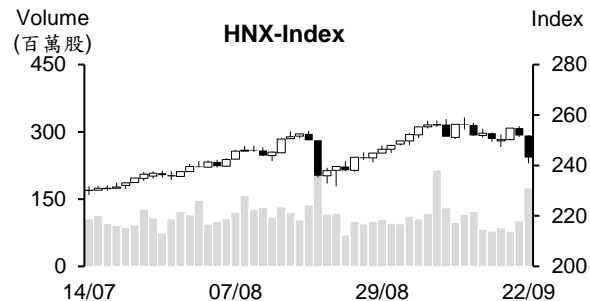
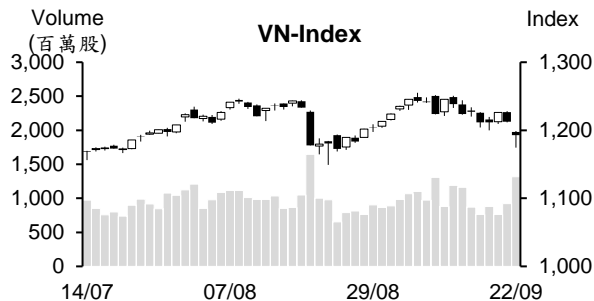


日期	星期一 09/18	星期二 09/19	星期三 09/20	星期四 09/21	星期五 09/22	平均
收盤 (HOSE)	1,211.81	1,211.50	1,226.11	1,212.74	1,193.05	1,211.04
漲跌+/-	-15.55	-0.31	14.61	-13.37	-19.69	-6.86
漲跌%	-1.27%	-0.03%	1.21%	-1.09%	-1.62%	-0.56%
撮合股數(百萬股)	762.38	881.30	763.36	924.19	1,317.80	929.81
撮合成交值(十億越盾)	17,486.80	20,169.65	18,037.51	21,652.01	30,292.76	21,527.75
外資(十億越盾)	-498.42	-371.96	-222.29	-359.94	-197.68	-330.06
收盤 (VN30)	1,223.70	1,225.50	1,234.57	1,219.19	1,197.69	1,220.13
漲跌+/-	-15.11	1.80	9.07	-15.38	-21.50	-8.22
漲跌%	-1.22%	0.15%	0.74%	-1.25%	-1.76%	-0.67%
撮合股數(百萬股)	210.51	226.92	192.89	254.20	362.31	249.37
撮合成交值(十億越盾)	6,402.83	7,171.05	6,095.65	8,204.51	11,259.17	7,826.64
外資(十億越盾)	-547.99	-346.56	-377.83	-330.89	-87.16	-338.09
收盤 (HNX)	250.48	250.22	254.82	251.87	243.15	250.11
漲跌+/-	-2.28	-0.26	4.60	-2.95	-8.72	-1.92
漲跌%	-0.90%	-0.11%	1.84%	-1.16%	-3.46%	-0.76%
撮合股數(百萬股)	78.36	86.68	77.67	101.52	174.61	103.77
撮合成交值(十億越盾)	1,619.92	1,790.02	1,695.26	2,249.35	3,348.43	2,140.60
外資(十億越盾)	4.37	-4.58	-3.05	-10.91	8.80	-1.07



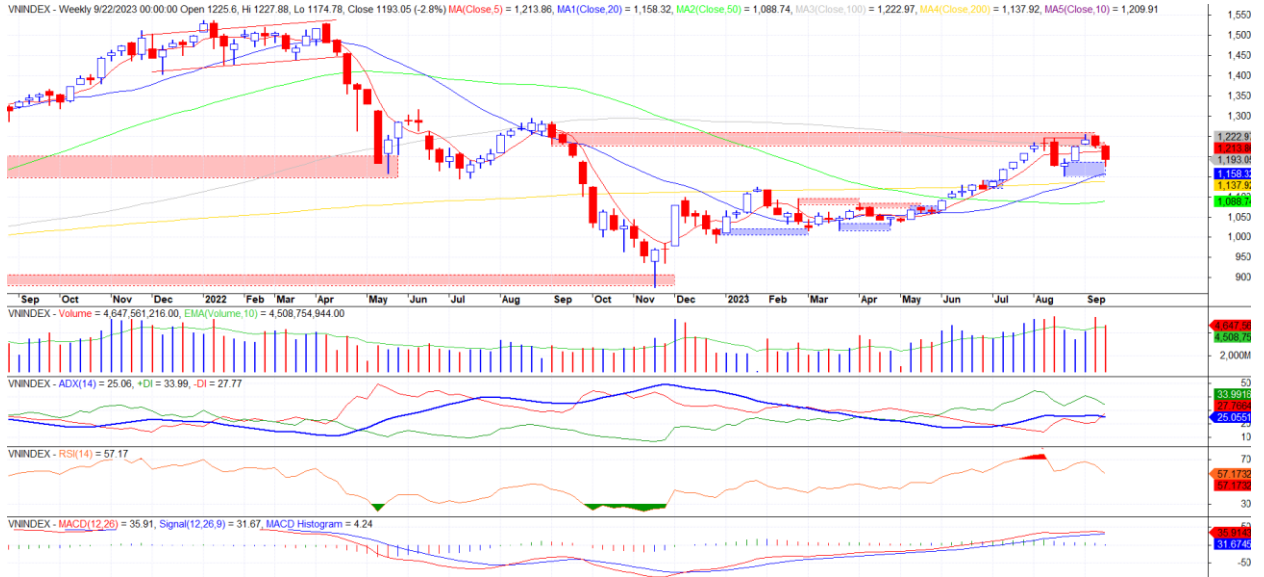
市場概況

越股在賣壓大舉出籠下已連續兩周下挫。雖然指數在上周中旬在低接買盤進場回升下已反彈。可惜，其後委賣量再度湧現，使指數出現急跌，VN指數最終收在1,193點。短線漲幅已高之證券族群在獲利了結賣壓湧現下已重挫。僅有部分類股上揚，其中以水產及紡織類股表現最為搶眼，這兩個族群在受益最近匯率上漲。外資交易部分，上週外資維持減碼，對盤勢已造成一定壓力。

技術分析

VN指數的周K線在出現“Bearish Engulfing”型後上周已重挫。日K線部分，由於上週初VN指數跌破1,220點價位且其後盤勢幾乎維持走低，尤其是指數在上周五已回落至50均線之下，因此確認指數已形成第二個頂部，中期盤勢因之已偏空。雖然指數在1,150-1,185支撐區間出現反彈且K線在此區間出現下影線，但我們認為其信號的可靠性不高，預期本周初盤勢可能出現反彈，但其後將再次下跌。1,211-1,228點將為短線指數的壓力區。在指數未出現反彈，維持走低，但跌幅逐漸減弱之情況下，指數將在1,150點-1,170點出現反彈。整體而言，我們預期指數將在1,120-1,140支撐區間打底，1,150-1,185點反而僅是短線指數的反彈；河內部分，HNX的周K線在出現“Spinning”後上週也重挫。日線圖部分，指數於上周五跌破MA50，量能同步擴增，確認盤勢已出現反轉，預期盤勢將持續下跌，232-238點為短線指數之支撐點。預期盤勢將在此支撐區間出現反彈，但其後將下跌。整體而言，兩大已出現反轉，短線投資風險相當高，操作上建議投資人將投資部位之持股率維持在低比率，持續觀望。

VN-Index



HNX-Index



市場統計

前五名成交量

HOSE				HNX			
股票代碼	收盤價 (越盾)	漲跌 %	成交量 (股)	股票代碼	收盤價 (越盾)	漲跌 %	成交量 (股)
VIX	17,750	-9.44%	192,057,353	SHS	17,800	-9.18%	137,716,617
NVL	17,400	-7.94%	189,885,274	CEO	23,900	-11.81%	50,774,322
SSI	32,600	-8.17%	186,783,242	PVS	37,300	-5.33%	35,363,680
VND	22,550	-6.04%	167,710,916	HUT	23,000	-9.09%	33,791,301
HPG	27,300	-1.09%	162,095,011	MBS	21,800	-6.84%	22,617,752

前五名成交值

HOSE				HNX			
股票代碼	收盤價 (越盾)	漲跌 %	成交值 (十億越盾)	股票代碼	收盤價 (越盾)	漲跌 %	成交值 (十億越盾)
SSI	32,600	-8.17%	6,477.8	SHS	17,800	-9.18%	2,617.1
HPG	27,300	-1.09%	4,529.0	PVS	37,300	-5.33%	1,356.0
STB	32,900	1.23%	4,144.6	CEO	23,900	-11.81%	1,297.1
VND	22,550	-6.04%	4,047.7	IDC	49,100	2.72%	915.7
VIX	17,750	-9.44%	3,589.6	HUT	23,000	-9.09%	805.1

影響指數統計

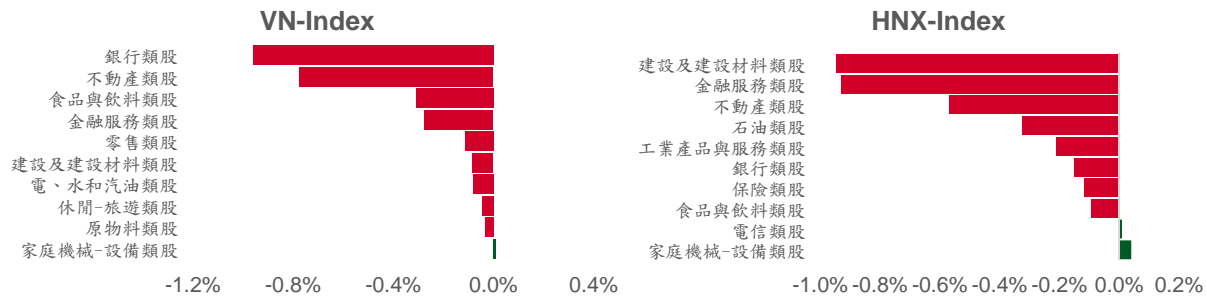
推升指數的前五名股

HOSE				HNX			
股票代碼	收盤價 (越盾)	漲跌 %	影響指數 %	股票代碼	收盤價 (VND)	漲跌 %	影響指數 %
DGC	98,000	7.93%	0.06%	IDC	49,100	2.72%	0.13%
VHC	83,800	8.55%	0.02%	KSV	40,200	3.08%	0.07%
STB	32,900	1.23%	0.02%	TNG	22,100	7.28%	0.05%
PVT	28,300	8.85%	0.02%	VGS	23,200	13.73%	0.04%
ANV	41,100	15.29%	0.01%	VC3	25,400	5.39%	0.04%

拖累指數的前五名股

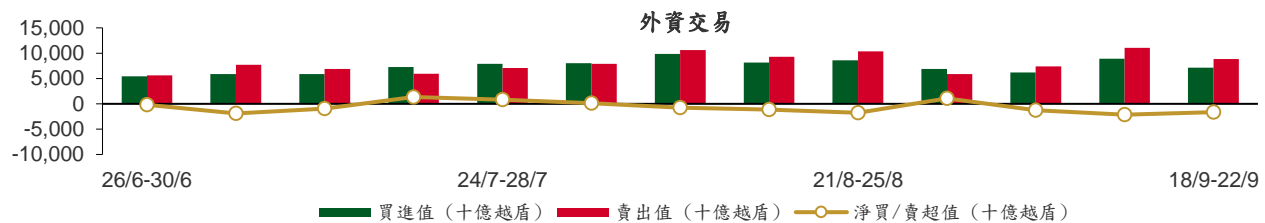
HOSE				HNX			
股票代碼	收盤價 (越盾)	漲跌 %	影響指數 %	股票代碼	收盤價 (越盾)	漲跌 %	影響指數 %
VIC	50,000	-6.72%	-0.28%	HUT	23,000	-9.09%	-0.61%
VHM	48,000	-4.95%	-0.22%	CEO	23,900	-11.81%	-0.49%
VPB	21,250	-5.76%	-0.18%	SHS	17,800	-9.18%	-0.44%
MSN	75,400	-5.40%	-0.13%	PVS	37,300	-5.33%	-0.30%
SAB	78,600	-5.42%	-0.12%	MBS	21,800	-6.84%	-0.21%

影響指數統計



外資交易行情 (股票)

證交所	買進成交量 (百萬股)	買進金額 (十億越盾)	賣出成交量 (百萬股)	賣出金額 (十億越盾)	淨買/賣成 交易 (百萬股)	淨買/賣超值 (十億越盾)
HOSE	224.70	7,048.92	285.92	8,699.19	(61.22)	(1,650.29)
HNX	4.00	117.73	5.44	123.12	(1.43)	(5.37)
總計	228.70	7,166.65	291.36	8,822.31	(62.66)	(1,655.66)



前五名淨買超

HOSE				HNX			
股票代碼	收盤價 (越盾)	淨買成交量 (股)	淨買超值 (十億越盾)	股票代碼	收盤價 (越盾)	淨買成交量 (股)	淨買超值 (十億越盾)
KBC	34,000	2,802,854	99.63	IDC	49,100	480,366	23.65
SGN	70,000	1,201,444	85.89	PVS	37,300	261,568	10.06
PDR	24,500	3,186,402	83.04	TNG	22,100	231,842	5.12
DXG	20,750	3,687,551	82.53	BVS	26,800	141,800	4.24
VNM	77,500	943,471	71.98	CEO	23,900	146,630	3.52

前五名淨賣超

HOSE				HNX			
股票代碼	收盤價 (越盾)	淨賣成交量 (股)	淨賣超值 (十億越盾)	股票代碼	收盤價 (越盾)	淨賣成交量 (股)	淨賣超值 (十億越盾)
HPG	27,300	(20,556,080)	(578.95)	SHS	17,800	(1,944,705)	(38.51)
VIC	50,000	(5,685,089)	(323.78)	DTD	27,500	(489,600)	(13.63)
MWG	52,100	(2,583,037)	(142.37)	NVB	13,800	(500,100)	(7.07)
MSN	75,400	(1,415,879)	(110.42)	PSD	16,100	(71,700)	(1.20)
VPB	21,250	(4,864,060)	(106.20)	MBS	21,800	(36,600)	(0.90)

分析師認證

這份報告由 Pham Quang Chuong -富鑫證券股份公司的研究員製作。負責籌備本研究報告之全部或部份內容之研究分析師、策略分析師、研究人員以茲聲明，任何研究分析師、策略分析師、研究人員在於本研究報告所提出之觀點，皆精確反映出其對於該發行機構與證券之個人意見。各研究分析師、策略分析師、研究人員均保證，其報酬在過去與未來，絕對沒有任何一部分是直接或間接與研究分析師、策略分析師、研究人員在此研究報告中所呈現之特定推薦或觀點有關。

免責聲明

以上資訊乃基於相信為可靠之來源所彙編，惟本公司不負責其完整性與準確性。本日報並不作為買賣任何股票之推薦或邀約。富鑫證券與其相關子公司、管理人員與職員皆可能持有上述之任何證券。富鑫證券（或其任何相關子公司）隨時可能對上述之任何公司進行或承攬投資銀行業務或其他業務。本報告中包含的所有意見與估計，代表我們截至此日期所作之判斷，其後若有任何因素導致更動，本公司恕不另行通知。

富鑫證券股份公司

地址：21st Floor, Phu My Hung Building, 08 Hoang Van Thai St, Tan Phu Ward. District 7, HCM.

電話號碼：(84-28) 5 413 5479

傳真號碼：+84 28 5413 5473

胡志明市

富美興交易室

地址：Ground Floor CR2-08, 107 Ton Dat Tien Street, Tan Phu Ward, District 7, HCMC

電話號碼：(84-28) 5 413 5478

傳真號碼：+84 28 5413 5473

Tan Binh 分行

地址：Park Legend Building 251 Hoang Van Thu, Ward 2, Tan Binh District, HCMC

電話號碼：(84-28) 3 813 2401

傳真號碼：(84-28) 3 813 2415

第三郡分行

地址：Floor 4th & 5th, D&D Tower, 458 Nguyen Thi Minh Khai Street, District 3, HCMC

電話號碼：(84-28) 382 08068

傳真號碼：(84-28) 3820 8206

第一郡分行

地址：Floor 10th, 1003A, Ruby Building, 81-83-83B-85 Ham Nghi Street, Nguyen Thai Binh Ward, District 1.

電話號碼：(84-28) 3 535 6060

傳真號碼：(84-28) 3 535 2912

河內市

Ha Noi 分行

地址：Floor 5. Vinafor Building 127 Lo Duc St Hai Ba Trung District, Hanoi

電話號碼：(84-24) 3 933 4566

傳真號碼：(84-24) 3 933 4820

Thanh Xuan 分行

地址：Floor 5. UDIC Complex Building N04 Hoang Dao Thuy, Trung Hoa Ward, Cau Giay District, HaNoi.

電話號碼：(84-24) 6 250 9999

傳真號碼：(84-24) 6 250 6666

海防市

海防分行

地址：Floor 2. Eliteco Building 18 Tran Hung Dao Street, Hong Bang District, Hai Phong

電話號碼：(84-225) 384 1810

傳真號碼：(84-225) 384 1801