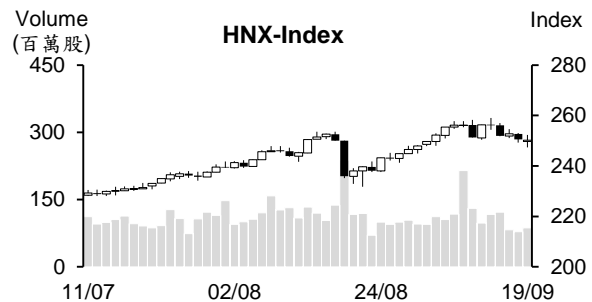
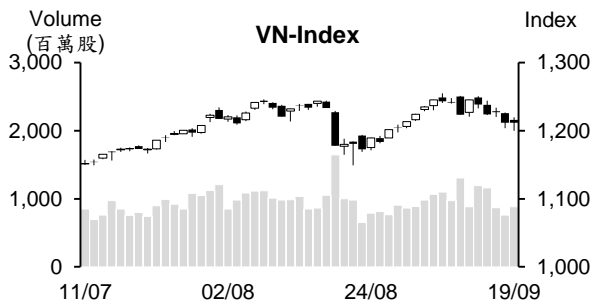


## 越股行情

19/09/2023	HOSE		VN30		HNX	
收盤價	1,211.50	-0.03%	1,225.50	0.15%	250.22	-0.11%
成交股數(百萬股)	<b>1,005.06</b>	<b>18.90%</b>	<b>296.88</b>	<b>17.57%</b>	<b>93.79</b>	<b>-1.20%</b>
撮合股數(百萬股)	<b>881.30</b>	<b>15.60%</b>	<b>226.92</b>	<b>7.80%</b>	<b>86.68</b>	<b>10.62%</b>
與最近 20 日之平均比較	941.92	-6.44%	238.80	-4.97%	107.92	-19.68%
成交值(十億越盾)	<b>23,351</b>	<b>18.07%</b>	<b>9,358</b>	<b>16.53%</b>	<b>1,945</b>	<b>-1.41%</b>
撮合成交值(十億越盾)	<b>20,170</b>	<b>15.34%</b>	<b>7,171</b>	<b>12.00%</b>	<b>1,790</b>	<b>10.50%</b>
與最近 20 日之平均比較	21,021	-4.05%	7,804	-8.11%	2,088	-14.27%
上漲家數	255	45%	15	50%	83	26%
下跌家數	244	43%	12	40%	178	55%
持平家數	66	12%	3	10%	64	20%



## 市場概況

越股呈現膠著，最終以小黑作收。盤初 VN 指數以紅盤開出，然其後賣壓出籠，使指數由紅翻黑且一度跌破 1,200 點關卡。所幸，在此價位附近的低接買盤進場回升，證券、鋼鐵、紡織、肥料及港口族群紛紛上揚，支持指數重新站回 1,200 點價位且指數跌幅於盤末明顯收窄，大盤終場收在 1,211.5 點 (-0.03%)，量能在連續三個交易日萎縮後今日已擴增；HNX 指數也以小黑作收，來到 250.2 點 (-0.1%)。

## 技術分析

VN 指數小跌，量能維持低於最近二十日平均成交量。由於指數已回落至 MA20 之下，以及平滑異同移動平均線 (MACD) 向下與信號線 - Signal (賣出信號) 交叉，透露盤勢仍在面臨修正壓力，1,200 點或 1,150 點 (底部) 為短線指數之支撐。然 VN 指數在逼近 MA50 時出現反彈，加上 MA20 走平，以及 MA5、20 及 50 會合，這意味著指數可能將在 MA20 附近整理。若指數能守穩在 1,200 點價位之上，指數將有機會回升至 1,250 點；河內部分，與 HOSE 盤勢相似，指數雖下挫，但形成“Doji”型，顯示盤勢不是很消極，預期指數有機會出現反彈，260 點 (原高點) 為短線指數之支撐。整體而言，指數可能呈現狹幅區間整理，投資人應將投資部位之持股率維持在合理比率，優先持有基本面佳、第三季業績表現搶眼之股票。

**建議股名單:** DBD (獲利了結)、BVH (減碼)

**觀察股名單:** VRE、NVL

(請參考第 2 頁)

## 當日調整股名單

次號	股票代碼	評等	評等日	現時價格	買入區間	持股表現	目標價	預期獲利	停損價	預期損失	備註
1	DBD	獲利了結	20/09/23	55	52.7	4.36%	60	13.9%	50	-5.1%	上漲動能減弱。
2	BVH	減碼	20/09/23	44.05	45.8	-3.8%	51.2	11.8%	44.2	-3.5%	跌破支撐點。

次號	股票代碼	評等	評等日	現時價格	支撐/壓力	停損	技術指標
1	VRE	觀察買進	20/09/23	27.6	28.3-28.6	26.5	短線 VRE 處於超賣 + 回落至 26.7-27.1 底部附近 → 該股有機會出現 T+日反彈 → 若該股回落至此價位，投資人可在 27-27.1 區間買進。
2	NVL	觀察買進	20/09/23	17.3	17.3-18	14.2	短線 NVL 處於超賣 + 14.5-15.5 為支撐區間 → 該股有機會出現 T+日反彈 → 若該股回落至此價位，投資人可在 15-15.5 區間買進。

## 投資組合部位

次號	股票代碼	評等	評等日	現時價格	買入區間	持股表現	目標價	預期獲利	停損價	預期損失	備註
1	BWE	加碼	08/08/23	47	46.3	1.5%	55.8	20.5%	44.3	-4.3%	
2	SAB	續抱	25/08/23	79	76.8	2.9%	92	19.8%	75	-2%	
3	DHG	加碼	28/08/23	118.8	115.7	2.7%	140	21%	113	-2%	
4	CTG	加碼	31/08/23	32.1	32.1	0.0%	37.6	17.1%	30.5	-5%	
5	REE	加碼	05/09/23	63.5	62.8	1.1%	68	8.3%	60	-4%	
6	HPG	加碼	06/09/23	28.15	27.8	1.3%	31.8	14%	25.65	-8%	
7	GSP	加碼	07/09/23	11.6	11.5	0.9%	13.1	14%	10.8	-6%	
8	TCM	加碼	11/09/23	47.7	49.25	-3.1%	57	16%	47	-5%	
9	MIG	加碼	18/09/23	18.4	18.45	-0.3%	21.5	17%	17.3	-6%	

### **PDR 獲加入富邦富時越南 ETF 之成分股**

FTSE Vietnam ETF、VNM ETF 及 Fubon FTSE Vietnam ETF 均在 9 月 15 日進行調整成分股。調整結果顯示，PDR (Phat Dat 不動產股份公司 HOSE：PDR) 獲加入富邦富時越南 ETF 之成分股，未有任何成分股被移除。因此，在調整後，富邦富時越南 ETF 成分股檔數共 30 檔。HPG 佔富邦富時越南 ETF 的權重最大，來到 9.77% (7,180 萬股)，其他股權重之排名依序為 VHM (佔 9.52%，3,820 萬股)、VNM (佔 9.39%，2,400 萬股) 及 VIC (佔 8.53%，3,230 萬股) 等。

### **橡膠出口值突破 16 億美元**

據海關總局之統計數據顯示，2023 年 8 月越南橡膠出口量為 222,482 噸及出口值為 2.871 億多美元，較 7 月分別擴增 11.3% 及 0.1%。今年前八個月橡膠出口量較去年同期增加 0.5% 至 120 萬噸，但出口值縮減 19.3% 至 16 億多美元。平均橡膠出口價為每噸 1,343 美元，較去年同期下跌 24.5%。

值得注意的是，今年前八個月越南橡膠對中國之出口明顯擴增。其中，8 月對中國的出口量較去年同期增長 11% 至 181,723 噸，出口值則縮減 4% 至 23,204 萬多美元。今年前八個月其出口值逾 12 億美元 (萎縮 9%) 及出口量為 939,325 噸 (12%)。總之，中國為越南橡膠之最大出口市場 (佔整體橡膠出口值的 76%)。

### **黃金價格每兩高出 6,900 萬越盾、匯率持續上漲**

9 月 19 日上午國內 SJC 黃金價格每兩高出 6,900 萬越盾。西貢珠寶公司的 SJC 金條價格上漲 10 萬越盾至每兩 6,835-6,905 萬越盾。Doji 集團之黃金買賣價格亦上漲 25 萬越盾至每兩 6,840-6,925 萬越盾。國際黃金價格上漲 9 美元至每盎司 1,932 美元 (約當每兩約 5,400 萬越盾，不包含稅在內)。

據 9 月 19 日越南國家銀行 (SBV) 之公佈，中心匯率為 1 美元 24,046 越盾 (上漲 10 越盾)。Vietcombank 的匯率上漲 75 越盾至 24,130 - 24,500 越盾；VietinBank 及 BIDV 的匯率分別為 24,100 - 24,200 越盾及 24,500 - 24,520 越盾。

資料來源：Cafef、Fireant

### 自 9 月 19 日 VietinBank 調降存款利率，四大銀行之存款利率已回落至低水位

據越南工商商業股份銀行-VietinBank (HOSE：CTG) 公布新存款利率顯示，3 個月期之存款利率調降 0.2-0.3%。活期及低於 1 個月期之年存款利率分別維持在 0.1% 及 0.2%、1 個月至低於 3 個月之年存款利率為 3%。然 3 個月至低於 6 個月期之年存款利率由 3.8% 下跌至 3.5%、6 個月到低於 12 個月之年存款利率由 4.7% 下降至 4.5%。12 個月之存款利率最高 (5.5%)，較之前下降 0.3%。

整體來看，VietinBank、Vietcombank、BIDV 及 Agribank 等四大國營銀行之年存款利率最高為 5.5%，回落至 Covid-19 疫情期間之低水位。

### Coteccons 股東即將收到紅利股 (比率為 3:1)

據 Coteccons 營建股份公司 (HoSE：CTD) 之公佈，9 月 28 日為 CTD 之除權交易日。公司計劃發行 2,480 萬紅利股給股東 (比例為 3:1)。預期在發行後，CTD 註冊資本將由 7,880 億越盾增加至 1.036 兆越盾。

公司尚未公佈 2023 年半年審計財報。CTD 之營收淨額較去年同期成長 30% 至 6.749 兆越盾，母公司稅後盈餘亦擴增 10 倍至 523 億越盾。營收擴增，但毛利率下降，毛利萎縮 44% 至 1,570 億越盾。財務營收亦縮減 21%，行政管理費用由 4,490 億越盾大幅降至 1,930 億越盾，支持獲利大幅成長。

### 在公佈 2022 年最後一次股息之除權交易日後，Cadivi 持續預支 2023 年第一次股息 (比率為 40%)

9 月 18 日越南電線電纜股份公司 (Cadivi，HoSE：CAV) 董事會已通過 2023 年第一次現金股息 (比率為 40%) 之預支方案。以逾 5,740 萬流通股數，這次 CAV 支付的股息金額將近 2,300 億越盾。預期發放時間為 2023 年 10 月 20 日。

另外，8 月 25 日為 2022 年剩下 20% 現金股息之除權交易日。總計，2022 年現金股息比率共 100% (較計畫一樣)，支付的股息金額近 5,750 億越盾。

截至 2023 年 6 月 30 日為止，Gelex 電力股份公司 (UPCoM：GEE) 為 CAV 之唯一最大股東，持有 5,540 萬多股 (持股率為 96.27%)，因此這次 GEE 將收到近 2,220 億越盾之預支股息。

### TDW 持續發放 2022 年現金股息 (比率為 10%)

據 Thu Duc 供水股份公司 (HOSE：TDW) 之公佈，除權交易日為 2023 年 9 月 28 日。公司計劃發放 2022 年第三次現金股息 (比率為 10%)。以 850 萬流通股，公司支付的股息金額為 85 億越盾。

TDW 已於 2023 年 5 月及 7 月發放兩次股息 (股息比率共為 24%)，支付的股息金額逾 200 億越盾。總計，2022 股息比率共 34%。

今年上半年 TDW 淨利較去年同期成長 78% 至近 320 億越盾，主因受到供水營收增加之支持。

資料來源：Cafef、Vietstock

## 市場統計

### 撮合統計

#### 推升指數的前五名股票

HOSE				HNX			
股票代碼	收盤價 (越盾)	漲跌 %	影響指數 %	股票代碼	收盤價 (VND)	漲跌 %	影響指數 %
HPG	28,150	1.99%	0.07%	KSV	44,400	3.50%	0.09%
GAS	110,000	0.92%	0.04%	MBS	24,100	2.55%	0.08%
FPT	98,400	1.55%	0.04%	IDC	48,700	1.25%	0.06%
VHM	49,350	0.82%	0.04%	PVS	38,900	1.04%	0.06%
DGC	92,800	4.04%	0.03%	HUT	24,800	0.81%	0.05%

#### 拖累指數的前五名股票

HOSE				HNX			
股票代碼	收盤價 (越盾)	漲跌 %	影響指數 %	股票代碼	收盤價 (越盾)	漲跌 %	影響指數 %
VIC	51,700	-2.45%	-0.10%	CEO	25,100	-4.92%	-0.20%
VCB	88,100	-0.79%	-0.08%	HHC	128,700	-10.00%	-0.07%
BID	45,200	-1.20%	-0.06%	VFS	20,800	-5.88%	-0.05%
SAB	79,000	-2.23%	-0.05%	VIF	18,200	-1.62%	-0.03%
VPB	21,900	-1.13%	-0.03%	EVS	11,400	-3.39%	-0.02%

#### 前五名成交量

HOSE				HNX			
股票代碼	收盤價 (越盾)	漲跌 %	成交量 (股)	股票代碼	收盤價 (越盾)	漲跌 %	成交量 (千股)
NVL	17,300	-4.68%	54,743,047	SHS	19,600	0.51%	20,039,515
VIX	18,800	-1.31%	38,615,750	CEO	25,100	-4.92%	14,234,247
STB	33,300	2.15%	33,673,265	PVS	38,900	1.04%	5,017,930
GEX	24,200	2.76%	28,430,850	HUT	24,800	0.81%	3,778,675
SHB	12,050	-0.41%	25,837,484	MBS	24,100	2.55%	3,285,091

#### 前五名成交值

HOSE				HNX			
股票代碼	收盤價 (越盾)	漲跌 %	成交值 (十億越盾)	股票代碼	收盤價 (越盾)	漲跌 %	成交值 (十億越盾)
STB	33,300	2.15%	1,118.1	SHS	19,600	0.51%	387.8
NVL	17,300	-4.68%	956.1	CEO	25,100	-4.92%	362.8
VIX	18,800	-1.31%	720.2	PVS	38,900	1.04%	195.0
SSI	36,200	1.40%	699.7	IDC	48,700	1.25%	127.6
VIC	51,700	-2.45%	672.8	HUT	24,800	0.81%	92.9

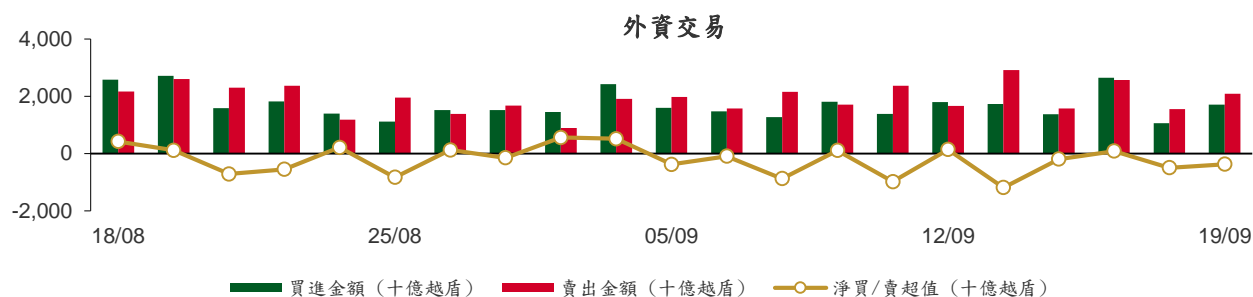
## 議價交易

### 前五名股

HOSE			HNX		
股票代碼	成交量 (股)	成交值 (十億越盾)	股票代碼	成交量 (股)	成交值 (十億越盾)
VPB	25,240,010	594.58	HUT	4,275,600	100.00
TCB	10,776,422	389.85	DNP	701,600	16.36
MSN	4,298,000	345.68	GKM	420,000	15.23
MSB	21,873,000	313.81	VC3	408,000	9.81
HDB	16,330,000	287.41	DDG	641,000	5.00

## 外資交易行情 (股票)

證交所	買進成交量 (百萬股)	買進金額 (十億越盾)	賣出成交量 (百萬股)	賣出金額 (十億越盾)	淨買/賣成 交易 (百萬股)	淨買/賣超值 (十億越盾)
HOSE	51.65	1,686.14	61.75	2,058.10	(10.10)	(371.96)
HNX	0.88	24.51	1.32	29.10	(0.44)	(4.58)
<b>總計</b>	<b>52.53</b>	<b>1,710.65</b>	<b>63.07</b>	<b>2,087.20</b>	<b>(10.54)</b>	<b>(376.54)</b>



前五名買進			
HOSE		HNX	
股票代碼	收盤價 (越盾)	成交量 (股)	成交值 (十億越盾)
VIC	51,700	5,195,060	287.20
TCB	33,900	7,040,000	256.61
MWG	55,500	1,945,936	105.92
FPT	98,400	732,200	72.83
PDR	25,800	2,654,000	68.26

前五名賣出			
HOSE		HNX	
股票代碼	收盤價 (越盾)	成交量 (股)	成交值 (十億越盾)
VIC	51,700	5,736,911	316.10
TCB	33,900	7,040,000	256.61
HPG	28,150	6,027,281	166.53
STB	33,300	3,283,868	109.22
MWG	55,500	1,803,827	98.28

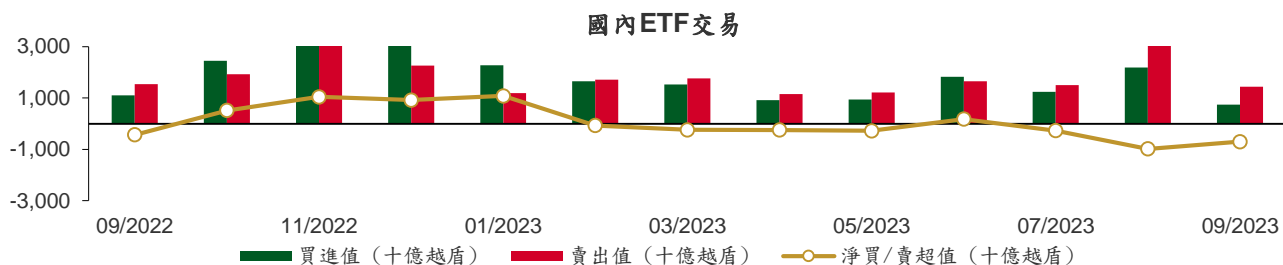
前五名淨買超			
HOSE		HNX	
股票代碼	收盤價 (越盾)	淨買成交量 (股)	淨買超值 (十億越盾)
PDR	25,800	2,506,793	64.52
DXG	22,150	947,663	20.82
CTG	32,100	643,105	20.57
OCB	20,900	844,100	17.88
DGC	92,800	192,569	17.83

## 前五名淨賣超

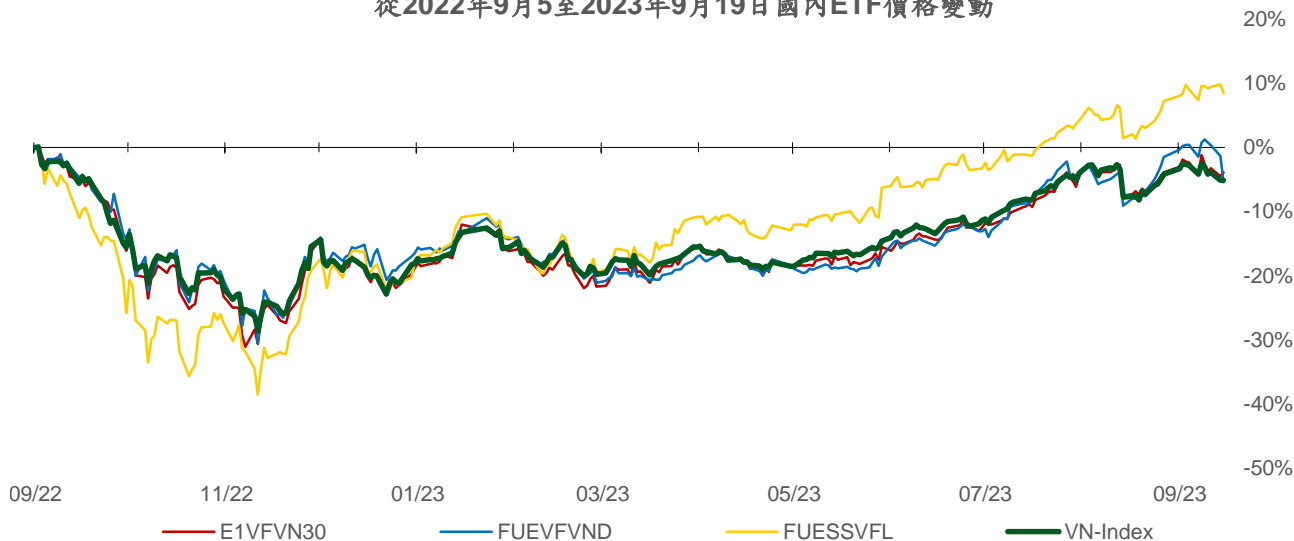
HOSE				HNX			
股票代碼	收盤價 (越盾)	淨賣成交量 (股)	淨賣超值 (十億越盾)	股票代碼	收盤價 (越盾)	淨賣成交量 (股)	淨賣超值 (十億越盾)
HPG	28,150	(5,003,457)	(137.98)	SHS	19,600	(499,838)	(9.67)
STB	33,300	(2,083,968)	(69.22)	DTD	28,000	(304,600)	(8.24)
HCM	34,650	(1,913,300)	(66.10)	NVB	14,100	(100,900)	(1.43)
VCI	47,500	(847,897)	(40.11)	MBS	24,100	(55,900)	(1.32)
VRE	27,600	(1,433,364)	(39.51)	PVG	10,500	(34,000)	(0.35)

## ETF 交易

價格統計					外資交易			
ETF 代碼	收盤價 (越盾)	漲跌 (%)	成交量 (股)	成交值 (十億越盾)	ETF 代碼	買進金額 (十億越盾)	賣出金額 (十億越盾)	淨超值 (十億越盾)
E1VFN30	21,200	0.6%	459,847	9.66	E1VFN30	7.03	1.67	5.36
FUEMAV30	14,470	0.3%	11,400	0.16	FUEMAV30	0.13	0.04	0.10
FUESSV30	15,050	0.2%	11,875	0.18	FUESSV30	0.10	0.00	0.10
FUESSV50	19,180	2.0%	7,100	0.14	FUESSV50	0.00	0.00	0.00
FUESSVFL	19,720	-1.3%	26,510	0.52	FUESSVFL	0.01	0.12	(0.11)
FUEVFVND	26,000	-4.2%	1,366,575	36.96	FUEVFVND	21.97	21.68	0.29
FUEVN100	16,370	-0.7%	156,105	2.53	FUEVN100	0.49	2.43	(1.94)
FUEIP100	8,990	0.4%	17,200	0.15	FUEIP100	0.00	0.00	0.00
FUEKIV30	8,000	0.0%	300	0.00	FUEKIV30	0.00	0.00	(0.00)
FUEDCMID	11,000	-0.7%	232,300	2.56	FUEDCMID	0.00	2.35	(2.35)
FUEKIVFS	11,140	-0.6%	13,100	0.14	FUEKIVFS	0.14	0.00	0.14
FUEMAVND	11,430	-0.3%	41,300	0.47	FUEMAVND	0.45	0.01	0.44
FUEFCV50	13,990	2.9%	5,301	0.07	FUEFCV50	0.00	0.00	0.00
FUEBFVND	12,510	0.0%	0	0.00	FUEBFVND	0.00	0.00	0.00
<b>總計</b>			<b>2,348,913</b>	<b>53.54</b>	<b>總計</b>	<b>30.33</b>	<b>28.29</b>	<b>2.04</b>



從2022年9月5日至2023年9月19日 國內ETF價格變動



## 權證資訊

權證代碼(*)	收盤價 (越盾)	漲跌 (%)	成交量	到期的 天數	標的股 票之價 格 (越盾)	權證理 論價格 (越盾) (**)	與收盤價 的差異 (越盾)	履約價 格(越盾)	行使比 例 n:1	最後交易日
CACB2302	520	-1.9%	80,840	72	22,300	361	(159)	22,000	4.0	30/11/2023
CACB2303	630	-1.6%	13,260	132	22,300	418	(212)	22,500	4.0	29/01/2024
CFPT2214	4,000	6.1%	1,150	41	98,400	4,000	0	64,590	8.5	30/10/2023
CFPT2303	3,040	2.4%	9,320	49	98,400	3,009	(31)	73,080	8.5	07/11/2023
CFPT2304	2,920	6.6%	25,860	86	98,400	2,795	(125)	71,170	9.9	14/12/2023
CFPT2305	3,500	5.7%	4,980	209	98,400	3,256	(244)	67,210	9.9	15/04/2024
CFPT2306	2,820	10.2%	101,300	72	98,400	2,625	(195)	78,090	7.9	30/11/2023
CFPT2307	2,970	8.4%	359,230	132	98,400	2,569	(401)	79,070	7.9	29/01/2024
CFPT2308	2,750	6.2%	5,200	125	98,400	2,443	(307)	80,060	7.9	22/01/2024
CFPT2309	3,180	3.6%	780	226	98,400	2,581	(599)	80,060	7.9	02/05/2024
CFPT2310	3,210	6.6%	720	317	98,400	2,265	(945)	84,510	7.9	01/08/2024
CFPT2311	1,860	6.3%	3,970	177	98,400	1,266	(594)	88,960	9.9	14/03/2024
CFPT2312	1,750	5.4%	20	140	98,400	2,045	295	91,530	4.9	06/02/2024
CHDB2301	500	-3.9%	30,050	37	17,700	350	(150)	16,830	3.5	26/10/2023
CHDB2302	670	-5.6%	2,470	63	17,700	461	(209)	16,540	3.5	21/11/2023
CHDB2303	660	-2.9%	28,840	93	17,700	353	(307)	17,500	3.5	21/12/2023
CHDB2304	890	-8.3%	3,960	184	17,700	390	(500)	18,280	3.5	21/03/2024
CHDB2305	760	-9.5%	10	156	17,700	329	(431)	18,470	3.5	22/02/2024
CHDB2306	950	-2.1%	3,050	279	17,700	389	(561)	19,340	3.5	24/06/2024
CHPG2227	3,910	5.1%	5,750	41	28,150	3,866	(44)	20,500	2.0	30/10/2023
CHPG2302	3,870	2.4%	1,300	6	28,150	4,080	210	20,000	2.0	25/09/2023
CHPG2306	2,750	5.0%	2,060	49	28,150	2,748	(2)	20,000	3.0	07/11/2023
CHPG2307	1,650	5.1%	3,320	100	28,150	1,541	(109)	22,670	4.0	28/12/2023
CHPG2308	1,560	6.1%	9,570	37	28,150	1,541	(19)	22,110	4.0	26/10/2023
CHPG2309	2,060	3.0%	29,510	246	28,150	2,147	87	24,000	3.0	22/05/2024
CHPG2310	1,210	7.1%	66,670	9	28,150	1,237	27	23,220	4.0	28/09/2023
CHPG2311	1,840	3.4%	1,590	71	28,150	1,795	(45)	21,230	4.0	29/11/2023
CHPG2312	1,370	-1.4%	6,790	100	28,150	1,328	(42)	23,780	4.0	28/12/2023
CHPG2313	1,700	4.3%	4,170	162	28,150	1,550	(150)	23,330	4.0	28/02/2024
CHPG2314	3,780	4.4%	16,840	161	28,150	3,792	12	21,450	2.0	27/02/2024
CHPG2315	1,380	-1.4%	30	275	28,150	1,172	(208)	27,780	4.0	20/06/2024
CHPG2316	1,490	-0.7%	560	366	28,150	1,234	(256)	28,890	4.0	19/09/2024
CHPG2317	1,160	5.5%	6,960	156	28,150	998	(162)	26,890	4.0	22/02/2024
CHPG2318	1,010	4.1%	46,760	185	28,150	809	(201)	29,220	4.0	22/03/2024
CHPG2319	1,250	3.3%	8,310	279	28,150	943	(307)	30,110	4.0	24/06/2024
CHPG2320	1,880	6.8%	32,120	86	28,150	1,538	(342)	27,000	2.0	14/12/2023
CHPG2321	2,300	4.1%	22,550	209	28,150	1,947	(353)	24,500	3.0	15/04/2024
CHPG2322	3,170	1.6%	1,660	300	28,150	1,994	(1,176)	30,000	2.0	15/07/2024
CHPG2323	850	7.6%	125,390	72	28,150	865	15	26,000	4.0	30/11/2023
CHPG2324	980	6.5%	27,320	106	28,150	977	(3)	26,000	4.0	03/01/2024
CHPG2325	870	7.4%	51,390	132	28,150	853	(17)	27,500	4.0	29/01/2024
CHPG2326	1,150	9.5%	69,970	226	28,150	1,096	(54)	27,500	4.0	02/05/2024
CHPG2327	1,520	0.0%	0	125	28,150	1,325	(195)	29,000	2.0	22/01/2024
CHPG2328	2,440	0.0%	0	226	28,150	1,969	(471)	28,500	2.0	02/05/2024
CHPG2329	2,900	6.2%	1,720	317	28,150	2,256	(644)	29,000	2.0	01/08/2024
CHPG2330	1,120	-1.8%	40,800	177	28,150	834	(286)	31,000	3.0	14/03/2024
CMBB2215	2,420	0.4%	6,160	41	19,000	2,236	(184)	15,270	1.7	30/10/2023
CMBB2304	710	-1.4%	320	9	19,000	706	(4)	13,010	8.5	28/09/2023
CMBB2305	690	6.2%	1,720	100	19,000	561	(129)	14,420	8.5	28/12/2023
CMBB2306	2,150	2.4%	179,740	246	19,000	2,018	(132)	16,970	1.7	22/05/2024
CMBB2307	540	-1.8%	79,680	72	19,000	448	(92)	18,000	4.0	30/11/2023
CMBB2308	600	-1.6%	4,940	132	19,000	487	(113)	18,500	4.0	29/01/2024
CMBB2309	740	-1.3%	500	226	19,000	562	(178)	19,000	4.0	02/05/2024

本日報由富鑫證券股份有限公司研究部發佈，以上所有資訊乃源於可靠之消息來源，但由於證券市場瞬息萬變且受許多不可預測之因素影響，投資人應審慎投資、自負風險。



CMBB2310	1,260	0.0%	0	125	19,000	827	(433)	19,000	2.0	22/01/2024
CMBB2311	1,570	-3.7%	1,660	226	19,000	1,125	(445)	19,000	2.0	02/05/2024
CMBB2312	1,980	7.0%	310	317	19,000	1,234	(746)	19,500	2.0	01/08/2024
CMBB2313	1,250	0.0%	50	177	19,000	604	(646)	21,000	2.0	14/03/2024
CMSN2301	910	8.3%	12,980	37	79,000	683	(227)	73,980	10.0	26/10/2023
CMSN2302	3,700	0.0%	2,570	246	79,000	2,923	(777)	66,000	6.0	22/05/2024
CMSN2303	320	-23.8%	23,820	9	79,000	249	(71)	78,000	10.0	28/09/2023
CMSN2304	1,060	6.0%	9,340	71	79,000	713	(347)	75,680	10.0	29/11/2023
CMSN2305	1,370	-1.4%	930	162	79,000	928	(442)	76,790	10.0	28/02/2024
CMSN2306	1,250	4.2%	20,620	156	79,000	760	(490)	80,000	10.0	22/02/2024
CMSN2307	1,650	3.1%	140	279	79,000	920	(730)	83,000	10.0	24/06/2024
CMSN2308	970	5.4%	17,770	72	79,000	619	(351)	80,000	8.0	30/11/2023
CMSN2309	1,000	-2.9%	17,870	132	79,000	620	(380)	85,000	8.0	29/01/2024
CMSN2310	1,110	3.7%	1,530	125	79,000	685	(425)	83,000	8.0	22/01/2024
CMSN2311	1,670	0.6%	160	317	79,000	999	(671)	88,500	8.0	01/08/2024
CMSN2312	1,000	0.0%	0	140	79,000	407	(593)	98,100	5.0	06/02/2024
CMWG2215	1,230	7.9%	53,620	41	55,500	1,136	(94)	44,570	9.9	30/10/2023
CMWG2302	1,300	-4.4%	58,060	49	55,500	1,222	(78)	49,530	5.9	07/11/2023
CMWG2303	1,200	0.0%	19,230	9	55,500	1,237	37	31,030	19.8	28/09/2023
CMWG2304	1,190	3.5%	1,200	100	55,500	1,116	(74)	33,680	19.8	28/12/2023
CMWG2305	5,630	2.2%	11,120	246	55,500	5,278	(352)	35,660	4.0	22/05/2024
CMWG2306	960	1.1%	112,050	72	55,500	935	(25)	50,000	8.0	30/11/2023
CMWG2307	1,140	0.9%	280,190	132	55,500	1,102	(38)	50,000	8.0	29/01/2024
CMWG2308	1,940	7.8%	55,600	125	55,500	1,497	(443)	52,000	5.0	22/01/2024
CMWG2309	2,010	-2.4%	20,700	226	55,500	1,682	(328)	54,000	5.0	02/05/2024
CMWG2310	2,510	3.7%	930	317	55,500	1,927	(583)	54,500	5.0	01/08/2024
CMWG2311	950	0.0%	0	140	55,500	1,542	592	58,900	3.0	06/02/2024
CNVL2301	1,480	-6.9%	4,130	37	17,300	992	(488)	13,460	4.0	26/10/2023
CNVL2302	1,220	-6.2%	13,380	63	17,300	527	(693)	16,330	4.0	21/11/2023
CNVL2303	1,280	6.7%	6,310	184	17,300	689	(591)	17,330	4.0	21/03/2024
CNVL2304	1,330	0.0%	17,030	94	17,300	722	(608)	15,560	4.0	22/12/2023
CNVL2305	1,370	-0.7%	11,920	279	17,300	886	(484)	17,000	4.0	24/06/2024
CPDR2301	2,870	-0.7%	14,320	37	25,800	2,905	35	14,220	4.0	26/10/2023
CPDR2302	1,890	-1.1%	18,300	63	25,800	1,844	(46)	18,670	4.0	21/11/2023
CPDR2303	2,130	-0.9%	6,670	184	25,800	1,843	(287)	19,890	4.0	21/03/2024
CPDR2304	2,170	-1.4%	15,680	94	25,800	2,043	(127)	18,000	4.0	22/12/2023
CPDR2305	2,360	-1.7%	25,600	279	25,800	1,971	(389)	20,220	4.0	24/06/2024
CPOW2301	270	-3.6%	9,750	37	12,750	93	(177)	13,980	2.0	26/10/2023
CPOW2302	390	2.6%	4,400	63	12,750	128	(262)	14,330	2.0	21/11/2023
CPOW2303	350	-2.8%	1,830	93	12,750	105	(245)	15,330	2.0	21/12/2023
CPOW2304	540	0.0%	2,140	184	12,750	168	(372)	16,330	2.0	21/03/2024
CPOW2305	600	1.7%	15,100	156	12,750	244	(356)	15,000	2.0	22/02/2024
CPOW2306	800	-3.6%	580	279	12,750	324	(476)	16,000	2.0	24/06/2024
CPOW2307	600	-1.6%	24,000	86	12,750	301	(299)	13,500	2.0	14/12/2023
CPOW2308	550	1.9%	20,780	209	12,750	364	(186)	12,000	5.0	15/04/2024
CPOW2309	960	-2.0%	3,250	239	12,750	447	(513)	14,500	2.0	15/05/2024
CPOW2310	1,160	-14.7%	4,630	125	12,750	624	(536)	14,000	1.0	22/01/2024
CPOW2311	500	-26.5%	1,630	140	12,750	337	(163)	15,500	1.0	06/02/2024
CSTB2225	6,490	6.4%	376,880	41	33,300	6,431	(59)	20,500	2.0	30/10/2023
CSTB2303	5,840	8.8%	152,650	49	33,300	5,693	(147)	22,000	2.0	07/11/2023
CSTB2304	1,100	13.4%	13,970	37	33,300	1,007	(93)	28,670	5.0	26/10/2023
CSTB2305	1,320	5.6%	5,550	100	33,300	1,122	(198)	29,110	5.0	28/12/2023
CSTB2306	3,570	2.3%	18,860	246	33,300	3,361	(209)	30,000	2.0	22/05/2024
CSTB2307	710	22.4%	76,670	9	33,300	680	(30)	30,000	5.0	28/09/2023
CSTB2308	1,380	12.2%	24,700	71	33,300	1,241	(139)	27,800	5.0	29/11/2023
CSTB2309	1,140	9.6%	80,360	100	33,300	936	(204)	30,560	5.0	28/12/2023
CSTB2310	1,340	7.2%	34,610	162	33,300	1,127	(213)	30,330	5.0	28/02/2024
CSTB2311	3,180	11.2%	13,000	70	33,300	3,135	(45)	27,700	2.0	28/11/2023
CSTB2312	1,470	3.5%	1,150	275	33,300	1,077	(393)	33,330	5.0	20/06/2024

CSTB2313	1,570	5.4%	3,270	366	33,300	1,071	(499)	35,560	5.0	19/09/2024
CSTB2314	1,210	9.0%	3,340	156	33,300	909	(301)	32,220	5.0	22/02/2024
CSTB2315	1,120	7.7%	6,200	185	33,300	792	(328)	34,330	5.0	22/03/2024
CSTB2316	1,250	3.3%	1,470	279	33,300	850	(400)	36,330	5.0	24/06/2024
CSTB2317	1,890	8.6%	67,710	86	33,300	1,607	(283)	30,000	3.0	14/12/2023
CSTB2318	1,780	9.2%	4,180	239	33,300	1,405	(375)	32,000	4.0	15/05/2024
CSTB2319	1,120	5.7%	91,100	209	33,300	913	(207)	27,000	9.0	15/04/2024
CSTB2320	1,450	8.2%	29,720	72	33,300	1,418	(32)	28,500	4.0	30/11/2023
CSTB2321	1,610	9.5%	13,310	132	33,300	1,522	(88)	29,000	4.0	29/01/2024
CSTB2322	1,880	9.9%	40,880	226	33,300	1,631	(249)	30,000	4.0	02/05/2024
CSTB2323	1,590	5.3%	23,390	125	33,300	1,501	(89)	29,000	4.0	22/01/2024
CSTB2324	1,710	2.4%	6,110	226	33,300	1,496	(214)	31,000	4.0	02/05/2024
CSTB2325	2,020	6.3%	86,580	317	33,300	1,656	(364)	31,500	4.0	01/08/2024
CTCB2216	1,760	-2.8%	8,870	41	33,900	1,645	(115)	27,500	4.0	30/10/2023
CTCB2302	3,210	2.2%	29,850	246	33,900	2,877	(333)	27,000	3.0	22/05/2024
CTCB2303	840	-3.5%	29,290	72	33,900	666	(174)	33,500	4.0	30/11/2023
CTCB2304	1,020	-2.9%	24,800	132	33,900	774	(246)	34,500	4.0	29/01/2024
CTCB2305	1,410	0.0%	0	125	33,900	1,062	(348)	32,000	4.0	22/01/2024
CTCB2306	1,800	0.6%	9,430	226	33,900	1,341	(459)	32,000	4.0	02/05/2024
CTCB2307	1,870	-5.1%	600	317	33,900	1,312	(558)	34,000	4.0	01/08/2024
CTCB2308	1,550	-1.3%	10	177	33,900	896	(654)	37,000	3.0	14/03/2024
CTPB2302	660	3.1%	29,460	9	19,050	672	12	14,220	7.2	28/09/2023
CTPB2303	660	3.1%	10,240	100	19,050	502	(158)	15,810	7.2	28/12/2023
CVHM2220	300	-36.2%	49,030	41	49,350	60	(240)	58,000	5.0	30/10/2023
CVHM2301	240	-20.0%	20,520	37	49,350	43	(197)	56,880	8.0	26/10/2023
CVHM2302	2,560	3.2%	10,550	246	49,350	1,477	(1,083)	50,000	4.0	22/05/2024
CVHM2303	80	-68.0%	8,080	9	49,350	0	(80)	59,890	8.0	28/09/2023
CVHM2304	740	25.4%	20	71	49,350	209	(531)	53,560	8.0	29/11/2023
CVHM2305	630	8.6%	14,480	162	49,350	265	(365)	57,780	8.0	28/02/2024
CVHM2306	700	37.3%	280	156	49,350	183	(517)	60,670	8.0	22/02/2024
CVHM2307	810	3.9%	7,660	279	49,350	311	(499)	62,670	8.0	24/06/2024
CVHM2308	250	8.7%	31,070	72	49,350	52	(198)	61,000	8.0	30/11/2023
CVHM2309	290	11.5%	66,750	132	49,350	123	(167)	62,000	8.0	29/01/2024
CVHM2310	640	-5.9%	2,310	125	49,350	271	(369)	59,000	5.0	22/01/2024
CVHM2311	1,450	5.1%	90	317	49,350	671	(779)	60,500	5.0	01/08/2024
CVHM2312	1,270	0.0%	34,400	226	49,350	691	(579)	56,000	5.0	02/05/2024
CVIB2302	2,180	-0.5%	5,410	246	20,700	1,897	(283)	19,150	1.7	22/05/2024
CVIB2303	470	-4.1%	112,820	72	20,700	345	(125)	20,500	4.0	30/11/2023
CVIC2301	1,200	0.0%	7,180	37	51,700	156	(1,044)	53,980	8.0	26/10/2023
CVIC2302	1,190	-0.8%	4,910	63	51,700	169	(1,021)	55,670	8.0	21/11/2023
CVIC2303	1,410	4.4%	40	93	51,700	170	(1,240)	57,780	8.0	21/12/2023
CVIC2304	1,430	0.7%	1,650	184	51,700	265	(1,165)	59,890	8.0	21/03/2024
CVIC2305	1,250	0.0%	100	156	51,700	190	(1,060)	61,110	8.0	22/02/2024
CVIC2306	1,860	0.0%	4,500	279	51,700	330	(1,530)	62,220	8.0	24/06/2024
CVIC2307	970	-1.0%	48,670	72	51,700	110	(860)	58,500	8.0	30/11/2023
CVNM2301	1,350	-2.2%	20,500	37	78,900	1,277	(73)	66,710	9.7	26/10/2023
CVNM2302	920	-3.2%	19,890	9	78,900	929	9	69,940	9.7	28/09/2023
CVNM2303	1,420	-2.7%	19,450	71	78,900	1,197	(223)	67,790	9.7	29/11/2023
CVNM2304	1,680	-1.2%	160	162	78,900	1,213	(467)	68,760	9.7	28/02/2024
CVNM2305	1,520	-0.7%	2,030	156	78,900	1,020	(500)	71,020	9.7	22/02/2024
CVNM2306	1,810	-2.7%	700	279	78,900	1,029	(781)	73,170	9.7	24/06/2024
CVNM2307	1,000	-9.1%	87,700	72	78,900	699	(301)	75,000	8.0	30/11/2023
CVNM2308	2,180	0.0%	90	226	78,900	1,538	(642)	69,000	8.0	02/05/2024
CVNM2309	1,420	0.0%	0	140	78,900	650	(770)	82,000	5.0	06/02/2024
CVPB2301	510	-13.6%	1,390	6	21,900	529	19	19,800	4.0	25/09/2023
CVPB2303	380	-5.0%	9,310	9	21,900	383	3	15,780	16.0	28/09/2023
CVPB2304	510	-1.9%	13,200	100	21,900	322	(188)	17,000	16.0	28/12/2023
CVPB2305	2,030	-3.3%	6,200	209	21,900	1,597	(433)	18,000	3.0	15/04/2024
CVPB2306	1,790	-6.8%	36,290	86	21,900	1,325	(465)	20,000	2.0	14/12/2023

CVPB2307	540	-11.5%	149,050	72	21,900	404	(136)	21,500	4.0	30/11/2023
CVPB2308	670	-6.9%	10,730	132	21,900	471	(199)	22,000	4.0	29/01/2024
CVPB2309	840	-8.7%	830	226	21,900	572	(268)	22,500	4.0	02/05/2024
CVPB2310	1,640	0.0%	0	125	21,900	1,037	(603)	21,500	2.0	22/01/2024
CVPB2311	2,410	0.0%	0	226	21,900	1,632	(778)	20,500	2.0	02/05/2024
CVPB2312	2,560	-1.5%	60	317	21,900	1,740	(820)	21,000	2.0	01/08/2024
CVPB2313	1,050	0.0%	0	140	21,900	528	(522)	24,400	2.0	06/02/2024
CVRE2221	180	-43.8%	21,130	41	27,600	55	(125)	32,500	4.0	30/10/2023
CVRE2302	320	0.0%	16,550	37	27,600	195	(125)	28,670	5.0	26/10/2023
CVRE2303	2,340	-0.4%	2,560	246	27,600	1,691	(649)	25,000	3.0	22/05/2024
CVRE2304	60	-73.9%	34,550	9	27,600	18	(42)	30,000	5.0	28/09/2023
CVRE2305	610	0.0%	25,100	71	27,600	445	(165)	27,110	5.0	29/11/2023
CVRE2306	730	-2.7%	440	162	27,600	461	(269)	29,330	5.0	28/02/2024
CVRE2307	630	-3.1%	8,400	156	27,600	380	(250)	30,330	5.0	22/02/2024
CVRE2308	880	-4.4%	10,710	279	27,600	521	(359)	31,330	5.0	24/06/2024
CVRE2309	280	-6.7%	181,960	72	27,600	235	(45)	29,000	6.0	30/11/2023
CVRE2310	350	-2.8%	62,050	132	27,600	295	(55)	30,000	6.0	29/01/2024
CVRE2311	870	10.1%	10,770	125	27,600	513	(357)	29,000	4.0	22/01/2024
CVRE2312	1,270	-3.1%	10,160	226	27,600	908	(362)	27,500	4.0	02/05/2024
CVRE2313	1,380	1.5%	90	317	27,600	876	(504)	29,500	4.0	01/08/2024
CVRE2314	450	-6.3%	350	140	27,600	283	(167)	34,100	3.0	06/02/2024

(\*) 歐式交易方式，以現金交易

(\*\*) PHS 採用 Black-Scholes 估價方式

## 期投資股

股票代碼	證券所	現時價格	目標價*	報告日	預期 2023 年 盈利 (十億越盾)	PE Forward	PB Forward
SAB	HOSE	79,000	175,900	9/11/2023	4,552	25.9	4.5
BSR	UPCOM	21,628	20,200	8/30/2023	7,288	8.7	1.1
VNM	HOSE	78,900	73,100	8/25/2023	9,365	16.3	4.9
MSH	HOSE	45,300	49,350	8/23/2023	270	13.7	2.0
DPR	HOSE	67,500	88,000	8/18/2023	302	10.4	1.1
GAS	HOSE	110,000	111,000	8/17/2023	13,268	16.2	3.2
DGW	HOSE	60,300	50,800	8/14/2023	440	18.8	3.1
STK	HOSE	33,500	39,050	8/9/2023	152	24.2	1.9
IDC	HNX	48,700	48,527	8/3/2023	48,527	6.1	2.8
PNJ	HOSE	81,200	89,000	8/3/2023	1,729	12.2	3.0
NT2	HOSE	26,700	32,500	8/2/2023	671	13.9	2.1
STB	HOSE	33,300	38,000	7/14/2023	7,259	9.9	1.6
TCM	HOSE	47,700	52,300	7/6/2023	211	20.4	2.1
PLX	HOSE	39,900	45,100	7/5/2023	3,513	18.3	2.5
ACB	HOSE	22,300	25,400	6/30/2023	14,955	6.6	1.3
VCB	HOSE	88,100	131,270	6/13/2023	36,911	16.8	3.6
BID	HOSE	45,200	57,956	6/13/2023	23,019	12.7	2.3
CTG	HOSE	32,100	39,700	6/13/2023	19,121	10.0	1.5
MBB	HOSE	19,000	27,200	6/13/2023	21,242	5.8	1.2
HDB	HOSE	17,700	23,170	6/13/2023	10,216	6.2	1.3
VPB	HOSE	21,900	19,260	6/13/2023	15,638	8.3	1.1
TCB	HOSE	33,900	47,270	6/13/2023	21,351	7.8	1.2
TPB	HOSE	19,050	24,000	6/13/2023	6,732	5.7	1.0
OCB	HOSE	20,900	22,700	6/13/2023	4,354	7.2	1.1

本日報由富鑫證券股份有限公司研究部發佈，以上所有資訊乃源於可靠之消息來源，但由於證券市場瞬息萬變且受許多不可預測之因素影響，投資人應審慎投資、自負風險。

VIB	HOSE	20,700	29,300	6/13/2023	9,378	6.6	1.5
LPB	HOSE	15,250	18,800	6/13/2023	4,925	6.6	1.1
MSB	HOSE	14,900	21,900	6/13/2023	4,803	9.1	1.4
SHB	HOSE	12,050	15,600	6/13/2023	8,035	6.0	0.9
DHG	HOSE	118,800	111,600	6/13/2023	1,061	13.8	3.0
IMP	HOSE	71,900	68,000	6/13/2023	286	15.9	2.2
POW	HOSE	12,750	15,500	6/13/2023	2,948	14.0	1.1
GEG	HOSE	14,900	18,800	6/13/2023	208	46.5	1.7
QTP	UPCOM	15,716	23,900	6/13/2023	1,300	8.3	1.6
PVS	HNX	38,900	30,700	6/13/2023	1,059	16.8	1.2
MPC	UPCOM	19,341	19,200	6/13/2023	597	12.9	1.3
FMC	HOSE	50,200	50,700	6/13/2023	314	10.5	1.4
VHM	HOSE	49,350	83,100	6/13/2023	29,034	12.5	2.3
NLG	HOSE	36,550	38,400	6/13/2023	642	22.9	1.4
KDH	HOSE	34,000	36,500	6/13/2023	1,363	19.1	1.9
VRE	HOSE	27,600	39,700	6/13/2023	3,345	26.9	2.6
KBC	HOSE	35,150	32,000	6/13/2023	2,073	11.9	1.3
MWG	HOSE	55,500	50,000	6/13/2023	2,325	33.3	3.0
FRT	HOSE	87,000	85,000	6/13/2023	107	111.1	6.6
HPG	HOSE	28,150	35,400	6/13/2023	7,698	16.6	1.2
SBT	HOSE	16,300	16,700	6/13/2023	827	15.7	1.1
PVI	HNX	50,800	47,002	12/19/2022	996	13.8	1.3
BMI	HOSE	27,350	25,190	12/19/2022	427	9.0	1.0
BVH	HOSE	44,050	70,900	12/19/2022	2,967	17.7	2.3
ANV	HOSE	36,700	30,100	12/19/2022	320	12.0	1.3
VHC	HOSE	81,100	69,000	12/19/2022	1,510	8.4	1.5
SZC	HOSE	38,650	42,700	12/19/2022	585	7.5	2.6
GVR	HOSE	22,300	29,755	12/19/2022	5,521	27.8	2.1
LHG	HOSE	28,500	42,250	12/19/2022	653	3.5	1.2
PVT	HOSE	26,500	26,900	12/19/2022	831	14.1	1.2
TRA	HOSE	85,500	117,400	12/19/2022	349	13.9	2.8

資料來源: PHFM 收集

\*若除權交易日發生在報告日後將影響目標價

### 分析師認證

這份報告由 Pham Quang Chuong - 富鑫證券股份公司研究員製作。負責籌備本研究報告之全部或部份內容之研究分析師、策略分析師、研究人員以茲聲明，任何研究分析師、策略分析師、研究人員在於本研究報告所提出之觀點，皆精確反映出其對於該發行機構與證券之個人意見。各研究分析師、策略分析師、研究人員均保證，其報酬在過去與未來，絕對沒有任何一部分是直接或間接與研究分析師、策略分析師、研究人員在此研究報告中所呈現之特定推薦或觀點有關。

### 評等指標定義

**加碼**= 預估其未來之潛在上漲空間大於10%。

**觀望**= 預估其未來之潛在漲跌空間將在下上10%之間。

**減碼**= 預估其未來之潛在下跌空間大於10%。

**未評等**= 本股票並不在富鑫證券之評等涵蓋範圍，或者尚未上市。

績效表現根據12個月的總回報(包含股息)所評定。

### 富鑫證券股份公司

地址：21st Floor, Phu My Hung Building, 08 Hoang Van Thai Street, Tan Phu Ward, District 7, HCMC.

電話號碼：(84-28) 5 413 5479

傳真號碼：+84 28 5413 5473

### 胡志明市

#### 富美興交易室

地址：Ground Floor CR2-08, 107 Ton Dat Tien Street, Tan Phu Ward, District 7, HCMC

電話號碼：(84-28) 5 413 5478

傳真號碼：+84 28 5413 5473

#### Tan Binh 分行

地址：Park Legend Building, 251 Hoang Van Thu, Ward 2, Tan Binh District

電話號碼：(84-28) 3813 2401

傳真號碼：(84-28) 3813 2415

#### 第三郡分行

地址：Floor 2, Phuong Nam Building  
157 Vo Thi Sau Street, District 3

電話號碼：(84-28) 382 08068

傳真號碼：(84-28) 3820 8206

#### 第一郡分行

地址：Floor 10, 1003A, Ruby Building, 81-83-83B-85 Ham Nghi Street, Nguyen Thai Binh Ward, District 1.

電話號碼：(84-28) 3 535 6060

傳真號碼：(84-28) 3 535 2912

### 河內市

#### Ha Noi 分行

地址：Floor 5. Vinafor Building 127 Lo Duc St Hai Ba Trung District, Hanoi

電話號碼：(84-24) 3 933 4566

傳真號碼：(84-24) 3 933 4820

#### Thanh Xuan 分行

地址：Floor 5. UDIC Complex Building N04 Hoang Dao Thuy, Trung Hoa Ward, Cau Giay District, HaNoi.

電話號碼：(84-24) 6 250 9999

傳真號碼：(84-24) 6 250 6666

### 海防市

#### 海防分行

地址：Floor 2. Eliteco Building

18 Tran Hung Dao Street, Hong Bang District,

Hai Phong

電話號碼：(84-225) 384 1810

傳真號碼：(84-225) 384 1801