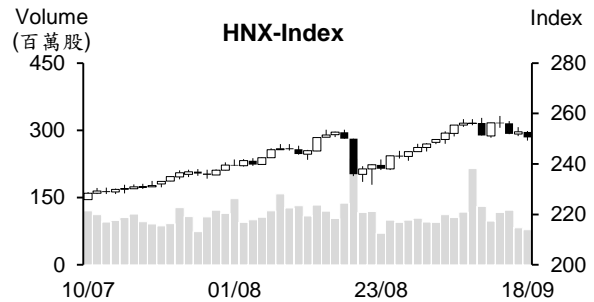
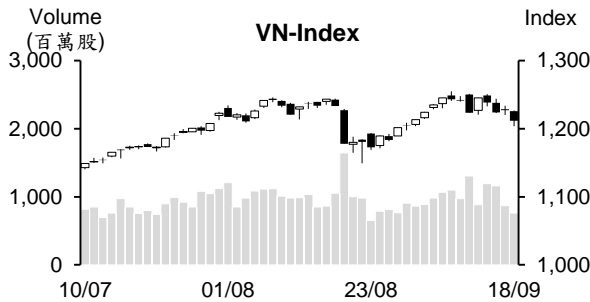


越股行情

18/09/2023	HOSE		VN30		HNX	
收盤價	1,211.81	-1.27%	1,223.70	-1.22%	250.48	-0.90%
成交股數(百萬股)	845.27	-7.89%	252.51	-17.73%	94.93	6.27%
撮合股數(百萬股)	762.38	-12.20%	210.51	-22.97%	78.36	-4.90%
與最近 20 日之平均比較	980.14	-22.22%	248.66	-15.34%	115.50	-32.16%
成交值(十億越盾)	19,777	-8.81%	8,031	-18.46%	1,973	2.69%
撮合成交值(十億越盾)	17,487	-13.67%	6,403	-27.21%	1,620	-10.62%
與最近 20 日之平均比較	21,756	-19.62%	8,116	-21.11%	2,207	-26.60%
上漲家數	122	22%	2	7%	53	22%
下跌家數	399	71%	27	90%	132	55%
持平家數	44	8%	1	3%	54	23%



市場概況

周一(9月18日)越股重挫，惟量能萎縮。大部分指標股下挫，VN指數以黑盤開出後維持走低。透過盤面觀察，短線漲幅已高之石油類股因獲利了結賣壓湧現下已回落，銀行及不動產類股也同步重挫，均為今日拖累盤勢之主因。水產族群則為越股之焦點，另外部分證券股也於午盤後半段開始回升。雖然指數於午盤交易時段一度回落至1,200點附近，但受到低接買盤進場回升之支持，指數跌幅於盤末有所收窄，大盤終場收在1,211點(-1.27%)；HNX指數收在250.4點(-0.9%)。

技術分析

VN指數下挫，量能維持低於最近二十日平均成交量，顯示市場投資氣氛偏向謹慎。由於指數回落至MA20之下，以及-DI向上與+DI交叉，加上相對強弱指標(RSI)回落至Midline之下，平滑異同移動平均線(MACD)也向下與信號線-Signal交叉，顯示盤勢面臨下挫壓力上升，預期指數將回測1,200點或1,150點(底部)；河內部分，HNX指數也下挫。由於指數已回落至MA5之下，以及平滑異同移動平均線(MACD)向下與信號線交叉，預期指數可能持續下挫，248-242點(MA20及MA50所處區間)為短線指數之支撐區間。整體而言，短線盤勢面臨修正壓力，操作上建議投資人將短期投資部位之持股率維持在低比率以避免面臨盤勢修正之風險。

建議股名單: PVG (獲利了結)

觀察股名單: SGR、VIC

(請參考第2頁)

當日調整股名單

次號	股票代碼	評等	評等日	現時價格	買入區間	持股表現	目標價	預期獲利	停損價	預期損失	備註
1	PVG	獲利了結	19/09/23	10.4	10.2	1.96%	12.1	18.6%	9.7	-4.9%	上漲動能減弱。

次號	股票代碼	評等	評等日	現時價格	支撐/壓力	停損	技術指標
1	SGR	觀察買進	19/09/23	23.6	25-25.5	22	SGR 處於超賣 + 回落至 22-23 底部附近 → 若該股持續下跌至此價位，將有機會出現 T+1 反彈 → 投資人可在 22-23 買進。
2	VIC	觀察買進	19/09/23	53	56-57	50	VIC 處於超賣，K 線收窄 + 量能逐漸萎縮 + 回落至 50-53 底部 → 該股有機會出現 T+1 反彈 → 投資人可在 52 附近買進。

投資組合部位

次號	股票代碼	評等	評等日	現時價格	買入區間	持股表現	目標價	預期獲利	停損價	預期損失	備註
1	BWE	加碼	08/08/23	46.3	46.3	0.0%	55.8	20.5%	44.3	-4.3%	
2	SAB	續抱	25/08/23	80.8	76.8	5.2%	92	19.8%	75	-2%	
3	DHG	加碼	28/08/23	118.4	115.7	2.3%	140	21.0%	113	-2%	
4	CTG	加碼	31/08/23	32.05	32.1	-0.2%	37.6	17.1%	30.5	-5%	
5	REE	加碼	05/09/23	62.5	62.8	-0.5%	68	8.3%	60	-4%	
6	HPG	加碼	06/09/23	27.6	27.8	-0.7%	31.8	14%	25.65	-8%	
7	GSP	加碼	07/09/23	11.6	11.5	0.9%	13.1	14%	10.8	-6%	
8	TCM	加碼	11/09/23	47.8	49.25	-2.9%	57	16%	47	-5%	
9	DBD	加碼	12/09/23	55.2	52.7	4.7%	60	14%	50	-5%	
10	BVH	加碼	13/09/23	44.8	45.8	-2.2%	51.2	12%	44.2	-3%	
11	MIG	加碼	18/09/23	18.45	18.45	0.0%	21.5	17%	17.3	-6%	

8 月肥料進口量為 2021 年 7 月以來之最高

據海關總局之數據顯示，8 月越南肥料進口量較 7 月增長 54% 至逾 472,283 噸，為 2021 年 7 月以來之最高，進口值亦成長 85% 至 1.59 億美元。今年前八個月肥料進口量增長 13% 至近 250 萬噸，然進口值縮減 19% 至 8.33 億美元。

8 月肥料進口價格為每噸 338 美元，較 7 月上漲 19%，但較 2022 年 8 月下跌 26%。今年前八個月肥料平均進口價格為每噸 347 美元，較去年同期下跌 25%。

今年前八個月中國為越南肥料之最大進口市場，佔整體肥料進口量的近 50%。越南向中國進口了 120 萬多噸肥料，進口值為 3.75 億美元，較去年同期分別增長 15% 及 14%。

9 月上半月未有新筆發行之債券

據越南債券市場協會 (VBMA) 之數據顯示，8 月私募發行之債券共 80 檔，發行價值為 30.6 兆多越盾。然從 9 月 1 日至 13 日，未有新筆發行之債券。8 月公司債之年均利率為 9.18%，期限為 2-5 年。

從今年初至 9 月 13 日為止，公司債券發行總額近 140 兆越盾，其中公開發行及私募發行之債券檔數分別為 17 檔及 111 檔。另外，9 月提前贖回的公司債券價值為 1,250 億越盾，累計贖回金額為 166.654 兆越盾 (較去年同期增長 18%)。其中，贖回價值最多之債券為銀行債券，佔整體提前贖回總額 (86.294 兆越盾) 的 51.78%。

從今至年底，到期之公司債價值共為 109.448 兆越盾。其中不動產債券佔 36.3%、銀行債券佔 28%。

今年前八個月紡織之出口值達 261 億美元，達成年度計劃的 65%

據越南紡織服裝協會 (VITAS) 之數據顯示，8 月紡織品之出口值近 36 億美元，較 7 月及去年同期分別縮減 6% 及 21.5%。今年前八個月其出口值較去年同期萎縮 16% 至 261 億美元，達成年度計劃 (400 億美元) 的 65%。大部分紡織品之出口值較去年同期均萎縮。其中服裝之出口值縮減 16% 至 205 億美元，佔整體紡織品出口值的 78.5%。

Vinatex 辦公室主任 Vuong Duc Anh 先生表示，需求的疲弱可能延長至 2024 年。2023 年最後幾個月市場仍未出現新推升動能，年底仍主要受到季節性的支持。預期今年下半年越南紡織品對美國之出口值將較上半年增長 10%，2023 年全年對美國之出口值可望達 800 億美元 (較 2022 年下降 20%)。另外，今年下半年越南紡織品對日本出口將維持增長，但可能授日圓貶值之影響。

資料來源：Vietnambiz、Cafef

自 9 月 18 日 BIDV 大幅調降存款利率

自 9 月 18 日 BIDV 之存款利率調降 0.2-0.3%。在櫃台存款部分，12 個月之上年存款利率調降 0.3% 至 5.5%、6 個月及 9 個月期之年存款利率亦調降 0.2% 至 4.5%、3 個月及 5 個月期之年存款利率由 3.8% 調降至 3.5%、1 個月及 2 個月期之年存款利率維持在 3%。線上存款部分，12 個月期之上年存款利率為 5.5%。其他期限之年存款利率則較在櫃台存款利率高 0.1-0.2%。

自 9 月 14 日起 Vietcombank 及 Agribank 也將存款利率調降 0.2-0.3%，使目前最高存款利率僅為 5.5%。除了 3 月期限之外，這三家銀行之存款利率較為接近。

EVNGENCO3 母公司營收萎縮至 18 個月以來之最低水位

8 月越南第 3 號發電總公司 (EVNGENCO3, HoSE : PGV) 的電力產量逾 19 億 kWh。今年前八個月電力產量略微縮減至 207 億多 kWh，達成年度計劃的 64%，其中母公司電力產量近 185 億 kWh (佔 89%)。

另外，PGV 母公司電力營收較去年同期萎縮 22% 至約 3.008 兆越盾，為過去 18 個月之最低。然今年前八個月母公司營收仍成長 7% 至約 31.809 兆越盾。

PGV 計劃 9 月電力產量逾 24 億 kWh，其中母公司電力產量近 22 億 kWh。

VGC 股東即將收到每股 1,000 越盾之股息預支

Viglacera 股份公司 (VGC) 維持發放現金股息。2022 年股息比率為 20%，為公司於 2015 年 10 月 15 日上市以來之最高。據 2023 年股東大會通過之股息方案，現金股息比率維持在 20%。

據 9 月 15 日 VGC 董事會之公布，9 月 29 日為 VGC 除權交易日。公司計畫將於 10 月 24 日預支 2023 年現金股息 (比率為 10%)。以 44,835 萬多流通股，這次公司支付的股息金額約 4,480 億越盾。

截至 2023 年 6 月 30 日為止，Gelex 基礎設施股份公司 (GELEX 集團股份公司 - GEX 的子公司) 及建設部為 VGC 之兩大股東，持股率分別為 50.21% 及 38.58%。預期兩者將分別收到 2,250 億越盾及 1,730 億越盾之股息。

據公司月份報告顯示，今年前八個月合併稅前盈餘為 1.463 兆越盾，較年度計劃高出 21%。母公司稅前盈餘為 1.536 兆越盾，較年度計劃高出 17%。工業不動產部門對經營結果具有最大貢獻。建築材料之外銷亦明顯增長，尤其是瓷磚及玻璃之外銷額較去年同期分別擴增 134% 及 33%。

資料來源：Cafef、Vietstock

市場統計

撮合統計

推升指數的前五名股票

HOSE				HNX			
股票代碼	收盤價 (越盾)	漲跌 %	影響指數 %	股票代碼	收盤價 (VND)	漲跌 %	影響指數 %
VHC	81,000	4.92%	0.01%	KSV	42,900	10.00%	0.23%
VND	24,550	2.29%	0.01%	DNP	23,400	4.46%	0.04%
SSI	35,700	0.56%	0.01%	IDC	48,100	0.63%	0.03%
NLG	36,950	1.79%	0.01%	VC7	27,800	5.30%	0.02%
HSG	21,800	1.87%	0.01%	PGS	25,800	5.31%	0.02%

拖累指數的前五名股票

HOSE				HNX			
股票代碼	收盤價 (越盾)	漲跌 %	影響指數 %	股票代碼	收盤價 (越盾)	漲跌 %	影響指數 %
VHM	48,950	-3.07%	-0.14%	HUT	24,600	-2.77%	-0.19%
VCB	88,800	-1.11%	-0.11%	PVS	38,500	-2.28%	-0.13%
BID	45,750	-2.24%	-0.11%	CEO	26,400	-2.58%	-0.11%
CTG	32,050	-2.14%	-0.07%	VFS	22,100	-6.36%	-0.05%
SAB	80,800	-2.77%	-0.06%	VIF	18,500	-2.63%	-0.05%

前五名成交量

HOSE				HNX			
股票代碼	收盤價 (越盾)	漲跌 %	成交量 (股)	股票代碼	收盤價 (越盾)	漲跌 %	成交量 (千股)
VIX	19,050	-2.81%	30,846,049	SHS	19,500	-0.51%	18,867,666
GEX	23,550	-4.07%	29,665,340	CEO	26,400	-2.58%	6,894,578
VND	24,550	2.29%	29,097,165	PVS	38,500	-2.28%	6,187,684
NVL	18,150	-3.97%	28,342,049	HUT	24,600	-2.77%	3,642,278
SSI	35,700	0.56%	25,493,711	MBS	23,500	0.43%	3,437,709

前五名成交值

HOSE				HNX			
股票代碼	收盤價 (越盾)	漲跌 %	成交值 (十億越盾)	股票代碼	收盤價 (越盾)	漲跌 %	成交值 (十億越盾)
SSI	35,700	0.56%	900.5	SHS	19,500	-0.51%	369.3
GEX	23,550	-4.07%	709.6	PVS	38,500	-2.28%	241.2
VND	24,550	2.29%	709.2	CEO	26,400	-2.58%	183.8
VIC	53,000	-1.12%	605.5	IDC	48,100	0.63%	99.8
VIX	19,050	-2.81%	592.4	HUT	24,600	-2.77%	91.5

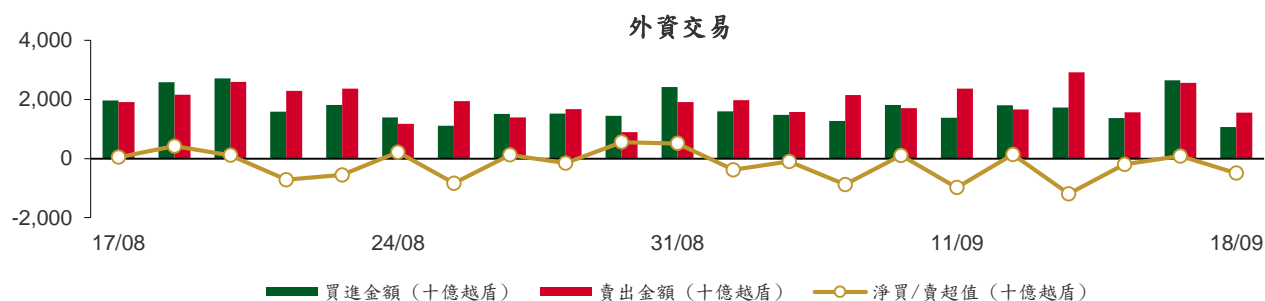
議價交易

前五名股

HOSE			HNX		
股票代碼	成交量 (股)	成交值 (十億越盾)	股票代碼	成交量 (股)	成交值 (十億越盾)
TCB	15,686,557	551.42	NVB	10,120,000	140.48
MSN	4,364,300	348.66	HTP	4,483,840	116.58
MSB	19,918,002	296.16	IDC	1,247,000	59.53
VIC	4,220,500	240.48	HHC	140,000	20.02
HDB	6,550,000	117.90	GKM	228,000	8.12

外資交易行情 (股票)

證交所	買進成交量 (百萬股)	買進金額 (十億越盾)	賣出成交量 (百萬股)	賣出金額 (十億越盾)	淨買/賣成 交易 (百萬股)	淨買/賣超值 (十億越盾)
HOSE	37.73	1,043.48	55.09	1,541.90	(17.35)	(498.42)
HNX	0.62	19.57	0.54	15.21	0.09	4.37
總計	38.36	1,063.05	55.63	1,557.11	(17.27)	(494.05)



前五名買進							
HOSE			HNX				
股票代碼	收盤價 (越盾)	成交量 (股)	成交值 (十億越盾)	股票代碼	收盤價 (越盾)	成交量 (股)	成交值 (十億越盾)
VIC	53,000	2,216,346	117.00	IDC	48,100	159,074	7.66
MBB	19,150	4,000,000	83.00	PVS	38,500	114,617	4.45
DXG	22,200	3,155,140	69.79	SHS	19,500	145,819	2.87
MSB	14,500	4,298,600	64.05	HUT	24,600	63,575	1.60
FPT	96,900	574,600	57.76	TNG	20,600	50,900	1.07

前五名賣出							
HOSE			HNX				
股票代碼	收盤價 (越盾)	成交量 (股)	成交值 (十億越盾)	股票代碼	收盤價 (越盾)	成交量 (股)	成交值 (十億越盾)
VIC	53,000	4,797,828	270.68	IDC	48,100	187,850	9.05
FPT	96,900	947,200	93.55	SHS	19,500	72,609	1.43
MBB	19,150	4,001,000	83.02	NVB	14,200	100,000	1.42
STB	32,600	2,008,808	65.62	CEO	26,400	52,300	1.41
MSB	14,500	4,401,400	65.54	TNG	20,600	22,240	0.47

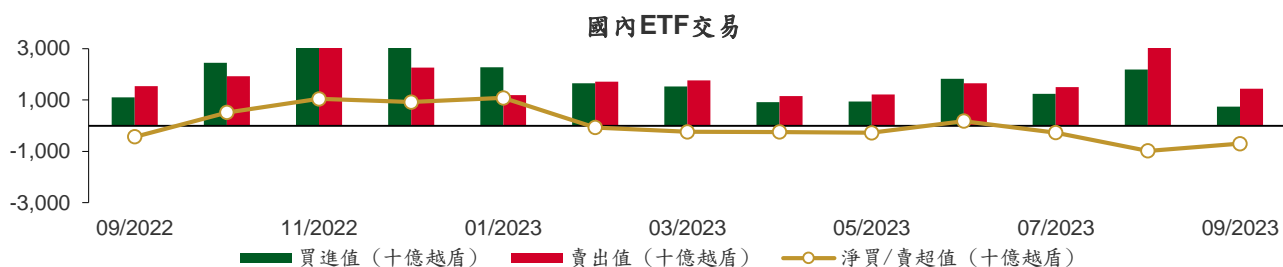
前五名淨買超							
HOSE			HNX				
股票代碼	收盤價 (越盾)	淨買成交量 (股)	淨買超值 (十億越盾)	股票代碼	收盤價 (越盾)	淨買成交量 (股)	淨買超值 (十億越盾)
DXG	22,200	2,804,840	62.06	PVS	38,500	114,222	4.43
DGC	89,200	224,744	19.94	HUT	24,600	63,475	1.60
FRT	86,500	178,325	15.30	SHS	19,500	73,210	1.44
VHC	81,000	184,699	14.63	TNG	20,600	28,660	0.60
DCM	33,700	348,870	11.76	TSB	55,700	8,200	0.47

前五名淨賣超

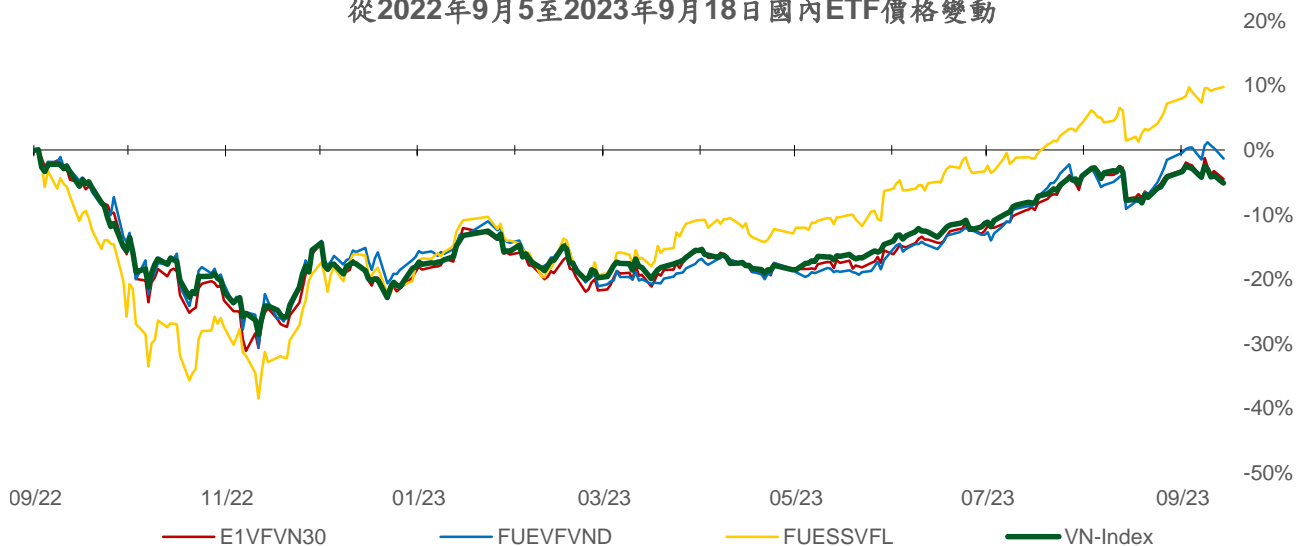
HOSE				HNX			
股票代碼	收盤價 (越盾)	淨賣成交量 (股)	淨賣超值 (十億越盾)	股票代碼	收盤價 (越盾)	淨賣成交量 (股)	淨賣超值 (十億越盾)
VIC	53,000	(2,581,482)	(153.68)	NVB	14,200	(100,000)	(1.42)
VRE	27,700	(1,627,379)	(45.67)	IDC	48,100	(28,776)	(1.39)
SSI	35,700	(1,259,504)	(44.62)	CEO	26,400	(38,700)	(1.05)
VPB	22,150	(1,905,500)	(42.26)	PSD	16,800	(27,600)	(0.47)
VHM	48,950	(854,809)	(42.12)	VIG	10,500	(42,000)	(0.44)

ETF 交易

價格統計					外資交易			
ETF 代碼	收盤價 (越盾)	漲跌 (%)	成交量 (股)	成交值 (十億越盾)	ETF 代碼	買進金額 (十億越盾)	賣出金額 (十億越盾)	淨超值 (十億越盾)
E1VFN30	21,070	-1.3%	855,614	18.00	E1VFN30	11.57	16.16	(4.59)
FUEMAV30	14,430	-2.1%	11,600	0.17	FUEMAV30	0.10	0.06	0.03
FUESSV30	15,020	-1.4%	14,500	0.22	FUESSV30	0.04	0.10	(0.07)
FUESSV50	18,800	-1.7%	21,600	0.41	FUESSV50	0.01	0.35	(0.34)
FUESSVFL	19,970	0.4%	1,101,520	21.75	FUESSVFL	0.01	21.24	(21.23)
FUEVFVND	27,130	-1.7%	1,559,814	42.49	FUEVFVND	25.86	37.57	(11.71)
FUEVN100	16,490	0.0%	200,632	3.26	FUEVN100	0.67	2.60	(1.94)
FUEIP100	8,950	-0.6%	2,700	0.02	FUEIP100	0.00	0.00	0.00
FUEKIV30	8,000	-1.6%	212	0.00	FUEKIV30	0.00	0.00	0.00
FUEDCMID	11,080	-0.7%	11,700	0.13	FUEDCMID	0.00	0.06	(0.06)
FUEKIVFS	11,210	0.0%	0	0.00	FUEKIVFS	0.00	0.00	0.00
FUEMAVND	11,470	-0.3%	30,000	0.34	FUEMAVND	0.34	0.34	0.00
FUEFCV50	13,590	-0.5%	5,313	0.07	FUEFCV50	0.00	0.00	0.00
FUEBFVND	12,510	0.0%	0	0.00	FUEBFVND	0.00	0.00	0.00
總計			3,815,205	86.86	總計	38.60	78.50	(39.90)



從2022年9月5日至2023年9月18日國內ETF價格變動



權證資訊

權證代碼(*)	收盤價 (越盾)	漲跌 (%)	成交量	到期的 天數	標的股 票之價 格 (越盾)	權證理 論價格 (越盾) (**)	與收盤價 的差異 (越盾)	履約價 格(越盾)	行使比 例 n:1	最後交易日
CACB2302	530	-5.4%	34,810	73	22,450	385	(145)	22,000	4.0	30/11/2023
CACB2303	640	-4.5%	85,900	133	22,450	441	(199)	22,500	4.0	29/01/2024
CFPT2214	3,770	0.8%	2,160	42	96,900	3,824	54	64,590	8.5	30/10/2023
CFPT2303	2,970	2.8%	5,620	50	96,900	2,834	(136)	73,080	8.5	07/11/2023
CFPT2304	2,740	-5.8%	26,810	87	96,900	2,644	(96)	71,170	9.9	14/12/2023
CFPT2305	3,310	-3.5%	3,780	210	96,900	3,106	(204)	67,210	9.9	15/04/2024
CFPT2306	2,560	-5.9%	9,940	73	96,900	2,438	(122)	78,090	7.9	30/11/2023
CFPT2307	2,740	-6.8%	5,190	133	96,900	2,389	(351)	79,070	7.9	29/01/2024
CFPT2308	2,590	0.0%	2,580	126	96,900	2,264	(326)	80,060	7.9	22/01/2024
CFPT2309	3,070	-1.0%	8,810	227	96,900	2,411	(659)	80,060	7.9	02/05/2024
CFPT2310	3,010	-3.2%	5,040	318	96,900	2,111	(899)	84,510	7.9	01/08/2024
CFPT2311	1,750	0.0%	1,610	178	96,900	1,151	(599)	88,960	9.9	14/03/2024
CFPT2312	1,660	0.0%	0	141	96,900	1,826	166	91,530	4.9	06/02/2024
CHDB2301	520	-7.1%	16,620	38	17,600	332	(188)	16,830	3.5	26/10/2023
CHDB2302	710	-2.7%	9,180	64	17,600	442	(268)	16,540	3.5	21/11/2023
CHDB2303	680	-5.6%	7,900	94	17,600	339	(341)	17,500	3.5	21/12/2023
CHDB2304	970	6.6%	1,640	185	17,600	377	(593)	18,280	3.5	21/03/2024
CHDB2305	840	5.0%	20	157	17,600	317	(523)	18,470	3.5	22/02/2024
CHDB2306	970	-4.0%	12,520	280	17,600	377	(593)	19,340	3.5	24/06/2024
CHPG2227	3,720	-4.6%	2,200	42	27,600	3,597	(123)	20,500	2.0	30/10/2023
CHPG2302	3,780	-14.7%	710	7	27,600	3,806	26	20,000	2.0	25/09/2023
CHPG2306	2,620	-6.4%	7,000	50	27,600	2,569	(51)	20,000	3.0	07/11/2023
CHPG2307	1,570	-2.5%	13,410	101	27,600	1,426	(144)	22,670	4.0	28/12/2023
CHPG2308	1,470	-3.3%	26,270	38	27,600	1,411	(59)	22,110	4.0	26/10/2023
CHPG2309	2,000	-4.8%	67,880	247	27,600	2,014	14	24,000	3.0	22/05/2024
CHPG2310	1,130	-4.2%	67,080	10	27,600	1,102	(28)	23,220	4.0	28/09/2023
CHPG2311	1,780	-1.7%	11,810	72	27,600	1,668	(112)	21,230	4.0	29/11/2023
CHPG2312	1,390	-1.4%	2,270	101	27,600	1,221	(169)	23,780	4.0	28/12/2023
CHPG2313	1,630	-1.8%	8,240	163	27,600	1,445	(185)	23,330	4.0	28/02/2024
CHPG2314	3,620	-1.1%	16,230	162	27,600	3,559	(61)	21,450	2.0	27/02/2024
CHPG2315	1,400	-2.1%	10,250	276	27,600	1,091	(309)	27,780	4.0	20/06/2024
CHPG2316	1,500	-5.1%	2,340	367	27,600	1,156	(344)	28,890	4.0	19/09/2024
CHPG2317	1,100	-0.9%	1,800	157	27,600	915	(185)	26,890	4.0	22/02/2024
CHPG2318	970	-3.0%	51,860	186	27,600	740	(230)	29,220	4.0	22/03/2024
CHPG2319	1,210	-2.4%	2,950	280	27,600	874	(336)	30,110	4.0	24/06/2024
CHPG2320	1,760	-5.4%	27,380	87	27,600	1,377	(383)	27,000	2.0	14/12/2023
CHPG2321	2,210	-2.6%	1,820	210	27,600	1,817	(393)	24,500	3.0	15/04/2024
CHPG2322	3,120	-1.6%	3,320	301	27,600	1,853	(1,267)	30,000	2.0	15/07/2024
CHPG2323	790	-6.0%	97,770	73	27,600	774	(16)	26,000	4.0	30/11/2023
CHPG2324	920	-6.1%	114,410	107	27,600	888	(32)	26,000	4.0	03/01/2024
CHPG2325	810	-4.7%	175,040	133	27,600	776	(34)	27,500	4.0	29/01/2024
CHPG2326	1,050	-6.3%	68,560	227	27,600	1,016	(34)	27,500	4.0	02/05/2024
CHPG2327	1,520	-7.3%	37,420	126	27,600	1,192	(328)	29,000	2.0	22/01/2024
CHPG2328	2,440	0.0%	90	227	27,600	1,819	(621)	28,500	2.0	02/05/2024
CHPG2329	2,730	-0.4%	1,320	318	27,600	2,105	(625)	29,000	2.0	01/08/2024
CHPG2330	1,140	4.6%	1,280	178	27,600	756	(384)	31,000	3.0	14/03/2024
CMBB2215	2,410	-8.7%	9,040	42	19,150	2,324	(86)	15,270	1.7	30/10/2023
CMBB2304	720	-5.3%	800	10	19,150	724	4	13,010	8.5	28/09/2023
CMBB2305	650	-11.0%	56,540	101	19,150	578	(72)	14,420	8.5	28/12/2023
CMBB2306	2,100	-5.8%	2,120	247	19,150	2,085	(15)	16,970	1.7	22/05/2024
CMBB2307	550	-12.7%	184,970	73	19,150	476	(74)	18,000	4.0	30/11/2023
CMBB2308	610	-12.9%	38,710	133	19,150	512	(98)	18,500	4.0	29/01/2024
CMBB2309	750	-7.4%	5,520	227	19,150	586	(164)	19,000	4.0	02/05/2024

本日報由富鑫證券股份有限公司研究部發佈，以上所有資訊乃源於可靠之消息來源，但由於證券市場瞬息萬變且受許多不可預測之因素影響，投資人應審慎投資、自負風險。

CMBB2310	1,260	0.0%	0	126	19,150	873	(387)	19,000	2.0	22/01/2024
CMBB2311	1,630	-4.7%	3,300	227	19,150	1,171	(459)	19,000	2.0	02/05/2024
CMBB2312	1,850	-6.1%	8,410	318	19,150	1,278	(572)	19,500	2.0	01/08/2024
CMBB2313	1,250	0.0%	0	178	19,150	638	(612)	21,000	2.0	14/03/2024
CMSN2301	840	-14.3%	10,880	38	78,500	651	(189)	73,980	10.0	26/10/2023
CMSN2302	3,700	-3.1%	2,570	247	78,500	2,860	(840)	66,000	6.0	22/05/2024
CMSN2303	300	-36.2%	31,410	10	78,500	230	(70)	78,000	10.0	28/09/2023
CMSN2304	1,000	-13.8%	64,150	72	78,500	685	(315)	75,680	10.0	29/11/2023
CMSN2305	1,390	-9.7%	9,330	163	78,500	901	(489)	76,790	10.0	28/02/2024
CMSN2306	1,200	-9.1%	17,680	157	78,500	735	(465)	80,000	10.0	22/02/2024
CMSN2307	1,600	-7.5%	140	280	78,500	896	(704)	83,000	10.0	24/06/2024
CMSN2308	920	-12.4%	2,200	73	78,500	592	(328)	80,000	8.0	30/11/2023
CMSN2309	1,030	-8.9%	1,690	133	78,500	597	(433)	85,000	8.0	29/01/2024
CMSN2310	1,070	-13.0%	12,050	126	78,500	660	(410)	83,000	8.0	22/01/2024
CMSN2311	1,660	-7.8%	2,200	318	78,500	973	(687)	88,500	8.0	01/08/2024
CMSN2312	900	-50.3%	2,970	141	78,500	389	(511)	98,100	5.0	06/02/2024
CMWG2215	1,140	-9.5%	2,700	42	55,000	1,090	(50)	44,570	9.9	30/10/2023
CMWG2302	1,360	-0.7%	56,900	50	55,000	1,160	(200)	49,530	5.9	07/11/2023
CMWG2303	1,200	-3.2%	8,570	10	55,000	1,212	12	31,030	19.8	28/09/2023
CMWG2304	1,150	-4.2%	5,150	101	55,000	1,091	(59)	33,680	19.8	28/12/2023
CMWG2305	5,510	-6.6%	10,020	247	55,000	5,163	(347)	35,660	4.0	22/05/2024
CMWG2306	950	-13.6%	129,850	73	55,000	891	(59)	50,000	8.0	30/11/2023
CMWG2307	1,130	-8.9%	283,360	133	55,000	1,061	(69)	50,000	8.0	29/01/2024
CMWG2308	1,800	-6.7%	19,150	126	55,000	1,436	(364)	52,000	5.0	22/01/2024
CMWG2309	2,060	-7.2%	2,630	227	55,000	1,624	(436)	54,000	5.0	02/05/2024
CMWG2310	2,420	-6.2%	920	318	55,000	1,868	(552)	54,500	5.0	01/08/2024
CMWG2311	980	0.0%	0	141	55,000	1,471	491	58,900	3.0	06/02/2024
CNVL2301	1,590	-4.8%	14,180	38	18,150	1,195	(395)	13,460	4.0	26/10/2023
CNVL2302	1,300	0.0%	4,140	64	18,150	676	(624)	16,330	4.0	21/11/2023
CNVL2303	1,200	-20.0%	14,140	185	18,150	821	(379)	17,330	4.0	21/03/2024
CNVL2304	1,330	-19.4%	4,910	95	18,150	880	(450)	15,560	4.0	22/12/2023
CNVL2305	1,380	-18.3%	10,940	280	18,150	1,025	(355)	17,000	4.0	24/06/2024
CPDR2301	2,890	-4.3%	11,990	38	25,700	2,880	(10)	14,220	4.0	26/10/2023
CPDR2302	1,910	-5.5%	21,800	64	25,700	1,822	(88)	18,670	4.0	21/11/2023
CPDR2303	2,150	-4.9%	4,840	185	25,700	1,825	(325)	19,890	4.0	21/03/2024
CPDR2304	2,200	-4.4%	9,720	95	25,700	2,021	(179)	18,000	4.0	22/12/2023
CPDR2305	2,400	-3.6%	2,720	280	25,700	1,954	(446)	20,220	4.0	24/06/2024
CPOW2301	280	-3.5%	7,610	38	12,650	85	(195)	13,980	2.0	26/10/2023
CPOW2302	380	11.8%	2,120	64	12,650	118	(262)	14,330	2.0	21/11/2023
CPOW2303	360	0.0%	1,040	94	12,650	97	(263)	15,330	2.0	21/12/2023
CPOW2304	540	-3.6%	5,340	185	12,650	159	(381)	16,330	2.0	21/03/2024
CPOW2305	590	-7.8%	8,510	157	12,650	231	(359)	15,000	2.0	22/02/2024
CPOW2306	830	-7.8%	1,210	280	12,650	311	(519)	16,000	2.0	24/06/2024
CPOW2307	610	-6.2%	17,890	87	12,650	283	(327)	13,500	2.0	14/12/2023
CPOW2308	540	-3.6%	62,100	210	12,650	352	(188)	12,000	5.0	15/04/2024
CPOW2309	980	-3.0%	10,400	240	12,650	429	(551)	14,500	2.0	15/05/2024
CPOW2310	1,360	0.0%	0	126	12,650	591	(769)	14,000	1.0	22/01/2024
CPOW2311	500	-30.6%	5,010	141	12,650	318	(182)	15,500	1.0	06/02/2024
CSTB2225	6,100	-0.7%	76,810	42	32,600	6,082	(18)	20,500	2.0	30/10/2023
CSTB2303	5,370	-2.9%	56,200	50	32,600	5,346	(24)	22,000	2.0	07/11/2023
CSTB2304	970	-3.0%	13,280	38	32,600	891	(79)	28,670	5.0	26/10/2023
CSTB2305	1,250	0.0%	13,360	101	32,600	1,020	(230)	29,110	5.0	28/12/2023
CSTB2306	3,490	0.9%	5,440	247	32,600	3,126	(364)	30,000	2.0	22/05/2024
CSTB2307	580	-4.9%	118,490	10	32,600	559	(21)	30,000	5.0	28/09/2023
CSTB2308	1,230	-3.9%	20,570	72	32,600	1,126	(104)	27,800	5.0	29/11/2023
CSTB2309	1,040	-1.0%	4,130	101	32,600	843	(197)	30,560	5.0	28/12/2023
CSTB2310	1,250	-0.8%	1,290	163	32,600	1,034	(216)	30,330	5.0	28/02/2024
CSTB2311	2,860	-1.4%	8,900	71	32,600	2,847	(13)	27,700	2.0	28/11/2023
CSTB2312	1,420	0.0%	1,980	276	32,600	997	(423)	33,330	5.0	20/06/2024

CSTB2313	1,490	-2.6%	500	367	32,600	997	(493)	35,560	5.0	19/09/2024
CSTB2314	1,110	-4.3%	1,540	157	32,600	827	(283)	32,220	5.0	22/02/2024
CSTB2315	1,040	-1.0%	3,320	186	32,600	721	(319)	34,330	5.0	22/03/2024
CSTB2316	1,210	-4.7%	3,520	280	32,600	783	(427)	36,330	5.0	24/06/2024
CSTB2317	1,740	-4.4%	42,380	87	32,600	1,445	(295)	30,000	3.0	14/12/2023
CSTB2318	1,630	-5.2%	15,510	240	32,600	1,299	(331)	32,000	4.0	15/05/2024
CSTB2319	1,060	0.0%	80,550	210	32,600	852	(208)	27,000	9.0	15/04/2024
CSTB2320	1,340	-1.5%	2,520	73	32,600	1,281	(59)	28,500	4.0	30/11/2023
CSTB2321	1,470	-2.0%	2,500	133	32,600	1,396	(74)	29,000	4.0	29/01/2024
CSTB2322	1,710	-2.3%	4,250	227	32,600	1,513	(197)	30,000	4.0	02/05/2024
CSTB2323	1,510	3.4%	68,590	126	32,600	1,374	(136)	29,000	4.0	22/01/2024
CSTB2324	1,670	0.0%	53,930	227	32,600	1,384	(286)	31,000	4.0	02/05/2024
CSTB2325	1,900	-0.5%	116,760	318	32,600	1,545	(355)	31,500	4.0	01/08/2024
CTCB2216	1,810	-10.0%	13,850	42	34,100	1,695	(115)	27,500	4.0	30/10/2023
CTCB2302	3,140	-5.7%	40,530	247	34,100	2,934	(206)	27,000	3.0	22/05/2024
CTCB2303	870	-15.5%	14,750	73	34,100	699	(171)	33,500	4.0	30/11/2023
CTCB2304	1,050	-10.3%	8,390	133	34,100	804	(246)	34,500	4.0	29/01/2024
CTCB2305	1,410	-10.8%	5,150	126	34,100	1,098	(312)	32,000	4.0	22/01/2024
CTCB2306	1,790	-11.8%	4,740	227	34,100	1,377	(413)	32,000	4.0	02/05/2024
CTCB2307	1,970	-2.5%	4,120	318	34,100	1,344	(626)	34,000	4.0	01/08/2024
CTCB2308	1,570	0.0%	0	178	34,100	930	(640)	37,000	3.0	14/03/2024
CTPB2302	640	-5.9%	9,270	10	18,950	658	18	14,220	7.2	28/09/2023
CTPB2303	640	3.2%	9,900	101	18,950	490	(150)	15,810	7.2	28/12/2023
CVHM2220	250	-52.8%	17,850	42	48,950	54	(196)	58,000	5.0	30/10/2023
CVHM2301	180	-41.9%	29,500	38	48,950	39	(141)	56,880	8.0	26/10/2023
CVHM2302	2,480	-6.1%	31,410	247	48,950	1,424	(1,056)	50,000	4.0	22/05/2024
CVHM2303	90	-66.7%	22,230	10	48,950	0	(90)	59,890	8.0	28/09/2023
CVHM2304	590	-9.2%	7,410	72	48,950	195	(395)	53,560	8.0	29/11/2023
CVHM2305	580	-7.9%	16,750	163	48,950	251	(329)	57,780	8.0	28/02/2024
CVHM2306	510	-25.0%	680	157	48,950	173	(337)	60,670	8.0	22/02/2024
CVHM2307	780	-6.0%	4,210	280	48,950	297	(483)	62,670	8.0	24/06/2024
CVHM2308	230	-14.8%	93,190	73	48,950	48	(182)	61,000	8.0	30/11/2023
CVHM2309	260	-13.3%	84,150	133	48,950	115	(145)	62,000	8.0	29/01/2024
CVHM2310	680	-9.3%	1,040	126	48,950	255	(425)	59,000	5.0	22/01/2024
CVHM2311	1,380	-5.5%	120	318	48,950	645	(735)	60,500	5.0	01/08/2024
CVHM2312	1,270	-6.6%	14,600	227	48,950	662	(608)	56,000	5.0	02/05/2024
CVIB2302	2,190	-4.8%	23,890	247	20,950	2,002	(188)	19,150	1.7	22/05/2024
CVIB2303	490	-17.0%	185,860	73	20,950	384	(106)	20,500	4.0	30/11/2023
CVIC2301	1,200	-11.8%	7,400	38	53,000	227	(973)	53,980	8.0	26/10/2023
CVIC2302	1,200	-10.5%	13,530	64	53,000	230	(970)	55,670	8.0	21/11/2023
CVIC2303	1,350	-2.2%	2,660	94	53,000	223	(1,127)	57,780	8.0	21/12/2023
CVIC2304	1,420	-5.3%	1,190	185	53,000	321	(1,099)	59,890	8.0	21/03/2024
CVIC2305	1,250	-7.4%	1,310	157	53,000	237	(1,013)	61,110	8.0	22/02/2024
CVIC2306	1,860	-11.4%	1,690	280	53,000	386	(1,474)	62,220	8.0	24/06/2024
CVIC2307	980	-6.7%	74,170	73	53,000	152	(828)	58,500	8.0	30/11/2023
CVNM2301	1,380	-9.2%	4,500	38	78,900	1,277	(103)	66,710	9.7	26/10/2023
CVNM2302	950	-13.6%	20,900	10	78,900	929	(21)	69,940	9.7	28/09/2023
CVNM2303	1,460	-7.0%	56,870	72	78,900	1,198	(262)	67,790	9.7	29/11/2023
CVNM2304	1,700	-7.1%	270	163	78,900	1,214	(486)	68,760	9.7	28/02/2024
CVNM2305	1,530	-8.4%	1,030	157	78,900	1,022	(508)	71,020	9.7	22/02/2024
CVNM2306	1,860	-7.0%	130	280	78,900	1,030	(830)	73,170	9.7	24/06/2024
CVNM2307	1,100	-10.6%	2,000	73	78,900	701	(399)	75,000	8.0	30/11/2023
CVNM2308	2,180	-8.4%	280	227	78,900	1,540	(640)	69,000	8.0	02/05/2024
CVNM2309	1,420	0.0%	0	141	78,900	654	(766)	82,000	5.0	06/02/2024
CVPB2301	590	-18.1%	930	7	22,150	592	2	19,800	4.0	25/09/2023
CVPB2303	400	-7.0%	39,820	10	22,150	399	(1)	15,780	16.0	28/09/2023
CVPB2304	520	-3.7%	7,470	101	22,150	336	(184)	17,000	16.0	28/12/2023
CVPB2305	2,100	-7.1%	14,300	210	22,150	1,668	(432)	18,000	3.0	15/04/2024
CVPB2306	1,920	-8.6%	45,240	87	22,150	1,424	(496)	20,000	2.0	14/12/2023

CVPB2307	610	-9.0%	138,150	73	22,150	444	(166)	21,500	4.0	30/11/2023
CVPB2308	720	-10.0%	40,730	133	22,150	508	(212)	22,000	4.0	29/01/2024
CVPB2309	920	-5.2%	1,850	227	22,150	608	(312)	22,500	4.0	02/05/2024
CVPB2310	1,640	-8.9%	330	126	22,150	1,116	(524)	21,500	2.0	22/01/2024
CVPB2311	2,410	-4.4%	1,210	227	22,150	1,720	(690)	20,500	2.0	02/05/2024
CVPB2312	2,600	-5.1%	20	318	22,150	1,823	(777)	21,000	2.0	01/08/2024
CVPB2313	1,050	-19.9%	13,160	141	22,150	579	(471)	24,400	2.0	06/02/2024
CVRE2221	160	-55.6%	23,600	42	27,700	61	(99)	32,500	4.0	30/10/2023
CVRE2302	320	-15.8%	6,090	38	27,700	207	(113)	28,670	5.0	26/10/2023
CVRE2303	2,350	-2.5%	4,720	247	27,700	1,716	(634)	25,000	3.0	22/05/2024
CVRE2304	80	-68.0%	23,570	10	27,700	24	(56)	30,000	5.0	28/09/2023
CVRE2305	610	-14.1%	40,310	72	27,700	459	(151)	27,110	5.0	29/11/2023
CVRE2306	750	-14.8%	450	163	27,700	472	(278)	29,330	5.0	28/02/2024
CVRE2307	650	-12.2%	980	157	27,700	390	(260)	30,330	5.0	22/02/2024
CVRE2308	920	-9.8%	13,520	280	27,700	532	(388)	31,330	5.0	24/06/2024
CVRE2309	300	-16.7%	328,670	73	27,700	244	(56)	29,000	6.0	30/11/2023
CVRE2310	360	-18.2%	10,540	133	27,700	304	(56)	30,000	6.0	29/01/2024
CVRE2311	790	-15.1%	90	126	27,700	527	(263)	29,000	4.0	22/01/2024
CVRE2312	1,310	-6.4%	6,870	227	27,700	925	(385)	27,500	4.0	02/05/2024
CVRE2313	1,360	-18.1%	570	318	27,700	891	(469)	29,500	4.0	01/08/2024
CVRE2314	480	-20.0%	1,050	141	27,700	293	(187)	34,100	3.0	06/02/2024

(*) 歐式交易方式，以現金交易

(**) PHS 採用 Black-Scholes 估價方式

期投資股

股票代碼	證券所	現時價格	目標價*	報告日	預期 2023 年盈利 (十億越盾)	PE Forward	PB Forward
SAB	HOSE	80,800	175,900	9/11/2023	4,552	25.9	4.5
BSR	UPCOM	21,814	20,200	8/30/2023	7,288	8.7	1.1
VNM	HOSE	78,900	73,100	8/25/2023	9,365	16.3	4.9
MSH	HOSE	45,000	49,350	8/23/2023	270	13.7	2.0
DPR	HOSE	67,500	88,000	8/18/2023	302	10.4	1.1
GAS	HOSE	109,000	111,000	8/17/2023	13,268	16.2	3.2
DGW	HOSE	58,500	50,800	8/14/2023	440	18.8	3.1
STK	HOSE	33,350	39,050	8/9/2023	152	24.2	1.9
IDC	HNX	48,100	48,527	8/3/2023	48,527	6.1	2.8
PNJ	HOSE	81,500	89,000	8/3/2023	1,729	12.2	3.0
NT2	HOSE	26,500	32,500	8/2/2023	671	13.9	2.1
STB	HOSE	32,600	38,000	7/14/2023	7,259	9.9	1.6
TCM	HOSE	47,800	52,300	7/6/2023	211	20.4	2.1
PLX	HOSE	39,600	45,100	7/5/2023	3,513	18.3	2.5
ACB	HOSE	22,450	25,400	6/30/2023	14,955	6.6	1.3
VCB	HOSE	88,800	131,270	6/13/2023	36,911	16.8	3.6
BID	HOSE	45,750	57,956	6/13/2023	23,019	12.7	2.3
CTG	HOSE	32,050	39,700	6/13/2023	19,121	10.0	1.5
MBB	HOSE	19,150	27,200	6/13/2023	21,242	5.8	1.2
HDB	HOSE	17,600	23,170	6/13/2023	10,216	6.2	1.3
VPB	HOSE	22,150	19,260	6/13/2023	15,638	8.3	1.1
TCB	HOSE	34,100	47,270	6/13/2023	21,351	7.8	1.2
TPB	HOSE	18,950	24,000	6/13/2023	6,732	5.7	1.0
OCB	HOSE	21,300	22,700	6/13/2023	4,354	7.2	1.1

本日報由富鑫證券股份有限公司研究部發佈，以上所有資訊乃源於可靠之消息來源，但由於證券市場瞬息萬變且受許多不可預測之因素影響，投資人應審慎投資、自負風險。

VIB	HOSE	20,950	29,300	6/13/2023	9,378	6.6	1.5
LPB	HOSE	15,400	18,800	6/13/2023	4,925	6.6	1.1
MSB	HOSE	14,500	21,900	6/13/2023	4,803	9.1	1.4
SHB	HOSE	12,100	15,600	6/13/2023	8,035	6.0	0.9
DHG	HOSE	118,400	111,600	6/13/2023	1,061	13.8	3.0
IMP	HOSE	72,000	68,000	6/13/2023	286	15.9	2.2
POW	HOSE	12,650	15,500	6/13/2023	2,948	14.0	1.1
GEG	HOSE	14,400	18,800	6/13/2023	208	46.5	1.7
QTP	UPCOM	15,726	23,900	6/13/2023	1,300	8.3	1.6
PVS	HNX	38,500	30,700	6/13/2023	1,059	16.8	1.2
MPC	UPCOM	19,388	19,200	6/13/2023	597	12.9	1.3
FMC	HOSE	50,000	50,700	6/13/2023	314	10.5	1.4
VHM	HOSE	48,950	83,100	6/13/2023	29,034	12.5	2.3
NLG	HOSE	36,950	38,400	6/13/2023	642	22.9	1.4
KDH	HOSE	34,500	36,500	6/13/2023	1,363	19.1	1.9
VRE	HOSE	27,700	39,700	6/13/2023	3,345	26.9	2.6
KBC	HOSE	35,250	32,000	6/13/2023	2,073	11.9	1.3
MWG	HOSE	55,000	50,000	6/13/2023	2,325	33.3	3.0
FRT	HOSE	86,500	85,000	6/13/2023	107	111.1	6.6
HPG	HOSE	27,600	35,400	6/13/2023	7,698	16.6	1.2
SBT	HOSE	16,250	16,700	6/13/2023	827	15.7	1.1
PVI	HNX	50,600	47,002	12/19/2022	996	13.8	1.3
BMI	HOSE	27,600	25,190	12/19/2022	427	9.0	1.0
BVH	HOSE	44,800	70,900	12/19/2022	2,967	17.7	2.3
ANV	HOSE	36,450	30,100	12/19/2022	320	12.0	1.3
VHC	HOSE	81,000	69,000	12/19/2022	1,510	8.4	1.5
SZC	HOSE	39,000	42,700	12/19/2022	585	7.5	2.6
GVR	HOSE	22,150	29,755	12/19/2022	5,521	27.8	2.1
LHG	HOSE	28,850	42,250	12/19/2022	653	3.5	1.2
PVT	HOSE	25,950	26,900	12/19/2022	831	14.1	1.2
TRA	HOSE	86,000	117,400	12/19/2022	349	13.9	2.8

資料來源: PHFM 收集

*若除權交易日發生在報告日後將影響目標價

分析師認證

這份報告由 Pham Quang Chuong - 富鑫證券股份公司研究員製作。負責籌備本研究報告之全部或部份內容之研究分析師、策略分析師、研究人員以茲聲明，任何研究分析師、策略分析師、研究人員在於本研究報告所提出之觀點，皆精確反映出其對於該發行機構與證券之個人意見。各研究分析師、策略分析師、研究人員均保證，其報酬在過去與未來，絕對沒有任何一部分是直接或間接與研究分析師、策略分析師、研究人員在此研究報告中所呈現之特定推薦或觀點有關。

評等指標定義

加碼= 預估其未來之潛在上漲空間大於10%。

觀望= 預估其未來之潛在漲跌空間將在下上10%之間。

減碼= 預估其未來之潛在下跌空間大於10%。

未評等= 本股票並不在富鑫證券之評等涵蓋範圍，或者尚未上市。

績效表現根據12個月的總回報(包含股息)所評定。

富鑫證券股份公司

地址：21st Floor, Phu My Hung Building, 08 Hoang Van Thai Street, Tan Phu Ward, District 7, HCMC.

電話號碼：(84-28) 5 413 5479

傳真號碼：+84 28 5413 5473

胡志明市

富美興交易室

地址：Ground Floor CR2-08, 107 Ton Dat Tien Street, Tan Phu Ward, District 7, HCMC

電話號碼：(84-28) 5 413 5478

傳真號碼：+84 28 5413 5473

Tan Binh 分行

地址：Park Legend Building, 251 Hoang Van Thu, Ward 2, Tan Binh District

電話號碼：(84-28) 3813 2401

傳真號碼：(84-28) 3813 2415

第三郡分行

地址：Floor 2, Phuong Nam Building
157 Vo Thi Sau Street, District 3

電話號碼：(84-28) 382 08068

傳真號碼：(84-28) 3820 8206

第一郡分行

地址：Floor 10, 1003A, Ruby Building, 81-83-83B-85 Ham Nghi Street, Nguyen Thai Binh Ward, District 1.

電話號碼：(84-28) 3 535 6060

傳真號碼：(84-28) 3 535 2912

河內市

Ha Noi 分行

地址：Floor 5. Vinafor Building 127 Lo Duc St Hai Ba Trung District, Hanoi

電話號碼：(84-24) 3 933 4566

傳真號碼：(84-24) 3 933 4820

Thanh Xuan 分行

地址：Floor 5. UDIC Complex Building N04 Hoang Dao Thuy, Trung Hoa Ward, Cau Giay District, HaNoi.

電話號碼：(84-24) 6 250 9999

傳真號碼：(84-24) 6 250 6666

海防市

海防分行

地址：Floor 2. Eliteco Building
18 Tran Hung Dao Street, Hong Bang District,
Hai Phong

電話號碼：(84-225) 384 1810

傳真號碼：(84-225) 384 1801