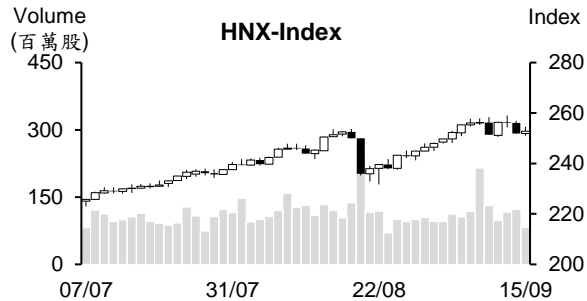
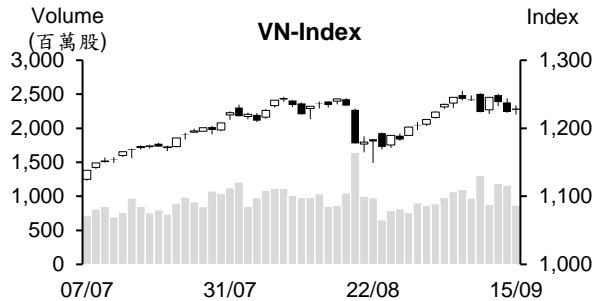


日期	星期一 09/11	星期二 09/12	星期三 09/13	星期四 09/14	星期五 09/15	平均
收盤 (HOSE)	1,223.63	1,245.44	1,238.39	1,223.81	1,227.36	1,231.73
漲跌+/-	-17.85	21.81	-7.05	-14.58	3.55	-2.82
漲跌%	-1.44%	1.78%	-0.57%	-1.18%	0.29%	-0.22%
撮合股數(百萬股)	1,308.00	881.15	1,191.84	1,160.26	868.36	1,081.92
撮合成交值(十億越盾)	29,835.74	20,395.12	27,631.47	25,255.98	20,255.97	24,674.86
外資(十億越盾)	-1,003.81	135.28	-1,200.36	-208.22	122.16	-430.99
收盤 (VN30)	1,230.71	1,255.83	1,247.95	1,234.06	1,238.81	1,241.47
漲跌+/-	-18.43	25.12	-7.88	-13.89	4.75	-2.07
漲跌%	-1.48%	2.04%	-0.63%	-1.11%	0.38%	-0.16%
撮合股數(百萬股)	328.20	213.51	296.38	288.10	273.28	279.89
撮合成交值(十億越盾)	10,466.17	7,021.54	9,888.26	9,435.61	8,796.71	9,121.66
外資(十億越盾)	-649.81	-7.54	-793.80	-241.75	-209.44	-380.47
收盤 (HNX)	251.33	256.32	256.11	251.86	252.76	253.68
漲跌+/-	-4.87	4.99	-0.21	-4.25	0.90	-0.69
漲跌%	-1.90%	1.99%	-0.08%	-1.66%	0.36%	-0.26%
撮合股數(百萬股)	130.46	97.69	116.73	122.04	82.40	109.86
撮合成交值(十億越盾)	2,602.50	1,925.24	2,514.20	2,576.61	1,812.46	2,286.20
外資(十億越盾)	21.12	3.51	9.90	13.67	-36.38	2.36



市場概況

上週越股呈現較大波動。VN 指數在 1,250 價位附近面臨獲利了結賣壓湧現，使盤勢呈現震盪。大部分族群走勢分歧，不動產及鋼鐵類股下挫，所幸石油及證券逆勢上揚，為上週 VN 指數之支撐，支持上週指數跌幅收窄。量能擴增，特別是外資呈現減碼且淨賣超值為 2023 年 5 月底以來之最多。

技術分析

VN 指數在前周的 K 線出現上影線後上週呈現回落，使 K 線在 1230-1260 壓力區形成“Bearish Engulfing”型。日線圖部分，指數在上周一重挫(大黑棒)後持續呈現震盪，量能同步擴增高出平均水位，這意味著獲利了結賣壓湧現，預期指數難以突破 8 月高點且本周指數若爆量跌破 1,220 點，將確認短數盤勢形成雙頂，中期盤勢走勢也因之出現反轉(盤勢偏空)。在此狀況下，1120-1140 點將為中期指數之支撐(指數可能在此區間附近打底)，1150-1180 點則為指數之反彈區間。河內部分，HNX 指數上周也下挫，周 K 線形成“Spinning”型。日線圖部分，上周指數也有兩天爆量重挫，預期指數可能面臨修正壓力，240-245 點為指數的支撐。反之，指數若持續上漲，上漲價位目標將為 260-268 點。整體而言，兩大指數在逼近壓力區，使盤勢下挫(出現反轉)之機率上升，操作上建議投資人應密切觀察盤勢，將投資部位之持股率調降至低比率以確保早前賺取的利潤。

VN-Index



HNX-Index



市場統計

前五名成交量

HOSE				HNX			
股票代碼	收盤價 (越盾)	漲跌 %	成交量 (股)	股票代碼	收盤價 (越盾)	漲跌 %	成交量 (股)
NVL	18,900	-14.09%	309,823,154	SHS	19,600	4.26%	111,217,418
VIX	19,600	-1.01%	195,972,782	CEO	27,100	0.00%	51,174,920
HPG	27,600	-4.00%	179,009,922	PVS	39,400	6.20%	45,134,468
SSI	35,500	5.19%	164,777,737	HUT	25,300	-9.96%	35,048,991
VND	24,000	1.48%	159,366,619	MBS	23,400	11.43%	24,897,714

前五名成交值

HOSE				HNX			
股票代碼	收盤價 (越盾)	漲跌 %	成交值 (十億越盾)	股票代碼	收盤價 (越盾)	漲跌 %	成交值 (十億越盾)
NVL	18,900	-14.09%	6,219.2	SHS	19,600	4.26%	2,187.6
SSI	35,500	5.19%	5,793.3	PVS	39,400	6.20%	1,707.0
VIC	53,600	-9.31%	5,435.0	CEO	27,100	0.00%	1,417.7
HPG	27,600	-4.00%	5,078.7	HUT	25,300	-9.96%	938.9
VIX	19,600	-1.01%	3,875.9	IDC	47,800	-4.02%	817.4

影響指數統計

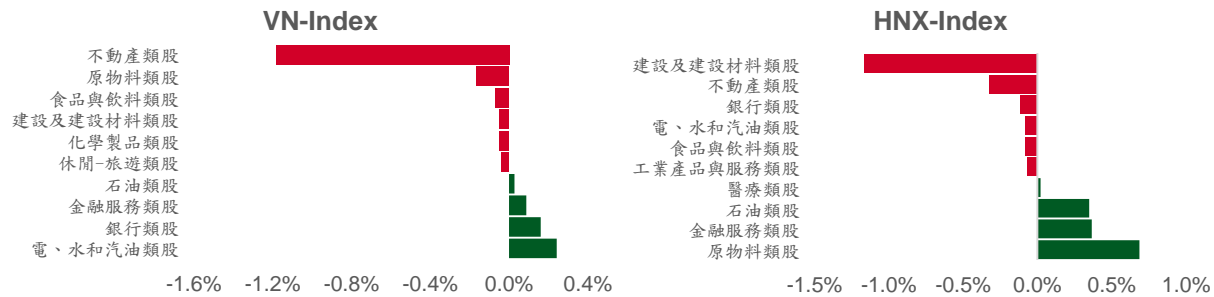
推升指數的前五名股

HOSE				HNX			
股票代碼	收盤價 (越盾)	漲跌 %	影響指數 %	股票代碼	收盤價 (VND)	漲跌 %	影響指數 %
GAS	109,600	7.24%	0.29%	KSV	39,000	31.31%	0.55%
VPB	22,550	3.44%	0.10%	PVS	39,400	6.20%	0.33%
SAB	83,100	3.49%	0.07%	MBS	23,400	11.43%	0.31%
SSI	35,500	5.19%	0.05%	SHS	19,600	4.26%	0.19%
VIB	21,550	4.61%	0.05%	VIF	19,000	7.95%	0.15%

拖累指數的前五名股

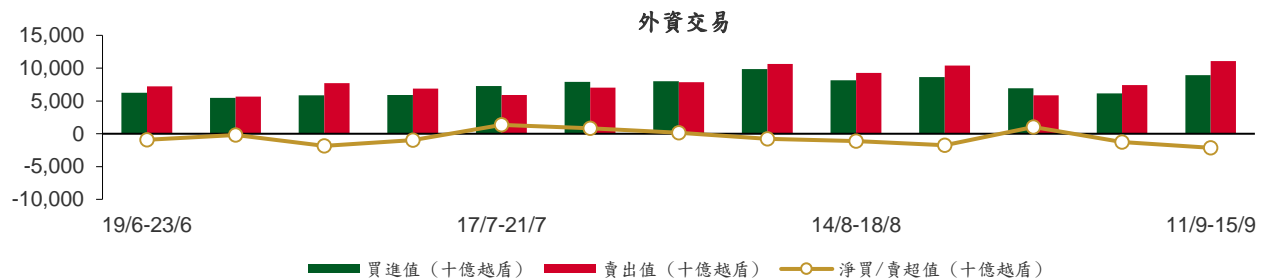
HOSE				HNX			
股票代碼	收盤價 (越盾)	漲跌 %	影響指數 %	股票代碼	收盤價 (越盾)	漲跌 %	影響指數 %
VIC	53,600	-9.31%	-0.42%	HUT	25,300	-9.96%	-0.74%
VHM	50,500	-6.48%	-0.31%	IDC	47,800	-4.02%	-0.20%
HPG	27,600	-4.00%	-0.13%	NVB	14,400	-4.64%	-0.12%
NVL	18,900	-14.09%	-0.12%	VFS	23,600	-11.61%	-0.11%
BCM	69,000	-4.96%	-0.08%	IPA	19,800	-6.16%	-0.08%

影響指數統計



外資交易行情 (股票)

證交所	買進成交量 (百萬股)	買進金額 (十億越盾)	賣出成交量 (百萬股)	賣出金額 (十億越盾)	淨買/賣成 交量 (百萬股)	淨買/賣超值 (十億越盾)
HOSE	269.62	8,799.68	358.01	10,954.64	(88.39)	(2,154.95)
HNX	5.05	139.42	5.47	127.60	(0.41)	11.82
總計	274.67	8,939.10	363.47	11,082.24	(88.80)	(2,143.13)



前五名淨買超

HOSE				HNX			
股票代碼	收盤價 (越盾)	淨買成交量 (股)	淨買超值 (十億越盾)	股票代碼	收盤價 (越盾)	淨買成交量 (股)	淨買超值 (十億越盾)
VIX	19,600	11,389,198	223.96	PVS	39,400	722,446	27.54
PDR	26,150	8,733,102	223.63	IDC	47,800	348,136	17.18
VNM	79,500	2,413,512	193.14	TIG	11,800	472,100	5.50
VCB	89,800	1,737,942	151.94	TSB	59,800	98,000	5.23
BSI	42,700	2,117,004	89.56	BVS	29,300	173,840	5.20

前五名淨賣超

HOSE				HNX			
股票代碼	收盤價 (越盾)	淨賣成交量 (股)	淨賣超值 (十億越盾)	股票代碼	收盤價 (越盾)	淨賣成交量 (股)	淨賣超值 (十億越盾)
HPG	27,600	(25,291,110)	(720.11)	SHS	19,600	(1,887,756)	(36.79)
STB	32,500	(11,782,850)	(379.28)	CEO	27,100	(514,455)	(14.46)
SHB	12,200	(17,269,135)	(212.33)	NVB	14,400	(498,900)	(7.24)
VIC	53,600	(3,405,338)	(207.42)	MBS	23,400	(181,930)	(4.04)
MWG	55,900	(3,098,039)	(178.31)	HUT	25,300	(95,460)	(2.26)

分析師認證

這份報告由 Pham Quang Chuong - 富鑫證券股份公司的研究員製作。負責籌備本研究報告之全部或部份內容之研究分析師、策略分析師、研究人員以茲聲明，任何研究分析師、策略分析師、研究人員在於本研究報告所提出之觀點，皆精確反映出其對於該發行機構與證券之個人意見。各研究分析師、策略分析師、研究人員均保證，其報酬在過去與未來，絕對沒有任何一部分是直接或間接與研究分析師、策略分析師、研究人員在此研究報告中所呈現之特定推薦或觀點有關。

免責聲明

以上資訊乃基於相信為可靠之來源所彙編，惟本公司不負責其完整性與準確性。本日報並不作為買賣任何股票之推薦或邀約。富鑫證券與其相關子公司、管理人員與職員皆可能持有上述之任何證券。富鑫證券（或其任何相關子公司）隨時可能對上述之任何公司進行或承攬投資銀行業務或其他業務。本報告中包含的所有意見與估計，代表我們截至此日期所作之判斷，其後若有任何因素導致更動，本公司恕不另行通知。

富鑫證券股份公司

地址：21st Floor, Phu My Hung Building, 08 Hoang Van Thai St, Tan Phu Ward. District 7, HCM.

電話號碼：(84-28) 5 413 5479

傳真號碼：+84 28 5413 5473

胡志明市

富美興交易室

地址：Ground Floor CR2-08, 107 Ton Dat Tien Street, Tan Phu Ward, District 7, HCMC

電話號碼：(84-28) 5 413 5478

傳真號碼：+84 28 5413 5473

Tan Binh 分行

地址：Park Legend Building 251 Hoang Van Thu, Ward 2, Tan Binh District, HCMC

電話號碼：(84-28) 3 813 2401

傳真號碼：(84-28) 3 813 2415

第三郡分行

地址：Floor 4th & 5th, D&D Tower, 458 Nguyen Thi Minh Khai Street, District 3, HCMC

電話號碼：(84-28) 382 08068

傳真號碼：(84-28) 3820 8206

第一郡分行

地址：Floor 10th, 1003A, Ruby Building, 81-83-83B-85 Ham Nghi Street, Nguyen Thai Binh Ward, District 1.

電話號碼：(84-28) 3 535 6060

傳真號碼：(84-28) 3 535 2912

河內市

Ha Noi 分行

地址：Floor 5. Vinafor Building 127 Lo Duc St Hai Ba Trung District, Hanoi

電話號碼：(84-24) 3 933 4566

傳真號碼：(84-24) 3 933 4820

Thanh Xuan 分行

地址：Floor 5. UDIC Complex Building N04 Hoang Dao Thuy, Trung Hoa Ward, Cau Giay District, HaNoi.

電話號碼：(84-24) 6 250 9999

傳真號碼：(84-24) 6 250 6666

海防市

海防分行

地址：Floor 2. Eliteco Building 18 Tran Hung Dao Street, Hong Bang District, Hai Phong

電話號碼：(84-225) 384 1810

傳真號碼：(84-225) 384 1801