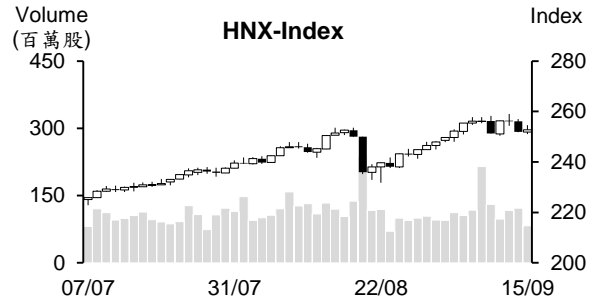
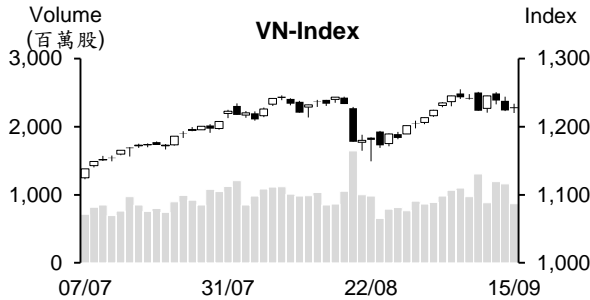


## 越股行情

15/09/2023	HOSE		VN30		HNX	
收盤價	1,227.36	0.29%	1,238.81	0.38%	252.76	0.36%
成交股數(百萬股)	<b>917.66</b>	<b>-25.26%</b>	<b>306.94</b>	<b>-8.18%</b>	<b>89.33</b>	<b>-31.87%</b>
撮合股數(百萬股)	<b>868.36</b>	<b>-25.16%</b>	<b>273.28</b>	<b>-5.15%</b>	<b>82.40</b>	<b>-32.49%</b>
與最近 20 日之平均比較	994.55	-12.69%	252.22	8.35%	118.45	-30.44%
成交值(十億越盾)	<b>21,688</b>	<b>-19.67%</b>	<b>9,849</b>	<b>-8.23%</b>	<b>1,921</b>	<b>-31.58%</b>
撮合成交值(十億越盾)	<b>20,256</b>	<b>-19.80%</b>	<b>8,797</b>	<b>-6.77%</b>	<b>1,812</b>	<b>-29.66%</b>
與最近 20 日之平均比較	22,069	-8.21%	8,279	6.25%	2,248	-19.38%
上漲家數	253	45%	17	57%	81	33%
下跌家數	247	44%	11	37%	96	39%
持平家數	67	12%	2	7%	67	27%



## 市場概況

境外 ETF 在今日進行調整成分股，越股兩大指數雙雙收紅。與昨日盤初相似，VN 指數在銀行及石油類股雙雙上揚之帶動下以紅盤開出。其後，買進進場意願不足，銀行、不動產、證券及鋼鐵等類股呈現膠著，使指數回落至平盤價位附近游走。部分藍籌股在 ATC 交易時段因境外 ETF 調整則呈現大波動，但對指數之影響不多，VN 指數最終收在 1,227.3 點 (+0.29%)；HNX 指數收在 252.7 點 (+0.36%)。整體來看，今日石油及工業不動產類股為 HOSE 之焦點。

## 技術分析

VN 指數雖上漲，但 K 線出現“Spinning Top”型，且量能萎縮至低於最近二十日平均成交量，顯示市場投資氣氛偏向謹慎。由於指數價位已回落至 MA5 之下，加上平滑異同移動平均線 (MACD) 已回落至信號線-Signal 之下，以及-DI 向上與+DI 交叉，這意味著盤勢面臨修正壓力有所上升，1200-1215 點 (MA20 及 MA50) 為短線指數之支撐。若指數能守穩在此價位之上，指數在震盪後將回升。反之，指數若回落，1,170-1,180 點為將指數之下一個支撐點；河內部分，HNX 指數也上漲，但仍收在 MA5 之下。MA20 (248 點) 為目前指數之支撐點。整體而言，盤勢在短線支撐附近呈現膠著，投資人因之應密切觀察盤勢。然投資人可趁著盤勢震盪時調整投資部位，基本面佳、預期第三季業績表現搶眼及吸引資金之股票為投資標的。

**建議股名單: MIG (加碼)**

**觀察股名單: SIP、CKG**

(請參考第 2 頁)

## 當日調整股名單

次號	股票代碼	評等	評等日	現時價格	買入區間	持股表現	目標價	預期獲利	停損價	預期損失	備註
1	MIG	加碼	18/09/23	18.45	18.45	0.0%	21.5	16.5%	17.3	-6.2%	該股在積累後有機會回升。

次號	股票代碼	評等	評等日	現時價格	支撐/壓力	停損	技術指標
1	SIP	觀察買進	18/09/23	63.8	65-67	59.5	短線 SIP 處於超賣 + 回落至 60-63 底部附近 該股有機會出現 T+日反彈 → 投資人可在 61-62 區間買進。
2	CKG	觀察買進	18/09/23	26.8	27.5-28	24	短線 CKG 處於超賣 + 回落至 24.5-26 底部附近 若該股回落至此支撐區間有機會出現 T+日反彈 → 投資人可在 25.5 附近買進。

## 投資組合部位

次號	股票代碼	評等	評等日	現時價格	買入區間	持股表現	目標價	預期獲利	停損價	預期損失	備註
1	BWE	加碼	08/08/23	46.85	46.3	1.2%	55.8	20.5%	44.3	-4.3%	
2	SAB	續抱	25/08/23	83.1	76.8	8.2%	92	19.8%	75	-2%	Ngày 14/09/2023, chia cổ phiếu thưởng 50%
3	DHG	加碼	28/08/23	118	115.7	2.0%	140	21.0%	113	-2%	
4	CTG	加碼	31/08/23	32.75	32.1	2.0%	37.6	17.1%	30.5	-5%	
5	REE	加碼	05/09/23	63	62.8	0.3%	68	8.3%	60	-4%	
6	HPG	加碼	06/09/23	27.6	27.8	-0.7%	31.8	14%	25.65	-8%	
7	GSP	加碼	07/09/23	11.6	11.5	0.9%	13.1	14%	10.8	-6%	
8	TCM	加碼	11/09/23	47.95	49.25	-2.6%	57	16%	47	-5%	
9	DBD	加碼	12/09/23	54.4	52.7	3.2%	60	14%	50	-5%	
10	BVH	加碼	13/09/23	44.9	45.8	-2.0%	51.2	12%	44.2	-3%	
11	PVG	加碼	14/09/23	10.8	10.2	5.9%	12.1	19%	9.7	-5%	

### 內信用卡明顯成長

過去一段時間，非現金交易明顯擴增。截至 2022 年底，越南人的 77.41% 均有付款帳戶。今年前七個月非現金交易筆數較去年同期成長 51.14%。其中，線上交易比數擴增 66.46%，其交易值成長 4.01%；透過手機之交易筆數擴增 63.09%，其交易值成長 8.79%；透過 QR 方式之交易筆數擴增 124.15%，其交易值成長 16.12%。

截至 2023 年 7 月為止，國內信用卡之發行家數共 15 家，流通信用卡超過 811,400 (較去年同期成長 42.5%)。自 2018 年至 2022 年，國內信用卡發行之年均成長率為 29.6%，高出國際信用卡發行之年均成長率 (17.72%)。

雖然最近幾年，國內信用卡之成長出現明顯變化，但其僅占流通信用卡的 8.7%。信用卡在城市較為普及，但在農村則很稀少。預期未來這為信用卡之發展潛力。

### 越南鋼鐵對土耳其之出口增長逾 140 倍

據海關總局之統計數據顯示，2023 年前八個月越南鋼鐵出口量增長逾 24% 至 740 萬噸，但其出口值則萎縮 6% 至 57 億美元，平均出口價格為每噸 771.6 美元，較去年同期萎縮約 25%。

越南鋼鐵出口價格下跌，促使一些國家向越南進口鋼鐵。義大利為越南鋼鐵之最大出口市場。值得注意的是越南鋼鐵對土耳其之出口值明顯擴增 (佔整體鋼鐵出口值的 10%)，其出口量較去年同期成長 140 倍多至近 10.5 萬噸，出口值亦同步增長 36 倍至 5,800 萬美元。

### 美元賣出價格高出 24,400 越盾

9 月 15 日上午商業銀行的匯率上漲，使賣出價格為 1 美元 24,400 越盾。9 月 15 日上午 Vietcombank 匯率為 24,070-24,410 越盾，較 14 日上漲 25 越盾 (9 月 14 日其銀行的匯率亦上漲 65 越盾)。BIDV 及 VietinBank 的美元賣出價亦高出 24,400 越盾，兩者匯率分別為 24,115-24,415 越盾及 24,093-24,493 越盾。Techcombank 之匯率同步上漲 25 越盾至 24,095-24,435 越盾。ACB 之匯率亦上漲 40 越盾至 24,120-24,420 越盾。

雖然商業銀行之美元價格上漲，但黑市匯率則持平，美元買進價格為 1 美元 24,150 越盾，賣出價格則 1 美元 24,200 越盾。

資料來源：Cafef

### **FPT 對日本之外銷額大幅增長，推升今年前八個月 FPT 稅前盈餘近 6 兆越盾**

據 FPT 股份公司 (FPT) 剛公佈有關 2023 年前八個月經營結果之報告數據顯示，營收及稅前盈餘分別為 32.827 兆越盾及 5.902 兆越盾，較去年同期分別增長 21% 及 19%。稅後盈餘為 4.994 兆越盾，其中母公司稅後盈餘增長 20% 至 4.086 兆越盾。每股盈餘 (EPS) 擴增 19% 至 3,227 越盾。

FPT 消息指出，國外科技資訊之外銷額成長 30% 至 15.292 兆越盾。特別是對日本及亞太地區之外銷額分別大增 41% 及 37%。隨著新出口訂單擴增 25.5% 至 19.102 兆越盾，公司外銷額同步明顯成長。

今年公司計畫營收為 52.289 兆越盾及稅前盈餘為 9.055 兆越盾。整體來看，今年前八個月 FPT 營收及獲利分別達成年度計劃的 63% 及逾 65%。

### **從今年初至今 Vietjet 已募集 5.8 兆越盾之債券**

Vietjet 股份公司 (HOSE: VJC) 已於 9 月 13 日持續募集 2 兆越盾債券，債券年利率為 12%。這是公司在今年發行之第 8 檔債券。

### **TLG 計劃 ESOP 股之認銷價格低於市價的 82%**

天龍集團-Thien Long (HoSE: TLG) 計劃將發行 80 萬 ESOP 股，佔流通股數的 1.03%。ESOP 股價格將為每股 10,000 越盾，較 TLG 市價低於 82%。ESOP 股將受兩年轉讓之限制。預期在發行 ESOP 股後，TLG 註冊資本將由 7,780 億越盾增加至 7,860 億越盾。

今年前七個月 TLG 營收較去年同期略微增長至 2.218 兆越盾，達成年度計劃的 55%；稅後盈餘則縮減 22% 至 2,770 億越盾。

### **南方樹苗公司即將發放股息 (比率為 15%)**

據南方樹苗股份公司 (HOSE: SSC) 之公佈，除權交易日為 2023 年 9 月 28 日。公司計劃將於 2023 年 10 月 23 日發放 2022 年第二次現金股息 (比率為 15%)。以逾 1,320 萬流通股來計算，預計這次 SSC 支付的股息金額約 200 億越盾。

SSC 已於 2023 年 7 月發放 2022 年第一次股息 (比率為 15%)，支付股息金額近 200 億越盾。總計，2022 年股息比率共 30%，預期支付的股息金額近 400 億越盾。

截至 2023 年 3 月為止，越南國樹苗公司-Vinaseed (HoSE: NSC) 為 SSC 之最大股東，持有近 1,280 萬股 (持股率為 85.34%)。因此，這次 NSC 將收到 190 億多越盾之股息。

據 2023 年上半年審計財報之數據顯示，SSC 營收淨額較去年同期增長 20% 至 1,470 億多越盾；然淨利則萎縮 27% 至近 230 億越南盾。

資料來源：Cafef、Vietstock、Fireant

## 市場統計

### 撮合統計

#### 推升指數的前五名股票

HOSE				HNX			
股票代碼	收盤價 (越盾)	漲跌 %	影響指數 %	股票代碼	收盤價 (VND)	漲跌 %	影響指數 %
GAS	109,600	3.40%	0.14%	PVS	39,400	3.96%	0.21%
VHM	50,500	3.06%	0.13%	VIF	19,000	7.95%	0.15%
VCB	89,800	0.79%	0.08%	KSF	40,500	2.02%	0.07%
GVR	22,600	2.73%	0.05%	IDC	47,800	1.27%	0.06%
FPT	97,500	1.67%	0.04%	VNR	29,600	2.78%	0.04%

#### 拖累指數的前五名股票

HOSE				HNX			
股票代碼	收盤價 (越盾)	漲跌 %	影響指數 %	股票代碼	收盤價 (越盾)	漲跌 %	影響指數 %
VIC	53,600	-3.42%	-0.15%	KSV	39,000	-6.02%	-0.15%
SAB	83,100	-2.46%	-0.06%	PGS	24,500	-8.92%	-0.04%
CTG	32,750	-1.36%	-0.04%	DNP	22,400	-4.27%	-0.04%
MWG	55,900	-2.44%	-0.04%	PVI	51,000	-0.97%	-0.04%
BCM	69,000	-1.85%	-0.03%	NTP	38,500	-2.28%	-0.03%

#### 前五名成交量

HOSE				HNX			
股票代碼	收盤價 (越盾)	漲跌 %	成交量 (股)	股票代碼	收盤價 (越盾)	漲跌 %	成交量 (千股)
VIX	19,600	1.55%	34,394,987	SHS	19,600	0.00%	15,943,381
STB	32,500	2.20%	34,139,863	PVS	39,400	3.96%	11,291,007
HPX	5,460	-0.36%	33,579,848	CEO	27,100	0.37%	6,141,561
NVL	18,900	1.07%	26,737,149	PVC	19,900	3.11%	4,188,298
MBB	19,400	1.31%	26,356,226	HUT	25,300	0.00%	3,853,001

#### 前五名成交值

HOSE				HNX			
股票代碼	收盤價 (越盾)	漲跌 %	成交值 (十億越盾)	股票代碼	收盤價 (越盾)	漲跌 %	成交值 (十億越盾)
STB	32,500	2.20%	1,116.8	PVS	39,400	3.96%	445.1
VIC	53,600	-3.42%	1,032.2	SHS	19,600	0.00%	312.8
SSI	35,500	-0.42%	838.6	CEO	27,100	0.37%	166.6
HPG	27,600	-0.72%	688.6	IDC	47,800	1.27%	143.4
VIX	19,600	1.55%	668.2	HUT	25,300	0.00%	97.8

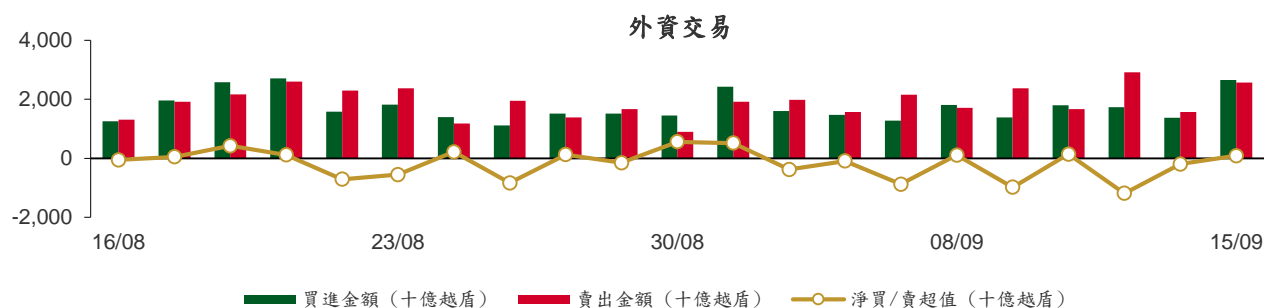
## 議價交易

### 前五名股

HOSE			HNX		
股票代碼	成交量 (股)	成交值 (十億越盾)	股票代碼	成交量 (股)	成交值 (十億越盾)
TPB	9,450,000	179.55	NVB	2,540,000	39.88
TCB	4,145,471	149.26	DNP	1,328,000	30.54
MSN	1,388,000	113.68	GKM	459,000	16.64
MWG	1,800,000	110.34	NRC	2,145,400	11.59
HDB	5,000,000	87.50	HUT	292,000	6.89

## 外資交易行情 (股票)

證交所	買進成交量 (百萬股)	買進金額 (十億越盾)	賣出成交量 (百萬股)	賣出金額 (十億越盾)	淨買/賣成 交易 (百萬股)	淨買/賣超值 (十億越盾)
HOSE	82.28	2,625.35	88.54	2,503.20	(6.26)	122.16
HNX	0.91	25.77	2.57	62.15	(1.66)	(36.38)
<b>總計</b>	<b>83.19</b>	<b>2,651.12</b>	<b>91.11</b>	<b>2,565.35</b>	<b>(7.92)</b>	<b>85.78</b>



前五名買進							
HOSE			HNX				
股票代碼	收盤價 (越盾)	成交量 (股)	成交值 (十億越盾)	股票代碼	收盤價 (越盾)	成交量 (股)	成交值 (十億越盾)
VHM	50,500	5,493,154	276.25	PVS	39,400	233,800	9.24
VIX	19,600	12,341,966	241.81	SHS	19,600	336,100	6.59
VNM	79,500	2,840,700	227.54	IDC	47,800	128,500	6.10
PDR	26,150	8,263,500	213.48	VNR	29,600	33,500	0.99
VCB	89,800	1,689,700	151.46	HUT	25,300	31,900	0.81

前五名賣出							
HOSE			HNX				
股票代碼	收盤價 (越盾)	成交量 (股)	成交值 (十億越盾)	股票代碼	收盤價 (越盾)	成交量 (股)	成交值 (十億越盾)
HPG	27,600	8,227,621	228.28	SHS	19,600	1,780,550	34.90
VIC	53,600	3,375,950	182.97	IDC	47,800	351,800	16.75
SSI	35,500	4,053,868	143.96	HUT	25,300	200,300	5.07
VNM	79,500	1,798,797	143.66	NVB	14,400	100,000	1.44
SHB	12,200	11,603,633	141.91	PVI	51,000	27,300	1.39


前五名淨買超							
HOSE			HNX				
股票代碼	收盤價 (越盾)	淨買成交量 (股)	淨買超值 (十億越盾)	股票代碼	收盤價 (越盾)	淨買成交量 (股)	淨買超值 (十億越盾)
VHM	50,500	4,464,255	224.51	PVS	39,400	231,399	9.15
VIX	19,600	8,188,666	160.43	VNR	29,600	33,500	0.99
PDR	26,150	4,804,400	123.16	TSB	59,800	7,600	0.45
VNM	79,500	1,041,903	83.88	IDJ	7,400	35,050	0.26
VCG	27,300	2,371,041	65.44	NDX	8,000	18,200	0.15

## 前五名淨賣超

HOSE				HNX			
股票代碼	收盤價 (越盾)	淨賣成交量 (股)	淨賣超值 (十億越盾)	股票代碼	收盤價 (越盾)	淨賣成交量 (股)	淨賣超值 (十億越盾)
HPG	27,600	(5,181,221)	(143.55)	SHS	19,600	(1,444,450)	(28.31)
SHB	12,200	(8,702,233)	(106.39)	IDC	47,800	(223,300)	(10.64)
STB	32,500	(2,549,100)	(83.22)	HUT	25,300	(168,400)	(4.26)
MWG	55,900	(1,171,490)	(66.11)	NVB	14,400	(100,000)	(1.44)
SSI	35,500	(1,278,768)	(45.36)	PVI	51,000	(26,700)	(1.36)

## ETF 交易

價格統計					外資交易			
ETF 代碼	收盤價 (越盾)	漲跌 (%)	成交量 (股)	成交值 (十億越盾)	ETF 代碼	買進金額 (十億越盾)	賣出金額 (十億越盾)	淨超值 (十億越盾)
E1VFN30	21,340	0.5%	78,305	1.67	E1VFN30	0.65	0.28	0.37
FUEMAV30	14,740	0.9%	16,100	0.24	FUEMAV30	0.22	0.10	0.12
FUESSV30	15,230	-0.5%	3,600	0.06	FUESSV30	0.00	0.03	(0.03)
FUESSV50	19,120	0.6%	6,641	0.13	FUESSV50	0.00	0.01	(0.01)
FUESSVFL	19,900	0.3%	1,482,624	29.63	FUESSVFL	4.39	28.65	(24.26)
FUEVFVND	27,590	-0.4%	955,755	26.31	FUEVFVND	23.64	5.34	18.30
FUEVN100	16,490	0.2%	75,428	1.24	FUEVN100	0.49	0.85	(0.35)
FUEIP100	9,000	-1.6%	2,200	0.02	FUEIP100	0.01	0.00	0.01
FUEKIV30	8,130	-0.9%	3,000,800	24.47	FUEKIV30	24.47	24.46	0.00
FUEDCMID	11,160	1.4%	5,800	0.06	FUEDCMID	0.02	0.00	0.02
FUEKIVFS	11,210	0.0%	0	0.00	FUEKIVFS	0.00	0.00	0.00
FUEMAVND	11,500	-0.4%	20,300	0.23	FUEMAVND	0.23	0.23	(0.00)
FUEFCV50	13,660	1.6%	5,300	0.07	FUEFCV50	0.00	0.00	0.00
FUEBFVND	12,510	0.0%	0	0.00	FUEBFVND	0.00	0.00	0.00
<b>總計</b>			<b>5,652,853</b>	<b>84.14</b>	<b>總計</b>	<b>54.11</b>	<b>59.95</b>	<b>(5.84)</b>



## 從2022年9月5日至2023年9月15日國內ETF價格變動



## 權證資訊

權證代碼(*)	收盤價 (越盾)	漲跌 (%)	成交量	到期的 天數	標的股 票之價 格 (越盾)	權證理論 價格 (越盾) (**)	與收盤價 的差異 (越盾)	履約價 格(越盾)	行使比 例 n:1	最後交易日
CACB2302	560	1.8%	30,320	76	22,650	423	(137)	22,000	4.0	30/11/2023
CACB2303	670	1.5%	45,670	136	22,650	474	(196)	22,500	4.0	29/01/2024
CFPT2214	3,740	-2.1%	920	45	97,500	3,897	157	64,590	8.5	30/10/2023
CFPT2303	2,890	2.1%	7,160	53	97,500	2,906	16	73,080	8.5	07/11/2023
CFPT2304	2,910	5.8%	29,490	90	97,500	2,707	(203)	71,170	9.9	14/12/2023
CFPT2305	3,430	4.3%	1,540	213	97,500	3,168	(262)	67,210	9.9	15/04/2024
CFPT2306	2,720	4.6%	71,560	76	97,500	2,516	(204)	78,090	7.9	30/11/2023
CFPT2307	2,940	7.7%	7,430	136	97,500	2,465	(475)	79,070	7.9	29/01/2024
CFPT2308	2,590	-9.4%	3,210	129	97,500	2,340	(250)	80,060	7.9	22/01/2024
CFPT2309	3,100	2.3%	30	230	97,500	2,483	(617)	80,060	7.9	02/05/2024
CFPT2310	3,110	2.0%	2,300	321	97,500	2,178	(932)	84,510	7.9	01/08/2024
CFPT2311	1,750	-7.9%	10,430	181	97,500	1,202	(548)	88,960	9.9	14/03/2024
CFPT2312	1,660	-12.6%	1,010	144	97,500	1,926	266	91,530	4.9	06/02/2024
CHDB2301	560	9.8%	49,440	41	18,000	423	(137)	16,830	3.5	26/10/2023
CHDB2302	730	7.4%	1,160	67	18,000	533	(197)	16,540	3.5	21/11/2023
CHDB2303	720	7.5%	12,830	97	18,000	412	(308)	17,500	3.5	21/12/2023
CHDB2304	910	2.3%	850	188	18,000	440	(470)	18,280	3.5	21/03/2024
CHDB2305	800	3.9%	90	160	18,000	377	(423)	18,470	3.5	22/02/2024
CHDB2306	1,010	5.2%	800	283	18,000	433	(577)	19,340	3.5	24/06/2024
CHPG2227	3,900	2.4%	8,010	45	27,600	3,603	(297)	20,500	2.0	30/10/2023
CHPG2302	4,430	0.0%	0	10	27,600	3,808	(622)	20,000	2.0	25/09/2023
CHPG2306	2,800	-0.7%	2,900	53	27,600	2,573	(227)	20,000	3.0	07/11/2023
CHPG2307	1,610	-2.4%	73,550	104	27,600	1,433	(177)	22,670	4.0	28/12/2023
CHPG2308	1,520	-0.7%	27,380	41	27,600	1,416	(104)	22,110	4.0	26/10/2023
CHPG2309	2,100	-0.9%	47,080	250	27,600	2,021	(79)	24,000	3.0	22/05/2024
CHPG2310	1,180	-0.8%	93,010	13	27,600	1,105	(75)	23,220	4.0	28/09/2023
CHPG2311	1,810	-1.6%	4,890	75	27,600	1,673	(137)	21,230	4.0	29/11/2023
CHPG2312	1,410	-2.1%	860	104	27,600	1,229	(181)	23,780	4.0	28/12/2023
CHPG2313	1,660	-2.4%	1,850	166	27,600	1,451	(209)	23,330	4.0	28/02/2024
CHPG2314	3,660	-1.1%	12,570	165	27,600	3,569	(91)	21,450	2.0	27/02/2024
CHPG2315	1,430	-20.6%	8,080	279	27,600	1,098	(332)	27,780	4.0	20/06/2024
CHPG2316	1,580	-1.9%	1,690	370	27,600	1,161	(419)	28,890	4.0	19/09/2024
CHPG2317	1,110	-5.1%	440	160	27,600	923	(187)	26,890	4.0	22/02/2024
CHPG2318	1,000	-3.9%	75,930	189	27,600	748	(252)	29,220	4.0	22/03/2024
CHPG2319	1,240	-2.4%	36,180	283	27,600	880	(360)	30,110	4.0	24/06/2024
CHPG2320	1,860	-1.1%	25,250	90	27,600	1,398	(462)	27,000	2.0	14/12/2023
CHPG2321	2,270	0.0%	12,320	213	27,600	1,825	(445)	24,500	3.0	15/04/2024
CHPG2322	3,170	-0.6%	5,440	304	27,600	1,865	(1,305)	30,000	2.0	15/07/2024
CHPG2323	840	-2.3%	61,650	76	27,600	785	(55)	26,000	4.0	30/11/2023
CHPG2324	980	-2.0%	156,620	110	27,600	897	(83)	26,000	4.0	03/01/2024
CHPG2325	850	-2.3%	37,160	136	27,600	784	(66)	27,500	4.0	29/01/2024
CHPG2326	1,120	-3.5%	9,630	230	27,600	1,023	(97)	27,500	4.0	02/05/2024
CHPG2327	1,640	0.0%	0	129	27,600	1,210	(430)	29,000	2.0	22/01/2024
CHPG2328	2,440	0.0%	0	230	27,600	1,832	(608)	28,500	2.0	02/05/2024
CHPG2329	2,740	-1.8%	1,180	321	27,600	2,117	(623)	29,000	2.0	01/08/2024
CHPG2330	1,090	2.8%	1,890	181	27,600	766	(324)	31,000	3.0	14/03/2024
CMBB2215	2,640	8.6%	7,110	45	19,400	2,472	(168)	15,270	1.7	30/10/2023
CMBB2304	760	7.0%	9,090	13	19,400	753	(7)	13,010	8.5	28/09/2023
CMBB2305	730	19.7%	80	104	19,400	607	(123)	14,420	8.5	28/12/2023
CMBB2306	2,230	4.7%	32,900	250	19,400	2,202	(28)	16,970	1.7	22/05/2024
CMBB2307	630	12.5%	47,110	76	19,400	526	(104)	18,000	4.0	30/11/2023
CMBB2308	700	12.9%	97,390	136	19,400	556	(144)	18,500	4.0	29/01/2024
CMBB2309	810	5.2%	25,260	230	19,400	627	(183)	19,000	4.0	02/05/2024

本日報由富鑫證券股份有限公司研究部發佈，以上所有資訊乃源於可靠之消息來源，但由於證券市場瞬息萬變且受許多不可預測之因素影響，投資人應審慎投資、自負風險。



CMBB2310	1,260	0.8%	1,990	129	19,400	956	(304)	19,000	2.0	22/01/2024
CMBB2311	1,710	1.8%	10,050	230	19,400	1,254	(456)	19,000	2.0	02/05/2024
CMBB2312	1,970	3.1%	26,070	321	19,400	1,357	(613)	19,500	2.0	01/08/2024
CMBB2313	1,250	0.0%	4,730	181	19,400	701	(549)	21,000	2.0	14/03/2024
CMSN2301	980	0.0%	13,790	41	79,700	752	(228)	73,980	10.0	26/10/2023
CMSN2302	3,820	0.3%	4,150	250	79,700	3,027	(793)	66,000	6.0	22/05/2024
CMSN2303	470	4.4%	22,240	13	79,700	328	(142)	78,000	10.0	28/09/2023
CMSN2304	1,160	11.5%	7,830	75	79,700	773	(387)	75,680	10.0	29/11/2023
CMSN2305	1,540	6.9%	160	166	79,700	982	(558)	76,790	10.0	28/02/2024
CMSN2306	1,320	7.3%	30,080	160	79,700	809	(511)	80,000	10.0	22/02/2024
CMSN2307	1,730	6.1%	390	283	79,700	966	(764)	83,000	10.0	24/06/2024
CMSN2308	1,050	10.5%	42,540	76	79,700	684	(366)	80,000	8.0	30/11/2023
CMSN2309	1,130	7.6%	20,270	136	79,700	673	(457)	85,000	8.0	29/01/2024
CMSN2310	1,230	1.7%	11,340	129	79,700	742	(488)	83,000	8.0	22/01/2024
CMSN2311	1,800	7.1%	690	321	79,700	1,050	(750)	88,500	8.0	01/08/2024
CMSN2312	1,810	0.0%	0	144	79,700	455	(1,355)	98,100	5.0	06/02/2024
CMWG2215	1,260	-10.0%	6,100	45	55,900	1,179	(81)	44,570	9.9	30/10/2023
CMWG2302	1,370	-12.7%	51,700	53	55,900	1,294	(76)	49,530	5.9	07/11/2023
CMWG2303	1,240	-6.1%	6,620	13	55,900	1,258	18	31,030	19.8	28/09/2023
CMWG2304	1,200	-10.5%	4,950	104	55,900	1,137	(63)	33,680	19.8	28/12/2023
CMWG2305	5,900	-2.0%	42,000	250	55,900	5,379	(521)	35,660	4.0	22/05/2024
CMWG2306	1,100	-10.6%	149,720	76	55,900	985	(115)	50,000	8.0	30/11/2023
CMWG2307	1,240	-10.8%	310,560	136	55,900	1,149	(91)	50,000	8.0	29/01/2024
CMWG2308	1,930	-16.8%	9,110	129	55,900	1,568	(362)	52,000	5.0	22/01/2024
CMWG2309	2,220	-15.3%	3,670	230	55,900	1,746	(474)	54,000	5.0	02/05/2024
CMWG2310	2,580	-7.2%	1,740	321	55,900	1,988	(592)	54,500	5.0	01/08/2024
CMWG2311	640	-66.7%	20	144	55,900	1,636	996	58,900	3.0	06/02/2024
CNVL2301	1,670	7.7%	11,640	41	18,900	1,379	(291)	13,460	4.0	26/10/2023
CNVL2302	1,300	7.4%	10,330	67	18,900	825	(475)	16,330	4.0	21/11/2023
CNVL2303	1,500	0.7%	5,020	188	18,900	950	(550)	17,330	4.0	21/03/2024
CNVL2304	1,650	8.6%	6,470	98	18,900	1,033	(617)	15,560	4.0	22/12/2023
CNVL2305	1,690	2.4%	10,680	283	18,900	1,156	(534)	17,000	4.0	24/06/2024
CPDR2301	3,020	7.9%	15,760	41	26,150	2,993	(27)	14,220	4.0	26/10/2023
CPDR2302	2,020	6.3%	18,180	67	26,150	1,933	(87)	18,670	4.0	21/11/2023
CPDR2303	2,260	6.1%	16,420	188	26,150	1,923	(337)	19,890	4.0	21/03/2024
CPDR2304	2,300	9.0%	59,030	98	26,150	2,131	(169)	18,000	4.0	22/12/2023
CPDR2305	2,490	6.9%	8,160	283	26,150	2,048	(442)	20,220	4.0	24/06/2024
CPOW2301	290	-6.5%	8,720	41	12,750	105	(185)	13,980	2.0	26/10/2023
CPOW2302	340	-15.0%	2,710	67	12,750	137	(203)	14,330	2.0	21/11/2023
CPOW2303	360	-5.3%	5,990	97	12,750	111	(249)	15,330	2.0	21/12/2023
CPOW2304	560	0.0%	12,040	188	12,750	174	(386)	16,330	2.0	21/03/2024
CPOW2305	640	0.0%	37,260	160	12,750	250	(390)	15,000	2.0	22/02/2024
CPOW2306	900	0.0%	10	283	12,750	330	(570)	16,000	2.0	24/06/2024
CPOW2307	650	-4.4%	27,600	90	12,750	311	(339)	13,500	2.0	14/12/2023
CPOW2308	560	-3.5%	29,070	213	12,750	367	(193)	12,000	5.0	15/04/2024
CPOW2309	1,010	-5.6%	14,800	243	12,750	454	(556)	14,500	2.0	15/05/2024
CPOW2310	1,360	0.0%	0	129	12,750	641	(719)	14,000	1.0	22/01/2024
CPOW2311	580	-39.0%	33,030	144	12,750	350	(230)	15,500	1.0	06/02/2024
CSTB2225	6,140	4.8%	51,500	45	32,500	6,035	(105)	20,500	2.0	30/10/2023
CSTB2303	5,530	5.3%	53,050	53	32,500	5,301	(229)	22,000	2.0	07/11/2023
CSTB2304	1,000	13.6%	8,360	41	32,500	884	(116)	28,670	5.0	26/10/2023
CSTB2305	1,250	6.8%	47,550	104	32,500	1,014	(236)	29,110	5.0	28/12/2023
CSTB2306	3,460	6.5%	16,330	250	32,500	3,107	(353)	30,000	2.0	22/05/2024
CSTB2307	610	19.6%	182,470	13	32,500	558	(52)	30,000	5.0	28/09/2023
CSTB2308	1,280	10.3%	22,510	75	32,500	1,117	(163)	27,800	5.0	29/11/2023
CSTB2309	1,050	9.4%	26,260	104	32,500	839	(211)	30,560	5.0	28/12/2023
CSTB2310	1,260	6.8%	26,500	166	32,500	1,028	(232)	30,330	5.0	28/02/2024
CSTB2311	2,900	9.0%	22,030	74	32,500	2,825	(75)	27,700	2.0	28/11/2023
CSTB2312	1,420	4.4%	1,540	279	32,500	991	(429)	33,330	5.0	20/06/2024

CSTB2313	1,530	7.0%	380	370	32,500	991	(539)	35,560	5.0	19/09/2024
CSTB2314	1,160	8.4%	6,890	160	32,500	823	(337)	32,220	5.0	22/02/2024
CSTB2315	1,050	7.1%	5,670	189	32,500	718	(332)	34,330	5.0	22/03/2024
CSTB2316	1,270	7.6%	1,010	283	32,500	779	(491)	36,330	5.0	24/06/2024
CSTB2317	1,820	11.7%	24,930	90	32,500	1,437	(383)	30,000	3.0	14/12/2023
CSTB2318	1,720	3.6%	9,990	243	32,500	1,291	(429)	32,000	4.0	15/05/2024
CSTB2319	1,060	6.0%	16,520	213	32,500	847	(213)	27,000	9.0	15/04/2024
CSTB2320	1,360	10.6%	14,020	76	32,500	1,272	(88)	28,500	4.0	30/11/2023
CSTB2321	1,500	6.4%	29,120	136	32,500	1,387	(113)	29,000	4.0	29/01/2024
CSTB2322	1,750	5.4%	10,810	230	32,500	1,504	(246)	30,000	4.0	02/05/2024
CSTB2323	1,460	1.4%	5,000	129	32,500	1,365	(95)	29,000	4.0	22/01/2024
CSTB2324	1,670	6.4%	37,780	230	32,500	1,376	(294)	31,000	4.0	02/05/2024
CSTB2325	1,910	5.5%	85,990	321	32,500	1,536	(374)	31,500	4.0	01/08/2024
CTCB2216	2,010	-0.5%	19,020	45	34,900	1,891	(119)	27,500	4.0	30/10/2023
CTCB2302	3,330	-2.1%	3,060	250	34,900	3,163	(167)	27,000	3.0	22/05/2024
CTCB2303	1,030	-1.0%	72,010	76	34,900	834	(196)	33,500	4.0	30/11/2023
CTCB2304	1,170	-1.7%	1,860	136	34,900	927	(243)	34,500	4.0	29/01/2024
CTCB2305	1,580	-1.3%	3,350	129	34,900	1,244	(336)	32,000	4.0	22/01/2024
CTCB2306	2,030	-3.3%	1,000	230	34,900	1,519	(511)	32,000	4.0	02/05/2024
CTCB2307	2,020	-0.5%	4,580	321	34,900	1,473	(547)	34,000	4.0	01/08/2024
CTCB2308	1,570	0.0%	10	181	34,900	1,067	(503)	37,000	3.0	14/03/2024
CTPB2302	680	3.0%	7,170	13	19,200	694	14	14,220	7.2	28/09/2023
CTPB2303	620	0.0%	7,950	104	19,200	522	(98)	15,810	7.2	28/12/2023
CVHM2220	360	-33.3%	19,490	45	50,500	103	(257)	58,000	5.0	30/10/2023
CVHM2301	310	10.7%	2,870	41	50,500	75	(235)	56,880	8.0	26/10/2023
CVHM2302	2,640	7.8%	57,450	250	50,500	1,657	(983)	50,000	4.0	22/05/2024
CVHM2303	100	-61.5%	33,470	13	50,500	1	(99)	59,890	8.0	28/09/2023
CVHM2304	650	8.3%	3,000	75	50,500	274	(376)	53,560	8.0	29/11/2023
CVHM2305	630	1.6%	30,750	166	50,500	320	(310)	57,780	8.0	28/02/2024
CVHM2306	680	33.3%	22,570	160	50,500	226	(454)	60,670	8.0	22/02/2024
CVHM2307	830	2.5%	250	283	50,500	361	(469)	62,670	8.0	24/06/2024
CVHM2308	270	0.0%	128,250	76	50,500	77	(193)	61,000	8.0	30/11/2023
CVHM2309	300	7.1%	61,050	136	50,500	158	(142)	62,000	8.0	29/01/2024
CVHM2310	750	21.0%	130	129	50,500	343	(407)	59,000	5.0	22/01/2024
CVHM2311	1,460	-7.0%	230	321	50,500	764	(696)	60,500	5.0	01/08/2024
CVHM2312	1,360	11.5%	29,460	230	50,500	798	(562)	56,000	5.0	02/05/2024
CVIB2302	2,300	0.0%	33,960	250	21,550	2,264	(36)	19,150	1.7	22/05/2024
CVIB2303	590	-6.4%	27,850	76	21,550	486	(104)	20,500	4.0	30/11/2023
CVIC2301	1,360	0.7%	6,100	41	53,600	274	(1,086)	53,980	8.0	26/10/2023
CVIC2302	1,340	-4.3%	6,990	67	53,600	270	(1,070)	55,670	8.0	21/11/2023
CVIC2303	1,380	2.2%	3,020	97	53,600	256	(1,124)	57,780	8.0	21/12/2023
CVIC2304	1,500	-6.3%	6,620	188	53,600	354	(1,146)	59,890	8.0	21/03/2024
CVIC2305	1,350	3.1%	2,620	160	53,600	265	(1,085)	61,110	8.0	22/02/2024
CVIC2306	2,100	-0.5%	400	283	53,600	418	(1,682)	62,220	8.0	24/06/2024
CVIC2307	1,050	-5.4%	102,070	76	53,600	182	(868)	58,500	8.0	30/11/2023
CVNM2301	1,520	6.3%	10,940	41	79,500	1,340	(180)	66,710	9.7	26/10/2023
CVNM2302	1,100	8.9%	45,390	13	79,500	993	(107)	69,940	9.7	28/09/2023
CVNM2303	1,570	2.6%	23,290	75	79,500	1,260	(310)	67,790	9.7	29/11/2023
CVNM2304	1,830	3.4%	2,050	166	79,500	1,271	(559)	68,760	9.7	28/02/2024
CVNM2305	1,670	5.0%	2,060	160	79,500	1,076	(594)	71,020	9.7	22/02/2024
CVNM2306	2,000	7.5%	50	283	79,500	1,079	(921)	73,170	9.7	24/06/2024
CVNM2307	1,230	6.0%	55,120	76	79,500	765	(465)	75,000	8.0	30/11/2023
CVNM2308	2,380	6.7%	2,040	230	79,500	1,607	(773)	69,000	8.0	02/05/2024
CVNM2309	1,420	21.4%	600	144	79,500	719	(701)	82,000	5.0	06/02/2024
CVPB2301	720	4.4%	990	10	22,550	693	(27)	19,800	4.0	25/09/2023
CVPB2303	430	4.9%	7,510	13	22,550	424	(6)	15,780	16.0	28/09/2023
CVPB2304	540	1.9%	7,570	104	22,550	361	(179)	17,000	16.0	28/12/2023
CVPB2305	2,260	-1.3%	42,270	213	22,550	1,784	(476)	18,000	3.0	15/04/2024
CVPB2306	2,100	3.5%	72,880	90	22,550	1,590	(510)	20,000	2.0	14/12/2023

CVPB2307	670	6.4%	126,680	76	22,550	515	(155)	21,500	4.0	30/11/2023
CVPB2308	800	3.9%	87,710	136	22,550	573	(227)	22,000	4.0	29/01/2024
CVPB2309	970	4.3%	46,330	230	22,550	669	(301)	22,500	4.0	02/05/2024
CVPB2310	1,800	5.3%	1,230	129	22,550	1,254	(546)	21,500	2.0	22/01/2024
CVPB2311	2,520	0.0%	0	230	22,550	1,867	(653)	20,500	2.0	02/05/2024
CVPB2312	2,740	-3.9%	590	321	22,550	1,963	(777)	21,000	2.0	01/08/2024
CVPB2313	1,310	0.0%	0	144	22,550	670	(640)	24,400	2.0	06/02/2024
CVRE2221	230	-37.8%	24,880	45	28,400	97	(133)	32,500	4.0	30/10/2023
CVRE2302	380	-11.6%	12,790	41	28,400	284	(96)	28,670	5.0	26/10/2023
CVRE2303	2,410	-1.6%	4,360	250	28,400	1,891	(519)	25,000	3.0	22/05/2024
CVRE2304	110	-57.7%	45,940	13	28,400	64	(46)	30,000	5.0	28/09/2023
CVRE2305	710	-5.3%	25,920	75	28,400	555	(155)	27,110	5.0	29/11/2023
CVRE2306	880	-1.1%	7,970	166	28,400	548	(332)	29,330	5.0	28/02/2024
CVRE2307	740	-5.1%	310	160	28,400	459	(281)	30,330	5.0	22/02/2024
CVRE2308	1,020	-2.9%	9,200	283	28,400	601	(419)	31,330	5.0	24/06/2024
CVRE2309	360	-10.0%	132,290	76	28,400	307	(53)	29,000	6.0	30/11/2023
CVRE2310	440	-8.3%	12,190	136	28,400	362	(78)	30,000	6.0	29/01/2024
CVRE2311	930	-4.1%	41,770	129	28,400	624	(306)	29,000	4.0	22/01/2024
CVRE2312	1,400	-4.1%	10,280	230	28,400	1,038	(362)	27,500	4.0	02/05/2024
CVRE2313	1,660	0.0%	0	321	28,400	992	(668)	29,500	4.0	01/08/2024
CVRE2314	600	-38.8%	10	144	28,400	363	(237)	34,100	3.0	06/02/2024

(\*) 歐式交易方式，以現金交易

(\*\*) PHS 採用 Black-Scholes 估價方式

## 期投資股

股票代碼	證券所	現時價格	目標價*	報告日	預期 2023 年 盈利 (十億越盾)	PE Forward	PB Forward
SAB	HOSE	83,100	175,900	9/11/2023	4,552	25.9	4.5
BSR	UPCOM	22,264	20,200	8/30/2023	7,288	8.7	1.1
VNM	HOSE	79,500	73,100	8/25/2023	9,365	16.3	4.9
MSH	HOSE	44,500	49,350	8/23/2023	270	13.7	2.0
DPR	HOSE	66,800	88,000	8/18/2023	302	10.4	1.1
GAS	HOSE	109,600	111,000	8/17/2023	13,268	16.2	3.2
DGW	HOSE	58,900	50,800	8/14/2023	440	18.8	3.1
STK	HOSE	33,300	39,050	8/9/2023	152	24.2	1.9
IDC	HNX	47,800	48,527	8/3/2023	48,527	6.1	2.8
PNJ	HOSE	81,400	89,000	8/3/2023	1,729	12.2	3.0
NT2	HOSE	26,600	32,500	8/2/2023	671	13.9	2.1
STB	HOSE	32,500	38,000	7/14/2023	7,259	9.9	1.6
TCM	HOSE	47,950	52,300	7/6/2023	211	20.4	2.1
PLX	HOSE	40,150	45,100	7/5/2023	3,513	18.3	2.5
ACB	HOSE	22,650	25,400	6/30/2023	14,955	6.6	1.3
VCB	HOSE	89,800	131,270	6/13/2023	36,911	16.8	3.6
BID	HOSE	46,800	57,956	6/13/2023	23,019	12.7	2.3
CTG	HOSE	32,750	39,700	6/13/2023	19,121	10.0	1.5
MBB	HOSE	19,400	27,200	6/13/2023	21,242	5.8	1.2
HDB	HOSE	18,000	23,170	6/13/2023	10,216	6.2	1.3
VPB	HOSE	22,550	19,260	6/13/2023	15,638	8.3	1.1
TCB	HOSE	34,900	47,270	6/13/2023	21,351	7.8	1.2
TPB	HOSE	19,200	24,000	6/13/2023	6,732	5.7	1.0
OCB	HOSE	21,700	22,700	6/13/2023	4,354	7.2	1.1

本日報由富鑫證券股份有限公司研究部發佈，以上所有資訊乃源於可靠之消息來源，但由於證券市場瞬息萬變且受許多不可預測之因素影響，投資人應審慎投資、自負風險。

VIB	HOSE	21,550	29,300	6/13/2023	9,378	6.6	1.5
LPB	HOSE	15,750	18,800	6/13/2023	4,925	6.6	1.1
MSB	HOSE	14,850	21,900	6/13/2023	4,803	9.1	1.4
SHB	HOSE	12,200	15,600	6/13/2023	8,035	6.0	0.9
DHG	HOSE	118,000	111,600	6/13/2023	1,061	13.8	3.0
IMP	HOSE	71,400	68,000	6/13/2023	286	15.9	2.2
POW	HOSE	12,750	15,500	6/13/2023	2,948	14.0	1.1
GEG	HOSE	14,350	18,800	6/13/2023	208	46.5	1.7
QTP	UPCOM	15,686	23,900	6/13/2023	1,300	8.3	1.6
PVS	HNX	39,400	30,700	6/13/2023	1,059	16.8	1.2
MPC	UPCOM	19,374	19,200	6/13/2023	597	12.9	1.3
FMC	HOSE	49,900	50,700	6/13/2023	314	10.5	1.4
VHM	HOSE	50,500	83,100	6/13/2023	29,034	12.5	2.3
NLG	HOSE	36,300	38,400	6/13/2023	642	22.9	1.4
KDH	HOSE	34,600	36,500	6/13/2023	1,363	19.1	1.9
VRE	HOSE	28,400	39,700	6/13/2023	3,345	26.9	2.6
KBC	HOSE	35,600	32,000	6/13/2023	2,073	11.9	1.3
MWG	HOSE	55,900	50,000	6/13/2023	2,325	33.3	3.0
FRT	HOSE	86,000	85,000	6/13/2023	107	111.1	6.6
HPG	HOSE	27,600	35,400	6/13/2023	7,698	16.6	1.2
SBT	HOSE	16,150	16,700	6/13/2023	827	15.7	1.1
PVI	HNX	51,000	47,002	12/19/2022	996	13.8	1.3
BMI	HOSE	28,400	25,190	12/19/2022	427	9.0	1.0
BVH	HOSE	44,900	70,900	12/19/2022	2,967	17.7	2.3
ANV	HOSE	35,650	30,100	12/19/2022	320	12.0	1.3
VHC	HOSE	77,200	69,000	12/19/2022	1,510	8.4	1.5
SZC	HOSE	39,050	42,700	12/19/2022	585	7.5	2.6
GVR	HOSE	22,600	29,755	12/19/2022	5,521	27.8	2.1
LHG	HOSE	28,700	42,250	12/19/2022	653	3.5	1.2
PVT	HOSE	26,000	26,900	12/19/2022	831	14.1	1.2
TRA	HOSE	86,000	117,400	12/19/2022	349	13.9	2.8

資料來源: PHFM 收集

\*若除權交易日發生在報告日後將影響目標價

### 分析師認證

這份報告由 Pham Quang Chuong - 富鑫證券股份公司研究員製作。負責籌備本研究報告之全部或部份內容之研究分析師、策略分析師、研究人員以茲聲明，任何研究分析師、策略分析師、研究人員在於本研究報告所提出之觀點，皆精確反映出其對於該發行機構與證券之個人意見。各研究分析師、策略分析師、研究人員均保證，其報酬在過去與未來，絕對沒有任何一部分是直接或間接與研究分析師、策略分析師、研究人員在此研究報告中所呈現之特定推薦或觀點有關。

### 評等指標定義

**加碼**= 預估其未來之潛在上漲空間大於10%。

**觀望**= 預估其未來之潛在漲跌空間將在下上10%之間。

**減碼**= 預估其未來之潛在下跌空間大於10%。

**未評等**= 本股票並不在富鑫證券之評等涵蓋範圍，或者尚未上市。

績效表現根據12個月的總回報(包含股息)所評定。

### 富鑫證券股份公司

地址：21st Floor, Phu My Hung Building, 08 Hoang Van Thai Street, Tan Phu Ward, District 7, HCMC.

電話號碼：(84-28) 5 413 5479

傳真號碼：+84 28 5413 5473

### 胡志明市

#### 富美興交易室

地址：Ground Floor CR2-08, 107 Ton Dat Tien Street, Tan Phu Ward, District 7, HCMC

電話號碼：(84-28) 5 413 5478

傳真號碼：+84 28 5413 5473

#### Tan Binh 分行

地址：Park Legend Building, 251 Hoang Van Thu, Ward 2, Tan Binh District

電話號碼：(84-28) 3813 2401

傳真號碼：(84-28) 3813 2415

#### 第三郡分行

地址：Floor 2, Phuong Nam Building  
157 Vo Thi Sau Street, District 3

電話號碼：(84-28) 382 08068

傳真號碼：(84-28) 3820 8206

#### 第一郡分行

地址：Floor 10, 1003A, Ruby Building, 81-83-83B-85 Ham Nghi Street, Nguyen Thai Binh Ward, District 1.

電話號碼：(84-28) 3 535 6060

傳真號碼：(84-28) 3 535 2912

### 河內市

#### Ha Noi 分行

地址：Floor 5. Vinafor Building 127 Lo Duc St Hai Ba Trung District, Hanoi

電話號碼：(84-24) 3 933 4566

傳真號碼：(84-24) 3 933 4820

#### Thanh Xuan 分行

地址：Floor 5. UDIC Complex Building N04 Hoang Dao Thuy, Trung Hoa Ward, Cau Giay District, HaNoi.

電話號碼：(84-24) 6 250 9999

傳真號碼：(84-24) 6 250 6666

### 海防市

#### 海防分行

地址：Floor 2. Eliteco Building  
18 Tran Hung Dao Street, Hong Bang District,

Hai Phong

電話號碼：(84-225) 384 1810

傳真號碼：(84-225) 384 1801