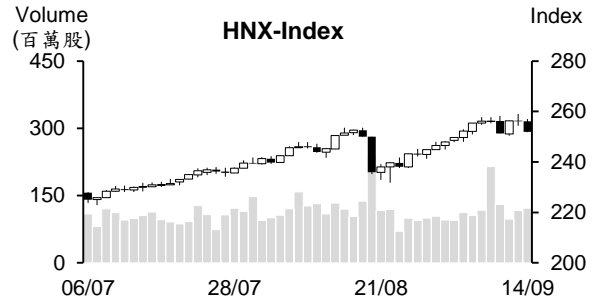
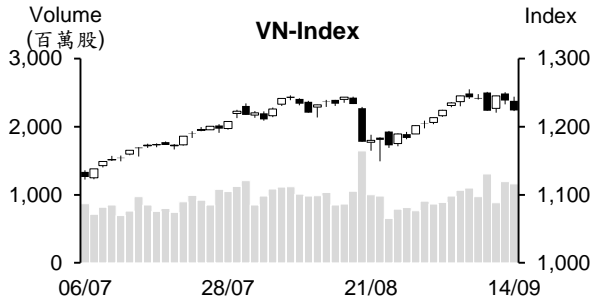


越股行情

14/09/2023	HOSE		VN30		HNX	
收盤價	1,223.81	-1.18%	1,234.06	-1.11%	251.86	-1.66%
成交股數(百萬股)	1,227.82	-2.88%	334.29	-1.77%	131.12	2.92%
撮合股數(百萬股)	1,160.26	-2.65%	288.10	-2.79%	122.04	4.55%
與最近 20 日之平均比較	994.42	16.68%	250.97	14.79%	119.50	2.12%
成交值(十億越盾)	27,000	-9.32%	10,732	-5.00%	2,808	1.55%
撮合成交值(十億越盾)	25,256	-8.60%	9,436	-4.58%	2,577	2.48%
與最近 20 日之平均比較	22,007	14.76%	8,254	14.32%	2,258	14.13%
上漲家數	99	17%	6	20%	55	23%
下跌家數	409	72%	22	73%	147	62%
持平家數	58	10%	2	7%	37	15%



市場概況

今日越股持續下跌，特別是盤末賣壓大舉出籠，兩大指數最終雙雙收低。早盤交易時段，VN 指數雖在銀行及石油類股同步上漲之帶動下以紅盤開出，然大部分其他類股呈現震盪，使指數旋即回落。午盤交易時段，在周一低接買進之股票可以交易下，委賣量明顯湧現，使指數一路走低直至收盤。今日 HOSE 下跌檔數佔 72%。不動產股表現最差，其中 VIC、VHM 及 NVL 同步重挫，其他類股亦回落。外資交易部分，外資維持減碼，但淨賣超值明顯縮減。

技術分析

VN 指數連續兩個交易日下跌，量能擴增高出最近二十日平均成交量，透露盤勢仍在面臨賣壓湧現壓力。另外，相對強弱指標 (RSI) 下降至逼近 50，以及平滑異同移動平均線 (MACD) 出現反轉且逼近信號線-Signal。若 MACD 跌破此 Signal，盤勢將再度面臨賣壓湧現壓力，指數可能將回測 1215 點 (MA20)。若無法守住此價位，指數可能將回測 MA50 (1,200 點附近)；河內部分，HNX 指數已跌破 MA5，量能維持在平均水位。MA20 (248 點) 為目前指數之支撐點。指數若能守穩在此價位之上，將有機會回升。整體而言，各類股走勢分歧，操作上建議投資人可趁著盤勢震盪時進行調整投資部位，基本面佳、預期第三季業績表現搶眼及吸引資金之股票為投資標的。

建議股名單: SAB (續抱)

觀察股名單: BVH、VHM

(請參考第 2 頁)

當日調整股名單

次號	股票代碼	評等	評等日	現時價格	買入區間	持股表現	目標價	預期獲利	停損價	預期損失	備註
1	SAB	續抱	15/09/23	85.2	76.8	10.9%	92	19.8%	75	-2.3%	上升走勢可望延續。

次號	股票代碼	評等	評等日	現時價格	支撐/壓力	停損	技術指標
1	BVH	觀察買進	15/09/23	45.2	48-48.4	43.4	BVH 回測底部，量能同步萎縮，預期該股在回測底部後將回升，投資人可在 44-44.6 居間觀察。
2	VHM	觀察買進	15/09/23	49	52-53	46.5	VHM 處於超賣 + 回落至 47-48.5 底部，預期該股可能在這價位附近出現 T+1 反彈。

投資組合部位

次號	股票代碼	評等	評等日	現時價格	買入區間	持股表現	目標價	預期獲利	停損價	預期損失	備註
1	BWE	加碼	08/08/23	47.15	46.3	1.8%	55.8	20.5%	44.3	-4.3%	
2	SAB	續抱	25/08/23	85.2	76.8	10.9%	92	19.8%	75	-2%	發放 50% 紅利股
3	DHG	加碼	28/08/23	118.5	115.7	2.4%	140	21.0%	113	-2%	
4	CTG	加碼	31/08/23	33.2	32.1	3.4%	37.6	17.1%	30.5	-5%	
5	REE	加碼	05/09/23	62.9	62.8	0.2%	68	8.3%	60	-4%	
6	HPG	加碼	06/09/23	27.8	27.8	0.0%	31.8	14%	25.65	-8%	
7	GSP	加碼	07/09/23	11.55	11.5	0.4%	13.1	14%	10.8	-6%	
8	TCM	加碼	11/09/23	48.4	49.25	-1.7%	57	16%	47	-5%	
9	DBD	加碼	12/09/23	53.5	52.7	1.5%	60	14%	50	-5%	
10	BVH	加碼	13/09/23	45.2	45.8	-1.3%	51.2	12%	44.2	-3%	
11	PVG	加碼	14/09/23	10.3	10.2	1.0%	12.1	19%	9.7	-5%	

2023 年木材及木材製品出口值可望達 145 億美元

胡志明市木材加工及工藝協會 (HAWA) 副主席 Nguyen Chanh Phuong 先生表示，2023 年前幾個月木材及木材製品出口不太樂觀。大部分企業都面臨訂單減少現象，使木材及木材製品之出口值僅達 83 億美元，較去年同期萎縮近 26%。

然自 2023 年 5 月至今，木材及木材製品出口開始呈現復甦跡象，月均出口值可達 12 億多美元。預期從今至今年底木材及木材製品之出口值可望達 60 億美元，推升 2023 年其出口值達 140-145 億美元。

第三季未結束，越南與中國貿易額已突破 1,000 億美元

據海關總局之初步統計數據顯示，截至 8 月底為止，越南與中國之貿易金額為 1,054.5 億美元。其中，越南對中國之出口值為 366.1 億美元 (較去年同期增長 2.35%)。中國為越南第二大出口市場，佔整體出口值的 16%。出口值逾 10 億美元的商品共 9 類 (相當於去年同期)。其中，前三大出口值依序為手機及零組件 (88.7 億美元)、電腦 電子產品-零組件 (87.3 億美元) 及蔬菜 (22.6 億美元)。值得注意的是 蔬果之出口值較去年同期擴增近 113% (相當於增加近 12 億美元)。

另外，今年前八個月越南向中國進口了 688.4 億美元之貨物，雖進口值較去年同期縮減 130 億多美元，但中國仍為越南最大進口市場 (佔整體進口值的 33%)。進口值逾 100 億美元的商品共 2 類，依序為機械-設備-工具-零組件 (142.8 億美元) 及電腦-電子-零組件 (141.7 億美元)，然兩者之各進口值大幅萎縮逾 20 億美元。

資料來源：Cafef、Vietstock

自 9 月 14 日 Agribank 及 Vietcombank 之存款利率調降至歷史最低

據越南農業及農村發展銀行 (Agribank) 之公佈，自 9 月 14 日存款利率調降 0.2%-0.3%。其中，1 個月期之年存款利率維持在 3%、3 個月及 6 個月期之年存款利率分別調降 0.3%及 0.2%至 3.5%及 4.5%、12 個月期之年存款利率由 5.8%調降至 5.5%、13 個月至 24 個月期之年存款利率則維持在 5.5%。

對於在櫃台存款之部分，Vietcombank (VCB-HOSE)的最高年存款利率僅為 5.5% (採用於 12 個月之上)，較上次利率調降 0.3%、6 個月及 9 個月期之年存款利率亦分別調降 0.2%至 4.5%、3 個月期之年存款利率調降 0.3%至 3.5%、1 個月期之年利率維持在 3%。對於線上存款部份，12 個月及 24 個月之年存款利率調降 0.3%至 5.5%、6 個月及 9 個月期之存款利率調降 0.2%至 4.5%。

整體來看，在調降後，Agribank 及 Vietcombank 之 12 個月期之年存款利率回落至 Covid-19 疫情發生期間之水位 (5.5%)。然 VietinBank 及 BIDV 尚未公佈新存款利率表，這兩家銀行之年存款利率仍維持在 5.8%。

截至第二季底為止，Agribank 之存款餘額逾 1,686 兆越盾 (較今年年初增長 3.8%)。其次為 BIDV (近 1,546 兆越盾)。Vietcombank 及 VietinBank 之存款餘額分別近 1,327 兆越盾及 1,310 兆越盾。

今年前八個月 Viettel Construction (CTR) 獲利增長近 20%

據 Viettel 工程股份公司-Viettel Construction (HoSE: CTR) 剛公佈有關 2023 年 8 月經營結果之數據顯示，營收淨額增長 17%至 1.013 兆越盾，稅前盈餘亦同步擴增 7%至近 590 億越，為自 2022 年 10 月以來之最高。今年前八個月 CTR 營收淨額及稅前盈餘較去年同期分別增長 20%及 19%至 7.065 兆越盾及 4,070 億越盾，分別達成年度計劃的 66% 及 68%。

PNJ 被罰及追收逾 130 億越盾之稅金

據 9 月 12 日稅局發給富潤珠寶股份公司 (HOSE: PNJ) 之公文，PNJ 因申報不準確，使應繳納之稅金減少，公司因之將受稅局之行政處分。PNJ 將被罰及追收逾 130 億越盾之稅金。

今年前七個月 PNJ 營收淨額較去年同期萎縮 9%至 18.823 兆越盾，稅後盈餘維持在 1.171 兆越盾 (達成年度計畫的 60%)。其中，7 月獲利雖較去年同期成長 7%，但為 2022 年 9 月以來之最低，僅為 850 億越盾。

資料來源：Cafef、Vietstock

市場統計

撮合統計

推升指數的前五名股票

HOSE				HNX			
股票代碼	收盤價 (越盾)	漲跌 %	影響指數 %	股票代碼	收盤價 (VND)	漲跌 %	影響指數 %
CTG	33,200	2.00%	0.06%	KSV	41,500	5.60%	0.13%
VIB	21,700	3.33%	0.04%	PVS	37,900	1.88%	0.10%
SAB	85,200	2.16%	0.02%	MBS	23,600	2.61%	0.08%
GAS	106,000	0.38%	0.02%	PTI	36,500	2.82%	0.02%
VNM	79,400	0.38%	0.01%	CMS	24,700	9.78%	0.02%

拖累指數的前五名股票

HOSE				HNX			
股票代碼	收盤價 (越盾)	漲跌 %	影響指數 %	股票代碼	收盤價 (越盾)	漲跌 %	影響指數 %
VIC	55,500	-6.25%	-0.29%	HUT	25,300	-5.60%	-0.40%
VHM	49,000	-5.95%	-0.28%	CEO	27,000	-4.93%	-0.21%
HPG	27,800	-2.11%	-0.07%	SHS	19,600	-3.45%	-0.17%
FPT	95,900	-2.14%	-0.05%	IDC	47,200	-2.07%	-0.10%
NVL	18,700	-6.27%	-0.05%	VCS	67,600	-2.03%	-0.07%

前五名成交量

HOSE				HNX			
股票代碼	收盤價 (越盾)	漲跌 %	成交量 (股)	股票代碼	收盤價 (越盾)	漲跌 %	成交量 (千股)
HPX	5,480	-6.96%	83,264,977	SHS	19,600	-3.45%	26,748,401
NVL	18,700	-6.27%	77,004,565	PVS	37,900	1.88%	11,574,931
VIX	19,300	-3.50%	40,427,546	CEO	27,000	-4.93%	10,061,518
HPG	27,800	-2.11%	34,694,116	HUT	25,300	-5.60%	9,155,601
SSI	35,650	-0.42%	33,918,139	MBS	23,600	2.61%	6,078,282

前五名成交值

HOSE				HNX			
股票代碼	收盤價 (越盾)	漲跌 %	成交值 (十億越盾)	股票代碼	收盤價 (越盾)	漲跌 %	成交值 (十億越盾)
VIC	55,500	-6.25%	1,531.3	SHS	19,600	-3.45%	530.3
NVL	18,700	-6.27%	1,466.9	PVS	37,900	1.88%	438.8
SSI	35,650	-0.42%	1,208.9	CEO	27,000	-4.93%	279.3
HPG	27,800	-2.11%	973.9	HUT	25,300	-5.60%	237.8
VND	24,150	-1.43%	810.8	IDC	47,200	-2.07%	180.9

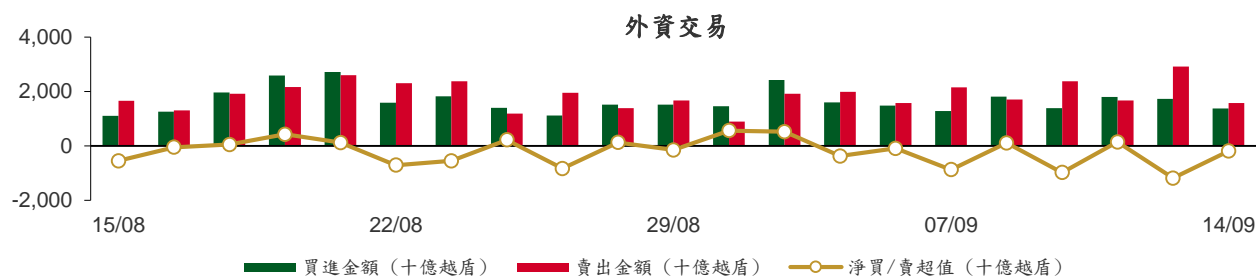
議價交易

前五名股

HOSE			HNX		
股票代碼	成交量 (股)	成交值 (十億越盾)	股票代碼	成交量 (股)	成交值 (十億越盾)
HDB	22,695,000	396.03	HUT	6,744,615	169.80
VHM	7,638,325	390.31	IDC	745,000	35.47
MWG	1,896,664	115.07	DVM	1,337,000	16.98
DGC	1,289,000	108.92	GKM	243,000	8.76
FPT	865,000	86.65	LHC	5,000	0.32

外資交易行情 (股票)

證交所	買進成交量 (百萬股)	買進金額 (十億越盾)	賣出成交量 (百萬股)	賣出金額 (十億越盾)	淨買/賣成 交易 (百萬股)	淨買/賣超值 (十億越盾)
HOSE	44.16	1,333.65	53.88	1,541.87	(9.72)	(208.22)
HNX	1.57	41.22	1.09	27.54	0.49	13.67
總計	45.74	1,374.87	54.97	1,569.41	(9.23)	(194.55)



前五名買進

HOSE				HNX			
股票代碼	收盤價 (越盾)	成交量 (股)	成交值 (十億越盾)	股票代碼	收盤價 (越盾)	成交量 (股)	成交值 (十億越盾)
VNM	79,400	1,464,300	115.87	PVS	37,900	370,600	13.95
KBC	34,900	2,980,000	102.39	IDC	47,200	240,332	11.43
FPT	95,900	936,700	93.67	BVS	29,400	198,000	5.90
VCB	89,100	872,048	77.25	TIG	11,600	460,000	5.36
SSI	35,650	2,155,950	76.88	SHS	19,600	31,501	0.62

前五名賣出

HOSE				HNX			
股票代碼	收盤價 (越盾)	成交量 (股)	成交值 (十億越盾)	股票代碼	收盤價 (越盾)	成交量 (股)	成交值 (十億越盾)
HPG	27,800	4,911,336	137.55	TNG	20,500	377,932	7.80
VHM	49,000	2,337,010	117.19	IDC	47,200	150,000	7.13
MWG	57,300	1,474,600	85.19	CEO	27,000	243,500	6.86
FPT	95,900	790,300	79.03	MBS	23,600	71,100	1.67
VIC	55,500	1,314,712	74.62	NVB	14,300	100,000	1.46

前五名淨買超

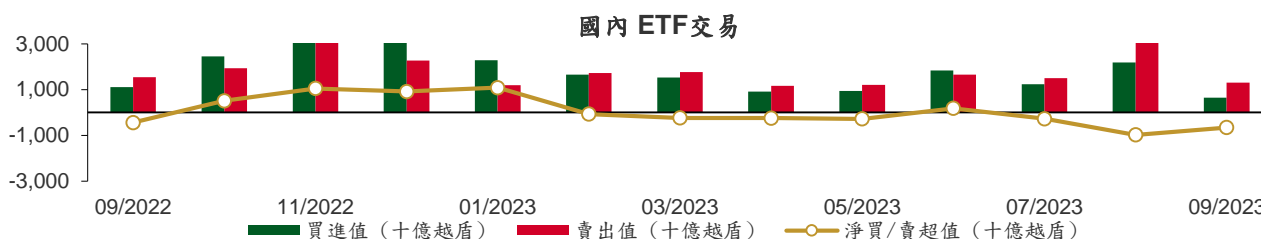
HOSE				HNX			
股票代碼	收盤價 (越盾)	淨買成交量 (股)	淨買超值 (十億越盾)	股票代碼	收盤價 (越盾)	淨買成交量 (股)	淨買超值 (十億越盾)
VNM	79,400	1,260,488	99.77	PVS	37,900	360,300	13.56
KBC	34,900	2,674,800	91.90	BVS	29,400	197,000	5.87
SSI	35,650	1,575,243	56.13	TIG	11,600	460,000	5.36
PVD	26,800	1,037,400	27.71	IDC	47,200	90,332	4.31
VRE	28,900	751,823	21.70	VNR	28,800	14,297	0.41

前五名淨賣超

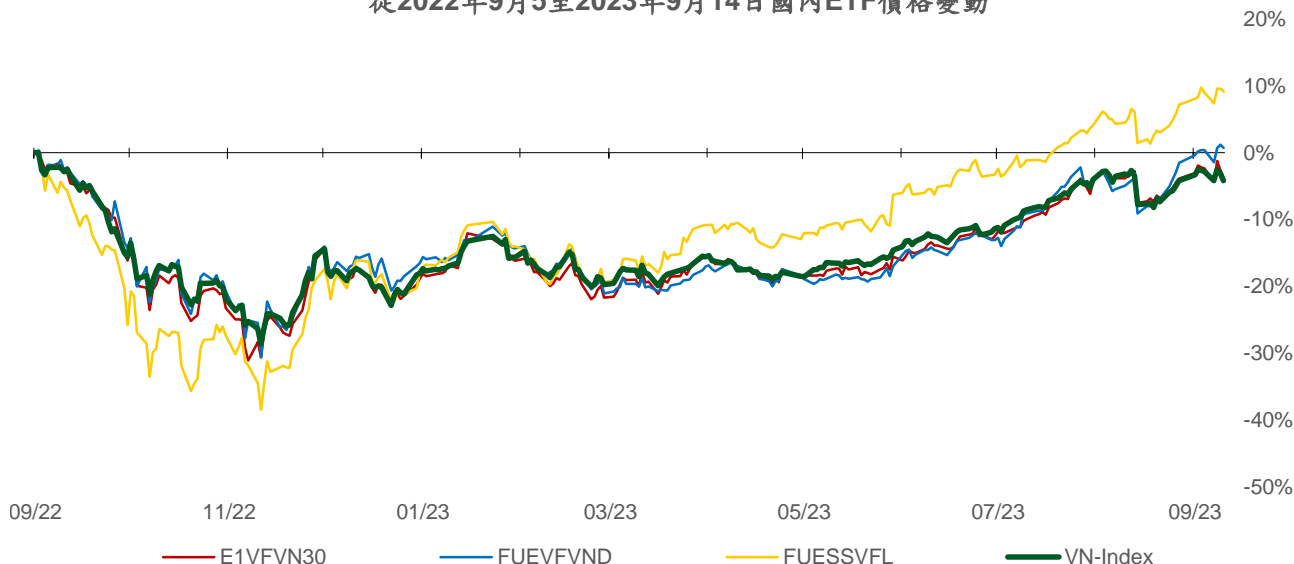
HOSE				HNX			
股票代碼	收盤價 (越盾)	淨賣成交量 (股)	淨賣超值 (十億越盾)	股票代碼	收盤價 (越盾)	淨賣成交量 (股)	淨賣超值 (十億越盾)
VHM	49,000	(1,794,111)	(89.74)	TNG	20,500	(375,132)	(7.74)
HPG	27,800	(2,594,292)	(72.51)	CEO	27,000	(236,100)	(6.66)
VIC	55,500	(1,043,012)	(59.16)	MBS	23,600	(70,700)	(1.66)
STB	31,800	(1,669,750)	(53.49)	NVB	14,300	(100,000)	(1.46)
SAB	85,200	(594,177)	(51.06)	SHS	19,600	(19,399)	(0.40)

ETF 交易

價格統計					外資交易			
ETF 代碼	收盤價 (越盾)	漲跌 (%)	成交量 (股)	成交值 (十億越盾)	ETF 代碼	買進金額 (十億越盾)	賣出金額 (十億越盾)	淨超值 (十億越盾)
E1VFN30	21,230	-1.2%	1,573,983	33.64	E1VFN30	31.76	29.39	2.37
FUEMAV30	14,610	-1.0%	4,000	0.06	FUEMAV30	0.05	0.01	0.04
FUESSV30	15,300	-0.3%	6,600	0.10	FUESSV30	0.01	0.04	(0.02)
FUESSV50	19,000	1.1%	4,300	0.08	FUESSV50	0.00	0.00	0.00
FUESSVFL	19,850	-0.4%	1,484,017	29.64	FUESSVFL	5.37	29.55	(24.18)
FUEVFVND	27,700	-0.5%	2,088,987	58.00	FUEVFVND	23.17	44.72	(21.55)
FUEVN100	16,450	-0.6%	121,800	2.01	FUEVN100	0.49	1.30	(0.80)
FUEIP100	9,150	-0.3%	483	0.00	FUEIP100	0.00	0.00	0.00
FUEKIV30	8,200	0.0%	1,500,135	12.38	FUEKIV30	12.38	12.38	(0.00)
FUEDCMID	11,010	-1.5%	12,100	0.13	FUEDCMID	0.10	0.02	0.09
FUEKIVFS	11,210	0.0%	0	0.00	FUEKIVFS	0.00	0.00	0.00
FUEMAVND	11,550	-0.2%	20,100	0.23	FUEMAVND	0.23	0.23	0.00
FUEFCV50	13,450	1.4%	5,403	0.07	FUEFCV50	0.00	0.00	0.00
FUEBFVND	12,510	0.0%	0	0.00	FUEBFVND	0.00	0.00	0.00
總計			6,821,908	136.35	總計	73.58	117.63	(44.05)



從2022年9月5日至2023年9月14日國內ETF價格變動



權證資訊

權證代碼 (*)	收盤價 (越盾)	漲跌 (%)	成交量	到期的 天數	標的股 票之價 格 (越盾)	權證理 論價格 (越盾) (**)	與收盤價 的差異 (越盾)	履約價 格(越盾)	行使比 例 n:1	最後交易日
CACB2302	550	-1.8%	44,070	77	22,450	394	(156)	22,000	4.0	30/11/2023
CACB2303	660	-1.5%	23,060	137	22,450	448	(212)	22,500	4.0	29/01/2024
CFPT2214	3,820	-5.2%	960	46	95,900	3,709	(111)	64,590	8.5	30/10/2023
CFPT2303	2,830	-7.8%	5,830	54	95,900	2,718	(112)	73,080	8.5	07/11/2023
CFPT2304	2,750	-5.2%	9,160	91	95,900	2,546	(204)	71,170	9.9	14/12/2023
CFPT2305	3,290	-4.6%	1,800	214	95,900	3,009	(281)	67,210	9.9	15/04/2024
CFPT2306	2,600	-8.5%	53,360	77	95,900	2,318	(282)	78,090	7.9	30/11/2023
CFPT2307	2,730	-7.1%	17,540	137	95,900	2,275	(455)	79,070	7.9	29/01/2024
CFPT2308	2,860	1.1%	5,990	130	95,900	2,151	(709)	80,060	7.9	22/01/2024
CFPT2309	3,030	-6.5%	160	231	95,900	2,304	(726)	80,060	7.9	02/05/2024
CFPT2310	3,050	-5.3%	5,160	322	95,900	2,016	(1,034)	84,510	7.9	01/08/2024
CFPT2311	1,900	-2.6%	1,090	182	95,900	1,082	(818)	88,960	9.9	14/03/2024
CHDB2301	510	2.0%	37,740	42	17,500	322	(188)	16,830	3.5	26/10/2023
CHDB2302	680	1.5%	110	68	17,500	430	(250)	16,540	3.5	21/11/2023
CHDB2303	670	3.1%	24,430	98	17,500	330	(340)	17,500	3.5	21/12/2023
CHDB2304	890	0.0%	60	189	17,500	368	(522)	18,280	3.5	21/03/2024
CHDB2305	770	0.0%	2,670	161	17,500	310	(460)	18,470	3.5	22/02/2024
CHDB2306	960	1.1%	60	284	17,500	369	(591)	19,340	3.5	24/06/2024
CHPG2227	3,810	-7.1%	36,790	46	27,800	3,703	(107)	20,500	2.0	30/10/2023
CHPG2302	4,430	0.0%	0	11	27,800	3,909	(521)	20,000	2.0	25/09/2023
CHPG2306	2,820	-6.0%	5,500	54	27,800	2,639	(181)	20,000	3.0	07/11/2023
CHPG2307	1,650	-6.3%	7,250	105	27,800	1,477	(173)	22,670	4.0	28/12/2023
CHPG2308	1,530	-8.9%	5,370	42	27,800	1,465	(65)	22,110	4.0	26/10/2023
CHPG2309	2,120	-0.5%	20,250	251	27,800	2,073	(47)	24,000	3.0	22/05/2024
CHPG2310	1,190	-9.8%	26,670	14	27,800	1,156	(34)	23,220	4.0	28/09/2023
CHPG2311	1,840	-7.1%	2,280	76	27,800	1,721	(119)	21,230	4.0	29/11/2023
CHPG2312	1,440	-13.8%	9,380	105	27,800	1,271	(169)	23,780	4.0	28/12/2023
CHPG2313	1,700	-7.1%	15,560	167	27,800	1,492	(208)	23,330	4.0	28/02/2024
CHPG2314	3,700	-6.8%	22,340	166	27,800	3,658	(42)	21,450	2.0	27/02/2024
CHPG2315	1,800	5.9%	4,070	280	27,800	1,129	(671)	27,780	4.0	20/06/2024
CHPG2316	1,610	-5.9%	11,040	371	27,800	1,192	(418)	28,890	4.0	19/09/2024
CHPG2317	1,170	-10.0%	6,360	161	27,800	956	(214)	26,890	4.0	22/02/2024
CHPG2318	1,040	-9.6%	37,790	190	27,800	776	(264)	29,220	4.0	22/03/2024
CHPG2319	1,270	-11.2%	9,450	284	27,800	908	(362)	30,110	4.0	24/06/2024
CHPG2320	1,880	-7.8%	33,210	91	27,800	1,465	(415)	27,000	2.0	14/12/2023
CHPG2321	2,270	-6.2%	34,380	214	27,800	1,876	(394)	24,500	3.0	15/04/2024
CHPG2322	3,190	-5.3%	2,830	305	27,800	1,921	(1,269)	30,000	2.0	15/07/2024
CHPG2323	860	-13.1%	168,490	77	27,800	822	(38)	26,000	4.0	30/11/2023
CHPG2324	1,000	-9.1%	156,840	111	27,800	933	(67)	26,000	4.0	03/01/2024
CHPG2325	870	-9.4%	90,690	137	27,800	816	(54)	27,500	4.0	29/01/2024
CHPG2326	1,160	-6.5%	82,760	231	27,800	1,055	(105)	27,500	4.0	02/05/2024
CHPG2327	1,640	-17.2%	27,790	130	27,800	1,266	(374)	29,000	2.0	22/01/2024
CHPG2328	2,440	-12.9%	1,920	231	27,800	1,893	(547)	28,500	2.0	02/05/2024
CHPG2329	2,790	-11.7%	1,200	322	27,800	2,177	(613)	29,000	2.0	01/08/2024
CHPG2330	1,060	-1.9%	2,520	182	27,800	799	(261)	31,000	3.0	14/03/2024
CMBB2215	2,430	0.0%	5,430	46	19,150	2,330	(100)	15,270	1.7	30/10/2023
CMBB2304	710	1.4%	23,820	14	19,150	724	14	13,010	8.5	28/09/2023
CMBB2305	610	-15.3%	3,700	105	19,150	579	(31)	14,420	8.5	28/12/2023
CMBB2306	2,130	0.0%	17,430	251	19,150	2,096	(34)	16,970	1.7	22/05/2024
CMBB2307	560	0.0%	31,420	77	19,150	484	(76)	18,000	4.0	30/11/2023
CMBB2308	620	-1.6%	51,580	137	19,150	518	(102)	18,500	4.0	29/01/2024

本日報由富鑫證券股份有限公司研究部發佈，以上所有資訊乃源於可靠之消息來源，但由於證券市場瞬息萬變且受許多不可預測之因素影響，投資人應審慎投資、自負風險。

CMBB2309	770	1.3%	2,070	231	19,150	591	(179)	19,000	4.0	02/05/2024
CMBB2310	1,250	0.0%	0	130	19,150	886	(364)	19,000	2.0	22/01/2024
CMBB2311	1,680	0.6%	5,400	231	19,150	1,181	(499)	19,000	2.0	02/05/2024
CMBB2312	1,910	0.0%	740	322	19,150	1,287	(623)	19,500	2.0	01/08/2024
CMBB2313	1,250	0.0%	0	182	19,150	649	(601)	21,000	2.0	14/03/2024
CMSN2301	980	-14.0%	4,720	42	78,600	676	(304)	73,980	10.0	26/10/2023
CMSN2302	3,810	-3.3%	5,910	251	78,600	2,885	(925)	66,000	6.0	22/05/2024
CMSN2303	450	-18.2%	18,570	14	78,600	270	(180)	78,000	10.0	28/09/2023
CMSN2304	1,040	-10.3%	18,450	76	78,600	706	(334)	75,680	10.0	29/11/2023
CMSN2305	1,440	-7.1%	1,790	167	78,600	917	(523)	76,790	10.0	28/02/2024
CMSN2306	1,230	-8.9%	10,470	161	78,600	751	(479)	80,000	10.0	22/02/2024
CMSN2307	1,630	-6.3%	380	284	78,600	910	(720)	83,000	10.0	24/06/2024
CMSN2308	950	-12.8%	30,730	77	78,600	617	(333)	80,000	8.0	30/11/2023
CMSN2309	1,050	-8.7%	21,610	137	78,600	616	(434)	85,000	8.0	29/01/2024
CMSN2310	1,210	0.0%	470	130	78,600	680	(530)	83,000	8.0	22/01/2024
CMSN2311	1,680	-9.7%	1,740	322	78,600	988	(692)	88,500	8.0	01/08/2024
CMWG2215	1,400	5.3%	32,280	46	57,300	1,316	(84)	44,570	9.9	30/10/2023
CMWG2302	1,570	-4.3%	48,450	54	57,300	1,493	(77)	49,530	5.9	07/11/2023
CMWG2303	1,320	-1.5%	9,720	14	57,300	1,328	8	31,030	19.8	28/09/2023
CMWG2304	1,340	0.8%	11,020	105	57,300	1,207	(133)	33,680	19.8	28/12/2023
CMWG2305	6,020	-4.4%	120,040	251	57,300	5,709	(311)	35,660	4.0	22/05/2024
CMWG2306	1,230	-5.4%	92,270	77	57,300	1,124	(106)	50,000	8.0	30/11/2023
CMWG2307	1,390	-2.8%	161,960	137	57,300	1,281	(109)	50,000	8.0	29/01/2024
CMWG2308	2,320	3.1%	20,600	130	57,300	1,766	(554)	52,000	5.0	22/01/2024
CMWG2309	2,620	-3.0%	1,360	231	57,300	1,928	(692)	54,000	5.0	02/05/2024
CMWG2310	2,780	-1.1%	1,250	322	57,300	2,170	(610)	54,500	5.0	01/08/2024
CNVL2301	1,550	-10.4%	18,330	42	18,700	1,332	(218)	13,460	4.0	26/10/2023
CNVL2302	1,210	-10.4%	13,130	68	18,700	790	(420)	16,330	4.0	21/11/2023
CNVL2303	1,490	-11.8%	17,250	189	18,700	919	(571)	17,330	4.0	21/03/2024
CNVL2304	1,520	-9.5%	6,700	99	18,700	996	(524)	15,560	4.0	22/12/2023
CNVL2305	1,650	-7.3%	16,540	284	18,700	1,123	(527)	17,000	4.0	24/06/2024
CPDR2301	2,800	-7.6%	23,730	42	25,400	2,806	6	14,220	4.0	26/10/2023
CPDR2302	1,900	-7.8%	55,020	68	25,400	1,759	(141)	18,670	4.0	21/11/2023
CPDR2303	2,130	-7.8%	12,780	189	25,400	1,772	(358)	19,890	4.0	21/03/2024
CPDR2304	2,110	-9.8%	31,840	99	25,400	1,959	(151)	18,000	4.0	22/12/2023
CPDR2305	2,330	-8.3%	11,340	284	25,400	1,902	(428)	20,220	4.0	24/06/2024
CPOW2301	310	-11.4%	35,110	42	12,750	108	(202)	13,980	2.0	26/10/2023
CPOW2302	400	0.0%	0	68	12,750	140	(260)	14,330	2.0	21/11/2023
CPOW2303	380	-5.0%	1,550	98	12,750	113	(267)	15,330	2.0	21/12/2023
CPOW2304	560	-6.7%	11,690	189	12,750	175	(385)	16,330	2.0	21/03/2024
CPOW2305	640	-7.3%	19,230	161	12,750	252	(388)	15,000	2.0	22/02/2024
CPOW2306	900	-3.2%	10	284	12,750	331	(569)	16,000	2.0	24/06/2024
CPOW2307	680	-4.2%	20,590	91	12,750	314	(366)	13,500	2.0	14/12/2023
CPOW2308	580	-6.5%	30,790	214	12,750	368	(212)	12,000	5.0	15/04/2024
CPOW2309	1,070	-2.7%	550	244	12,750	455	(615)	14,500	2.0	15/05/2024
CPOW2310	1,360	-4.2%	100	130	12,750	645	(715)	14,000	1.0	22/01/2024
CSTB2225	5,860	0.0%	31,700	46	31,800	5,686	(174)	20,500	2.0	30/10/2023
CSTB2303	5,250	-1.3%	1,740	54	31,800	4,956	(294)	22,000	2.0	07/11/2023
CSTB2304	880	-5.4%	9,350	42	31,800	776	(104)	28,670	5.0	26/10/2023
CSTB2305	1,170	0.0%	70	105	31,800	916	(254)	29,110	5.0	28/12/2023
CSTB2306	3,250	-4.7%	6,920	251	31,800	2,880	(370)	30,000	2.0	22/05/2024
CSTB2307	510	-7.3%	178,050	14	31,800	452	(58)	30,000	5.0	28/09/2023
CSTB2308	1,160	-0.9%	18,320	76	31,800	1,008	(152)	27,800	5.0	29/11/2023
CSTB2309	960	-2.0%	12,460	105	31,800	752	(208)	30,560	5.0	28/12/2023
CSTB2310	1,180	0.0%	6,500	167	31,800	939	(241)	30,330	5.0	28/02/2024
CSTB2311	2,660	0.0%	19,930	75	31,800	2,549	(111)	27,700	2.0	28/11/2023
CSTB2312	1,360	3.0%	40	280	31,800	914	(446)	33,330	5.0	20/06/2024
CSTB2313	1,430	-4.0%	560	371	31,800	920	(510)	35,560	5.0	19/09/2024
CSTB2314	1,070	-3.6%	7,060	161	31,800	746	(324)	32,220	5.0	22/02/2024

CSTB2315	980	-1.0%	6,680	190	31,800	650	(330)	34,330	5.0	22/03/2024
CSTB2316	1,180	0.9%	10	284	31,800	714	(466)	36,330	5.0	24/06/2024
CSTB2317	1,630	-1.2%	32,320	91	31,800	1,285	(345)	30,000	3.0	14/12/2023
CSTB2318	1,660	3.1%	560	244	31,800	1,190	(470)	32,000	4.0	15/05/2024
CSTB2319	1,000	-2.0%	53,260	214	31,800	788	(212)	27,000	9.0	15/04/2024
CSTB2320	1,230	-2.4%	49,090	77	31,800	1,142	(88)	28,500	4.0	30/11/2023
CSTB2321	1,410	0.0%	90,700	137	31,800	1,266	(144)	29,000	4.0	29/01/2024
CSTB2322	1,660	1.8%	17,170	231	31,800	1,390	(270)	30,000	4.0	02/05/2024
CSTB2323	1,440	0.0%	38,360	130	31,800	1,244	(196)	29,000	4.0	22/01/2024
CSTB2324	1,570	-5.4%	2,520	231	31,800	1,269	(301)	31,000	4.0	02/05/2024
CSTB2325	1,810	-1.1%	82,850	322	31,800	1,429	(381)	31,500	4.0	01/08/2024
CTCB2216	2,020	0.0%	14,200	46	34,900	1,893	(127)	27,500	4.0	30/10/2023
CTCB2302	3,400	-6.9%	14,870	251	34,900	3,165	(235)	27,000	3.0	22/05/2024
CTCB2303	1,040	0.0%	88,920	77	34,900	838	(202)	33,500	4.0	30/11/2023
CTCB2304	1,190	-0.8%	34,380	137	34,900	930	(260)	34,500	4.0	29/01/2024
CTCB2305	1,600	1.9%	870	130	34,900	1,247	(353)	32,000	4.0	22/01/2024
CTCB2306	2,100	6.1%	10	231	34,900	1,521	(579)	32,000	4.0	02/05/2024
CTCB2307	2,030	0.0%	2,610	322	34,900	1,475	(555)	34,000	4.0	01/08/2024
CTCB2308	1,570	0.0%	0	182	34,900	1,071	(499)	37,000	3.0	14/03/2024
CTPB2302	660	-2.9%	16,260	14	19,000	666	6	14,220	7.2	28/09/2023
CTPB2303	620	-6.1%	15,440	105	19,000	499	(121)	15,810	7.2	28/12/2023
CVHM2220	390	-31.6%	50,080	46	49,000	65	(325)	58,000	5.0	30/10/2023
CVHM2301	280	-26.3%	38,010	42	49,000	47	(233)	56,880	8.0	26/10/2023
CVHM2302	2,450	-10.3%	56,950	251	49,000	1,444	(1,006)	50,000	4.0	22/05/2024
CVHM2303	100	-65.5%	38,240	14	49,000	0	(100)	59,890	8.0	28/09/2023
CVHM2304	600	-29.4%	16,490	76	49,000	207	(393)	53,560	8.0	29/11/2023
CVHM2305	620	-23.5%	65,780	167	49,000	260	(360)	57,780	8.0	28/02/2024
CVHM2306	510	-23.9%	16,290	161	49,000	180	(330)	60,670	8.0	22/02/2024
CVHM2307	810	-17.4%	50,080	284	49,000	304	(506)	62,670	8.0	24/06/2024
CVHM2308	270	-12.9%	119,870	77	49,000	53	(217)	61,000	8.0	30/11/2023
CVHM2309	280	-31.7%	200,340	137	49,000	122	(158)	62,000	8.0	29/01/2024
CVHM2310	620	-31.1%	6,310	130	49,000	268	(352)	59,000	5.0	22/01/2024
CVHM2311	1,570	-11.8%	280	322	49,000	657	(913)	60,500	5.0	01/08/2024
CVHM2312	1,220	-26.1%	38,740	231	49,000	676	(544)	56,000	5.0	02/05/2024
CVIB2302	2,300	5.5%	58,260	251	21,700	2,332	32	19,150	1.7	22/05/2024
CVIB2303	630	26.0%	63,790	77	21,700	513	(117)	20,500	4.0	30/11/2023
CVIC2301	1,350	-15.6%	23,510	42	55,500	414	(936)	53,980	8.0	26/10/2023
CVIC2302	1,400	-15.2%	9,230	68	55,500	387	(1,013)	55,670	8.0	21/11/2023
CVIC2303	1,350	-18.7%	5,750	98	55,500	356	(994)	57,780	8.0	21/12/2023
CVIC2304	1,600	-13.0%	4,630	189	55,500	452	(1,148)	59,890	8.0	21/03/2024
CVIC2305	1,310	-16.6%	7,040	161	55,500	351	(959)	61,110	8.0	22/02/2024
CVIC2306	2,110	-0.9%	4,060	284	55,500	514	(1,596)	62,220	8.0	24/06/2024
CVIC2307	1,110	-9.0%	170,670	77	55,500	269	(841)	58,500	8.0	30/11/2023
CVNM2301	1,430	-0.7%	76,270	42	79,400	1,331	(99)	66,710	9.7	26/10/2023
CVNM2302	1,010	-1.0%	17,810	14	79,400	983	(27)	69,940	9.7	28/09/2023
CVNM2303	1,530	3.4%	29,900	76	79,400	1,251	(279)	67,790	9.7	29/11/2023
CVNM2304	1,770	-2.8%	1,740	167	79,400	1,264	(506)	68,760	9.7	28/02/2024
CVNM2305	1,590	-4.2%	1,960	161	79,400	1,069	(521)	71,020	9.7	22/02/2024
CVNM2306	1,860	-3.6%	10	284	79,400	1,073	(787)	73,170	9.7	24/06/2024
CVNM2307	1,160	2.7%	59,250	77	79,400	758	(402)	75,000	8.0	30/11/2023
CVNM2308	2,230	-3.9%	6,830	231	79,400	1,598	(632)	69,000	8.0	02/05/2024
CVPB2301	690	1.5%	3,200	11	22,400	657	(33)	19,800	4.0	25/09/2023
CVPB2303	410	-4.7%	14,100	14	22,400	415	5	15,780	16.0	28/09/2023
CVPB2304	530	-1.9%	20,120	105	22,400	352	(178)	17,000	16.0	28/12/2023
CVPB2305	2,290	0.0%	48,330	214	22,400	1,744	(546)	18,000	3.0	15/04/2024
CVPB2306	2,030	2.0%	40,040	91	22,400	1,535	(495)	20,000	2.0	14/12/2023
CVPB2307	630	-1.6%	230,280	77	22,400	493	(137)	21,500	4.0	30/11/2023
CVPB2308	770	2.7%	63,750	137	22,400	552	(218)	22,000	4.0	29/01/2024
CVPB2309	930	1.1%	36,950	231	22,400	649	(281)	22,500	4.0	02/05/2024

CVPB2310	1,710	1.2%	460	130	22,400	1,209	(501)	21,500	2.0	22/01/2024
CVPB2311	2,520	0.0%	0	231	22,400	1,817	(703)	20,500	2.0	02/05/2024
CVPB2312	2,850	3.3%	110	322	22,400	1,916	(934)	21,000	2.0	01/08/2024
CVRE2221	230	-39.5%	29,400	46	28,900	127	(103)	32,500	4.0	30/10/2023
CVRE2302	430	-12.2%	21,740	42	28,900	341	(89)	28,670	5.0	26/10/2023
CVRE2303	2,450	-1.2%	10,390	251	28,900	2,016	(434)	25,000	3.0	22/05/2024
CVRE2304	110	-62.1%	17,770	14	28,900	99	(11)	30,000	5.0	28/09/2023
CVRE2305	750	-5.1%	36,010	76	28,900	624	(126)	27,110	5.0	29/11/2023
CVRE2306	890	-6.3%	2,770	167	28,900	604	(286)	29,330	5.0	28/02/2024
CVRE2307	780	-7.1%	870	161	28,900	509	(271)	30,330	5.0	22/02/2024
CVRE2308	1,050	-1.9%	530	284	28,900	652	(398)	31,330	5.0	24/06/2024
CVRE2309	400	-7.0%	131,660	77	28,900	352	(48)	29,000	6.0	30/11/2023
CVRE2310	480	-4.0%	32,680	137	28,900	404	(76)	30,000	6.0	29/01/2024
CVRE2311	970	-7.6%	23,120	130	28,900	695	(275)	29,000	4.0	22/01/2024
CVRE2312	1,460	-5.8%	9,880	231	28,900	1,119	(341)	27,500	4.0	02/05/2024
CVRE2313	1,660	0.0%	0	322	28,900	1,064	(596)	29,500	4.0	01/08/2024

(*) 歐式交易方式，以現金交易

(**) PHS 採用 Black-Scholes 估價方式

期投資股

股票代碼	證券所	現時價格	目標價*	報告日	預期 2023 年盈利 (十億越盾)	PE Forward	PB Forward
SAB	HOSE	85,200	175,900	9/11/2023	4,552	25.9	4.5
BSR	UPCOM	21,732	20,200	8/30/2023	7,288	8.7	1.1
VNM	HOSE	79,400	73,100	8/25/2023	9,365	16.3	4.9
MSH	HOSE	44,800	49,350	8/23/2023	270	13.7	2.0
DPR	HOSE	67,400	88,000	8/18/2023	302	10.4	1.1
GAS	HOSE	106,000	111,000	8/17/2023	13,268	16.2	3.2
DGW	HOSE	59,500	50,800	8/14/2023	440	18.8	3.1
STK	HOSE	33,900	39,050	8/9/2023	152	24.2	1.9
IDC	HNX	47,200	48,527	8/3/2023	48,527	6.1	2.8
PNJ	HOSE	81,200	89,000	8/3/2023	1,729	12.2	3.0
NT2	HOSE	27,400	32,500	8/2/2023	671	13.9	2.1
STB	HOSE	31,800	38,000	7/14/2023	7,259	9.9	1.6
TCM	HOSE	48,400	52,300	7/6/2023	211	20.4	2.1
PLX	HOSE	40,000	45,100	7/5/2023	3,513	18.3	2.5
ACB	HOSE	22,450	25,400	6/30/2023	14,955	6.6	1.3
VCB	HOSE	89,100	131,270	6/13/2023	36,911	16.8	3.6
BID	HOSE	46,750	57,956	6/13/2023	23,019	12.7	2.3
CTG	HOSE	33,200	39,700	6/13/2023	19,121	10.0	1.5
MBB	HOSE	19,150	27,200	6/13/2023	21,242	5.8	1.2
HDB	HOSE	17,500	23,170	6/13/2023	10,216	6.2	1.3
VPB	HOSE	22,400	19,260	6/13/2023	15,638	8.3	1.1
TCB	HOSE	34,900	47,270	6/13/2023	21,351	7.8	1.2
TPB	HOSE	19,000	24,000	6/13/2023	6,732	5.7	1.0
OCB	HOSE	21,800	22,700	6/13/2023	4,354	7.2	1.1
VIB	HOSE	21,700	29,300	6/13/2023	9,378	6.6	1.5
LPB	HOSE	16,000	18,800	6/13/2023	4,925	6.6	1.1
MSB	HOSE	14,800	21,900	6/13/2023	4,803	9.1	1.4
SHB	HOSE	12,300	15,600	6/13/2023	8,035	6.0	0.9
DHG	HOSE	118,500	111,600	6/13/2023	1,061	13.8	3.0

本日報由富鑫證券股份有限公司研究部發佈，以上所有資訊乃源於可靠之消息來源，但由於證券市場瞬息萬變且受許多不可預測之因素影響，投資人應審慎投資、自負風險。

IMP	HOSE	71,000	68,000	6/13/2023	286	15.9	2.2
POW	HOSE	12,750	15,500	6/13/2023	2,948	14.0	1.1
GEG	HOSE	14,350	18,800	6/13/2023	208	46.5	1.7
QTP	UPCOM	15,599	23,900	6/13/2023	1,300	8.3	1.6
PVS	HNX	37,900	30,700	6/13/2023	1,059	16.8	1.2
MPC	UPCOM	19,354	19,200	6/13/2023	597	12.9	1.3
FMC	HOSE	49,900	50,700	6/13/2023	314	10.5	1.4
VHM	HOSE	49,000	83,100	6/13/2023	29,034	12.5	2.3
NLG	HOSE	36,600	38,400	6/13/2023	642	22.9	1.4
KDH	HOSE	34,600	36,500	6/13/2023	1,363	19.1	1.9
VRE	HOSE	28,900	39,700	6/13/2023	3,345	26.9	2.6
KBC	HOSE	34,900	32,000	6/13/2023	2,073	11.9	1.3
MWG	HOSE	57,300	50,000	6/13/2023	2,325	33.3	3.0
FRT	HOSE	84,400	85,000	6/13/2023	107	111.1	6.6
HPG	HOSE	27,800	35,400	6/13/2023	7,698	16.6	1.2
SBT	HOSE	16,000	16,700	6/13/2023	827	15.7	1.1
PVI	HNX	51,500	47,002	12/19/2022	996	13.8	1.3
BMI	HOSE	28,400	25,190	12/19/2022	427	9.0	1.0
BVH	HOSE	45,200	70,900	12/19/2022	2,967	17.7	2.3
ANV	HOSE	35,200	30,100	12/19/2022	320	12.0	1.3
VHC	HOSE	77,600	69,000	12/19/2022	1,510	8.4	1.5
SZC	HOSE	38,150	42,700	12/19/2022	585	7.5	2.6
GVR	HOSE	22,000	29,755	12/19/2022	5,521	27.8	2.1
LHG	HOSE	28,700	42,250	12/19/2022	653	3.5	1.2
PVT	HOSE	26,150	26,900	12/19/2022	831	14.1	1.2
TRA	HOSE	87,000	117,400	12/19/2022	349	13.9	2.8

資料來源: PHFM 收集

*若除權交易日發生在報告日後將影響目標價

分析師認證

這份報告由 Pham Quang Chuong - 富鑫證券股份公司研究員製作。負責籌備本研究報告之全部或部份內容之研究分析師、策略分析師、研究人員以茲聲明，任何研究分析師、策略分析師、研究人員在於本研究報告所提出之觀點，皆精確反映出其對於該發行機構與證券之個人意見。各研究分析師、策略分析師、研究人員均保證，其報酬在過去與未來，絕對沒有任何一部分是直接或間接與研究分析師、策略分析師、研究人員在此研究報告中所呈現之特定推薦或觀點有關。

評等指標定義

加碼= 預估其未來之潛在上漲空間大於10%。

觀望= 預估其未來之潛在漲跌空間將在下上10%之間。

減碼= 預估其未來之潛在下跌空間大於10%。

未評等= 本股票並不在富鑫證券之評等涵蓋範圍，或者尚未上市。

績效表現根據12個月的總回報(包含股息)所評定。

富鑫證券股份公司

地址：21st Floor, Phu My Hung Building, 08 Hoang Van Thai Street, Tan Phu Ward, District 7, HCMC.

電話號碼：(84-28) 5 413 5479

傳真號碼：+84 28 5413 5473

胡志明市

富美興交易室

地址：Ground Floor CR2-08, 107 Ton Dat Tien Street, Tan Phu Ward, District 7, HCMC

電話號碼：(84-28) 5 413 5478

傳真號碼：+84 28 5413 5473

Tan Binh 分行

地址：Park Legend Building, 251 Hoang Van Thu, Ward 2, Tan Binh District

電話號碼：(84-28) 3813 2401

傳真號碼：(84-28) 3813 2415

第三郡分行

地址：Floor 2, Phuong Nam Building
157 Vo Thi Sau Street, District 3

電話號碼：(84-28) 382 08068

傳真號碼：(84-28) 3820 8206

第一郡分行

地址：Floor 10, 1003A, Ruby Building, 81-83-83B-85 Ham Nghi Street, Nguyen Thai Binh Ward, District 1.

電話號碼：(84-28) 3 535 6060

傳真號碼：(84-28) 3 535 2912

河內市

Ha Noi 分行

地址：Floor 5. Vinafor Building 127 Lo Duc St Hai Ba Trung District, Hanoi

電話號碼：(84-24) 3 933 4566

傳真號碼：(84-24) 3 933 4820

Thanh Xuan 分行

地址：Floor 5. UDIC Complex Building N04 Hoang Dao Thuy, Trung Hoa Ward, Cau Giay District, HaNoi.

電話號碼：(84-24) 6 250 9999

傳真號碼：(84-24) 6 250 6666

海防市

海防分行

地址：Floor 2. Eliteco Building

18 Tran Hung Dao Street, Hong Bang District, Hai Phong

電話號碼：(84-225) 384 1810

傳真號碼：(84-225) 384 1801