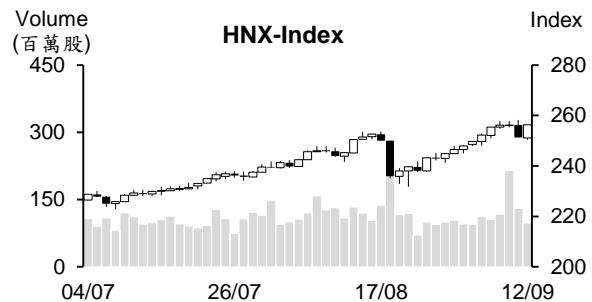
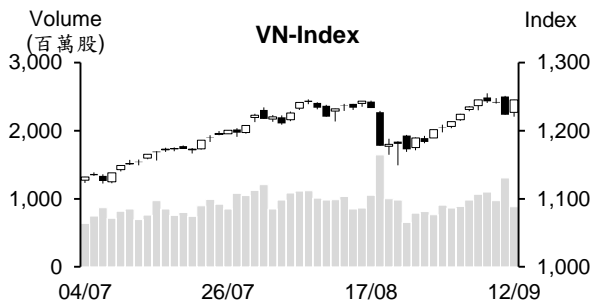


越股行情

12/09/2023	HOSE		VN30		HNX	
收盤價	1,245.44	1.78%	1,255.83	2.04%	256.32	1.99%
成交股數(百萬股)	968.21	-30.56%	255.62	-28.37%	105.62	-21.35%
撮合股數(百萬股)	881.15	-32.63%	213.51	-34.95%	97.69	-25.12%
與最近 20 日之平均比較	971.01	-9.25%	242.46	-11.94%	120.20	-18.73%
成交值(十億越盾)	23,000	-28.45%	8,651	-25.60%	2,137	-21.01%
撮合成交值(十億越盾)	20,395	-31.64%	7,022	-32.91%	1,925	-26.02%
與最近 20 日之平均比較	21,348	-4.46%	7,971	-11.91%	2,228	-13.60%
上漲家數	407	72%	30	100%	121	50%
下跌家數	116	20%	0	0%	61	25%
持平家數	46	8%	0	0%	58	24%



市場概況

越股在昨日重挫後今日已收復昨天的全部跌幅。早盤交易時段，VN 指數在平盤價位附近 游走，然午盤交易時段盤勢轉強。證券族群股價量齊揚（多檔股曝股價都漲停），其他類股 交易氣氛也回溫，特別是 VN30 成分股都收紅，推升 VN 指數一路走升直至收盤，大盤終場收在 1,245.4 點 (+1.78%)。惟量能遠低於昨日，也低於平均水位。HNX 指數同步上漲，收在 256.3 點 (+1.99%)。

技術分析

VN 指數回升，量能萎縮至低於最近二十日平均成交量。今日指數突破 MA5，配合 MA5 維持在 MA20 均線之上。另外，平滑異同移動平均線 (MACD) 出現 Hook 型 (買進信號)，以及 +DI 在 -DI 之上 (積極信號)，顯示指數有機會向上測試 1,250 點或 1,300 點；河內部分，HNX 指數也上漲。與 HOSE 盤勢相似，今日指數亦突破 MA5，MA5 維持在 MA20 之上，預期指數有機會向上測試 300 點。整體而言，盤勢之上升走勢仍在延續，操作上建議投資人可採取短進短出操作，基本面佳、業績表現搶眼及第三季業績表現搶眼之股票為投資標的。

建議股名單: BVH (加碼)

觀察股名單: VJC、PTB

(請參考第 2 頁)

當日調整股名單

次號	股票代碼	評等	評等日	現時價格	買入區間	持股表現	目標價	預期獲利	停損價	預期損失	備註
1	BVH	加碼	13/09/23	45.8	45.8	0.0%	51.2	11.8%	44.2	-3.5%	BVH 有機會回升。

次號	股票代碼	評等	評等日	現時價格	支撐/壓力	停損	技術指標
1	VJC	觀察買進	13/09/23	101.9	114-118	99	VJC 今日出現大紅棒，收復昨日全部跌幅(爆量重挫) → 預期該股仍有機會突破短線高點(103.5)。
2	PTB	觀察買進	13/09/23	57.3	61-63	55.5	PTB 上升走勢維持不變 + K 線在 MA 均線附近(56-57 支撐點) 出現下影線 → 預期該股將持續上揚。

投資組合部位

次號	股票代碼	評等	評等日	現時價格	買入區間	持股表現	目標價	預期獲利	停損價	預期損失	備註
1	BWE	加碼	08/08/23	47.3	46.3	2.2%	55.8	20.5%	44.3	-4.3%	
2	SAB	加碼	25/08/23	168.9	153.5	10%	170	10.7%	150	-2%	
3	DHG	加碼	28/08/23	123.3	115.7	6.6%	140	21%	113	-2%	
4	CTG	加碼	31/08/23	32.3	32.1	0.6%	37.6	17.1%	30.5	-5%	
5	REE	加碼	05/09/23	63.4	62.8	1%	68	8.3%	60	-4%	
6	HPG	加碼	06/09/23	28.75	27.8	3.4%	31.8	14%	25.65	-8%	
7	GSP	加碼	07/09/23	11.7	11.5	1.7%	13.1	14%	10.8	-6%	
8	TCM	加碼	11/09/23	49	49.25	-0.5%	57	16%	47	-5%	
9	DBD	加碼	12/09/23	52.9	52.7	0.4%	60	14%	50	-5%	

2023 年 8 月新開立的證券交易帳戶近 19 萬

據越南集保中心 (VSD) 之統計數據顯示，截至 2023 年 8 月 31 日為止，證券交易帳戶近 770 萬 (較 8 月初增加 188,635)。其中，自然人及法人之證券交易帳戶分別為 760 萬多及 15,498。越南自然人在 8 月開立的證券交易帳戶為 188,165 (佔 99.75%)。

另外，外國投資人的證券交易帳戶為 44,431，其中個人及法人的證券交易帳戶分別為 39,943 個及 4,488 個。

汽車進口在連續七個月增長後 8 月已縮減

據海關總局之初步統計數據顯示，8 月汽車進口量及進口值較 7 月分別縮減 22.4% 及 25.2% 至 6,929 輛及 1.624 億美元。今年前八個月汽車進口量及進口值均萎縮 9.8% 至 86,749 輛及 20 億多。

泰國、印尼及中國為越南汽車的主要進口市場。越南向泰國進口最多，汽車進口量及進口值分別為 39,261 輛及 8.252 億美元。其次為印尼及中國，汽車進口量分別為 32,118 輛及 6,985 輛，汽車進口值分別 4.398 億美元及 2.7254 億美元。

今年前八個月唯一胡志明市的貿易逾 600 億美元

據海關總局之統計數據顯示，2023 年前八個月越南商品貿易金額達 4,364 億美元。其中，前十大地區之貿易金額為 3,128 億美元 (佔整體貿易總額的 71%)，胡志明市之貿易金額為全國最大，來到 634 億美元。

今年前八個月前十大地區之出口值及進口值分別為 1,589 億美元及 1,538 億美元 (分別佔整體出口值的 69% 及整體進口值的 73%)。其中，胡志明市的出口金額及進口金額最高，分別來到 277 億美元及 357 億美元。

資料來源：Vietstock、Fireant

GAS 將發放紅利股 (比例為 20%)

據越南天然氣股份公司-PV Gas (GAS-HOSE) 之公佈，除權交易日為 2023 年 9 月 22 日。GAS 計劃最多將發行近 3.828 億股 (比率為 10: 2) 來發放股利。預期 GAS 註冊資本將由 19.14 兆越盾增加至 22.967 兆越盾。發放股利之資金來源資本盈餘 (2,100 億越盾) 及發展投資基金 (3.617 兆越盾)。

在審計後，BCM 淨利減少 570 億越盾

據工業投資及開發總公司 (Becamex IDC, HoSE: BCM) 2023 年半年審計 合併財報之數據顯示，BCM 營收淨額較審計前縮減 9% 至 1.885 兆越盾，毛利亦萎縮 12% 至近 9,980 億越盾，主因受不動產營收認列之調整。然聯營 公司獲利近 2,140 億越盾，較審計前擴增 47%。總計，BCM 淨利較審計前 減少 25% 至 1,730 億越盾，較去年同期萎縮 87%。

BCM 消息指出，銷售費用及行政管理費用分別大幅上升 36% 及 21% 至 3,970 億越盾及 2,190 億越盾，為今年上半年獲利萎縮之主因。

Cat Lai 港口股份公司將支付 1,250 億越盾來發放 2022 年股息

據 Cat Lai 港口股份公司 (HOSE: CLL) 之公佈，除權交易日為 2023 年 9 月 29 日。公司計劃將於 2023 年 10 月 12 日發放 2022 年現金股息 (比率為 36.8%)。以 3,400 萬流通股來計算，預期這次支付的股息金額為 1,250 億多越盾。

據 2023 年前六個月審計合併財報之數據顯示，CLL 營收淨額近 1,460 億越盾，較去年同期增長 23%。淨利亦較去年同期擴增 4% 至 510 億多越盾。

資料來源：Vietstock

市場統計

撮合統計

推升指數的前五名股票

HOSE				HNX			
股票代碼	收盤價 (越盾)	漲跌 %	影響指數 %	股票代碼	收盤價 (VND)	漲跌 %	影響指數 %
VCB	89,900	1.58%	0.16%	SHS	20,500	9.04%	0.42%
VIC	60,300	2.03%	0.09%	MBS	23,100	10.00%	0.28%
HPG	28,750	2.68%	0.09%	KSV	35,800	9.82%	0.19%
VHM	53,500	1.90%	0.09%	PVS	36,900	2.79%	0.14%
GVR	22,700	4.37%	0.08%	CEO	27,600	3.37%	0.14%

拖累指數的前五名股票

HOSE				HNX			
股票代碼	收盤價 (越盾)	漲跌 %	影響指數 %	股票代碼	收盤價 (越盾)	漲跌 %	影響指數 %
HVN	13,050	-2.25%	-0.01%	BAB	13,800	-1.43%	-0.05%
VSH	42,700	-2.95%	-0.01%	VNT	51,500	-9.65%	-0.03%
HPX	6,330	-6.91%	0.00%	SCG	66,500	-0.89%	-0.02%
BMP	91,800	-1.40%	0.00%	NTP	38,600	-0.77%	-0.01%
DPM	40,200	-0.62%	0.00%	THD	36,000	-0.28%	-0.01%

前五名成交量

HOSE				HNX			
股票代碼	收盤價 (越盾)	漲跌 %	成交量 (股)	股票代碼	收盤價 (越盾)	漲跌 %	成交量 (千股)
NVL	20,950	2.20%	57,219,698	SHS	20,500	9.04%	27,208,077
VIX	20,600	6.74%	38,173,322	CEO	27,600	3.37%	8,324,275
SSI	35,800	6.87%	37,141,532	MBS	23,100	10.00%	6,027,611
VND	25,000	6.84%	35,224,189	HUT	27,400	1.86%	5,723,374
DIG	28,950	4.14%	24,152,211	PVS	36,900	2.79%	4,764,643

前五名成交值

HOSE				HNX			
股票代碼	收盤價 (越盾)	漲跌 %	成交值 (十億越盾)	股票代碼	收盤價 (越盾)	漲跌 %	成交值 (十億越盾)
SSI	35,800	6.87%	1,295.8	SHS	20,500	9.04%	532.7
NVL	20,950	2.20%	1,161.3	CEO	27,600	3.37%	225.4
VIC	60,300	2.03%	903.9	PVS	36,900	2.79%	173.3
VND	25,000	6.84%	852.6	HUT	27,400	1.86%	154.1
VIX	20,600	6.74%	759.6	MBS	23,100	10.00%	132.6

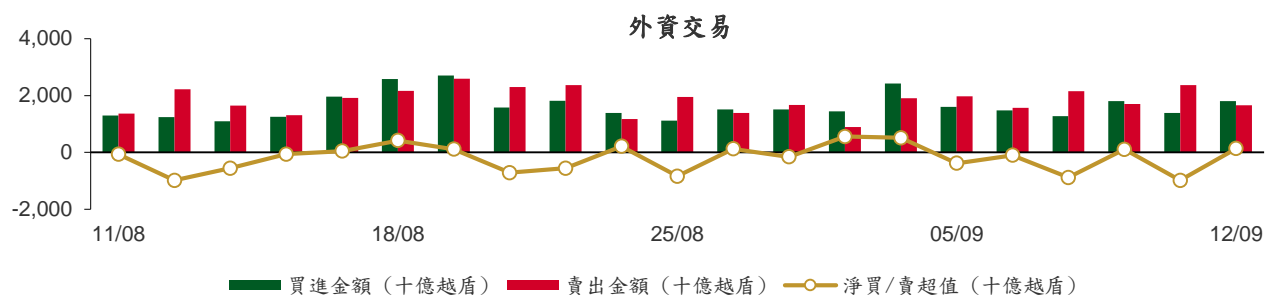
議價交易

前五名股

HOSE			HNX		
股票代碼	成交量 (股)	成交值 (十億越盾)	股票代碼	成交量 (股)	成交值 (十億越盾)
TCB	15,627,356	541.39	HUT	3,210,000	82.11
MSN	4,678,206	372.47	HTP	2,153,846	56.00
EIB	10,764,300	257.21	IDC	725,000	33.17
VIC	3,585,000	225.55	GKM	402,100	15.37
DXG	9,961,000	198.59	NVB	1,027,000	14.69

外資交易行情 (股票)

證交所	買進成交量 (百萬股)	買進金額 (十億越盾)	賣出成交量 (百萬股)	賣出金額 (十億越盾)	淨買/賣成 交易 (百萬股)	淨買/賣超值 (十億越盾)
HOSE	54.78	1,781.76	48.81	1,646.48	5.97	135.28
HNX	0.69	19.31	0.75	15.80	(0.06)	3.51
總計	55.47	1,801.07	49.55	1,662.28	5.91	138.79



前五名買進

HOSE				HNX			
股票代碼	收盤價 (越盾)	成交量 (股)	成交值 (十億越盾)	股票代碼	收盤價 (越盾)	成交量 (股)	成交值 (十億越盾)
SSI	35,800	4,953,340	172.45	IDC	48,800	136,802	6.66
VIC	60,300	2,489,259	149.41	PVI	51,800	55,100	2.84
FPT	98,900	1,330,800	132.80	PVS	36,900	68,400	2.50
VCB	89,900	1,155,482	103.25	SHS	20,500	82,100	1.63
HPG	28,750	2,690,455	76.03	HUT	27,400	33,100	0.90

前五名賣出

HOSE				HNX			
股票代碼	收盤價 (越盾)	成交量 (股)	成交值 (十億越盾)	股票代碼	收盤價 (越盾)	成交量 (股)	成交值 (十億越盾)
VIC	60,300	3,925,437	245.98	SHS	20,500	320,600	6.22
FPT	98,900	1,337,018	133.41	CEO	27,600	167,700	4.51
SSI	35,800	2,897,362	100.80	NVB	14,500	100,000	1.44
KBC	35,000	2,543,499	87.28	MBS	23,100	65,000	1.40
STB	32,350	2,523,100	80.02	IDC	48,800	18,000	0.87

前五名淨買超

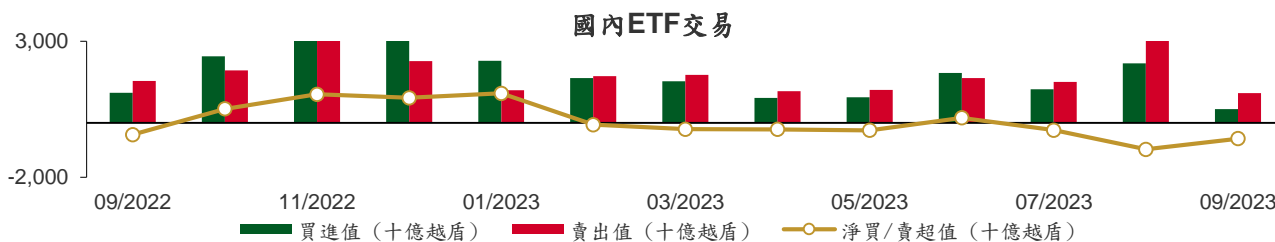
HOSE				HNX			
股票代碼	收盤價 (越盾)	淨買成交量 (股)	淨買超值 (十億越盾)	股票代碼	收盤價 (越盾)	淨買成交量 (股)	淨買超值 (十億越盾)
PDR	26,300	2,845,241	72.88	IDC	48,800	118,802	5.79
SSI	35,800	2,055,978	71.65	PVI	51,800	55,100	2.84
VIX	20,600	3,107,044	61.60	PVS	36,900	68,147	2.49
VCB	89,900	675,870	60.31	VNR	29,600	25,300	0.74
VHM	53,500	845,287	44.42	VIG	10,700	64,400	0.66

前五名淨賣超

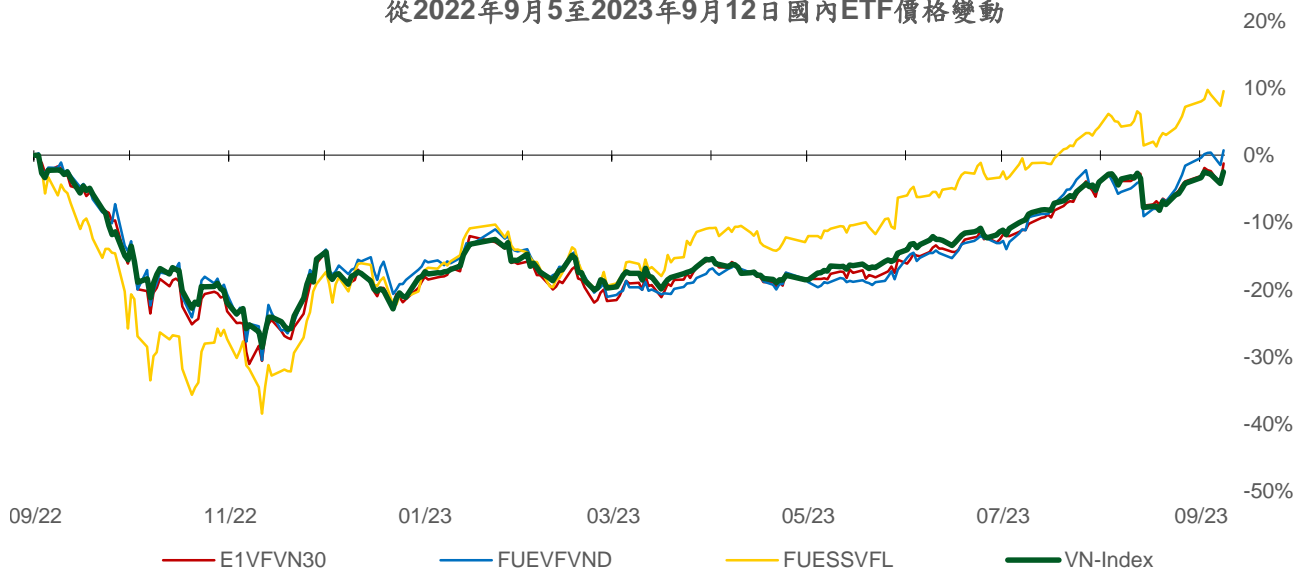
HOSE				HNX			
股票代碼	收盤價 (越盾)	淨賣成交量 (股)	淨賣超值 (十億越盾)	股票代碼	收盤價 (越盾)	淨賣成交量 (股)	淨賣超值 (十億越盾)
VIC	60,300	(1,436,178)	(96.57)	SHS	20,500	(238,500)	(4.59)
KBC	35,000	(2,132,384)	(73.15)	CEO	27,600	(145,400)	(3.91)
STB	32,350	(1,684,500)	(53.36)	NVB	14,500	(98,000)	(1.41)
VPB	22,300	(1,226,300)	(27.04)	MBS	23,100	(64,000)	(1.38)
SHB	12,550	(2,009,371)	(24.65)	HCC	13,000	(18,500)	(0.24)

ETF 交易

價格統計					外資交易			
ETF 代碼	收盤價 (越盾)	漲跌 (%)	成交量 (股)	成交值 (十億越盾)	ETF 代碼	買進金額 (十億越盾)	賣出金額 (十億越盾)	淨超值 (十億越盾)
E1VFN30	21,790	3.3%	847,330	18.06	E1VFN30	16.15	7.35	8.80
FUEMAV30	14,650	0.8%	138,000	2.02	FUEMAV30	1.69	1.79	(0.09)
FUESSV30	15,450	3.0%	23,000	0.35	FUESSV30	0.25	0.09	0.16
FUESSV50	18,690	-1.7%	14,200	0.27	FUESSV50	0.01	0.02	(0.01)
FUESSVFL	19,930	2.0%	106,900	2.11	FUESSVFL	0.16	0.02	0.14
FUEVFVND	27,700	2.2%	1,412,007	38.65	FUEVFVND	31.25	30.66	0.59
FUEVN100	16,610	0.0%	111,615	1.83	FUEVN100	0.62	1.12	(0.50)
FUEIP100	9,030	0.0%	500	0.00	FUEIP100	0.00	0.00	0.00
FUEKIV30	8,250	0.5%	77,900	0.63	FUEKIV30	0.62	0.00	0.62
FUEDCMID	11,180	0.8%	4,400	0.05	FUEDCMID	0.00	0.02	(0.02)
FUEKIVFS	11,290	1.1%	100	0.00	FUEKIVFS	0.00	0.00	(0.00)
FUEMAVND	11,540	1.0%	52,300	0.60	FUEMAVND	0.60	0.60	0.00
FUEFCV50	12,420	3.1%	5,526	0.07	FUEFCV50	0.00	0.00	0.00
FUEBFVND	12,510	0.0%	0	0.00	FUEBFVND	0.00	0.00	0.00
總計			2,793,778	64.64	總計	51.35	41.66	9.69



從2022年9月5至2023年9月12日國內ETF價格變動



權證資訊

權證代碼 (*)	收盤價 (越盾)	漲跌 (%)	成交量	到期的 天數	標的股 票之價 格 (越盾)	權證理 論價格 (越盾) (**)	與收盤價 的差異 (越盾)	履約價 格(越盾)	行使比 例 n:1	最後交易日
CACB2302	600	9.1%	41,810	79	22,750	445	(155)	22,000	4.0	30/11/2023
CACB2303	690	6.2%	239,780	139	22,750	494	(196)	22,500	4.0	29/01/2024
CFPT2214	4,140	5.9%	4,210	48	98,900	4,063	(77)	64,590	8.5	30/10/2023
CFPT2303	3,080	5.8%	19,360	56	98,900	3,073	(7)	73,080	8.5	07/11/2023
CFPT2304	3,030	6.7%	9,270	93	98,900	2,849	(181)	71,170	9.9	14/12/2023
CFPT2305	3,500	2.6%	390	216	98,900	3,310	(190)	67,210	9.9	15/04/2024
CFPT2306	2,930	8.9%	47,610	79	98,900	2,694	(236)	78,090	7.9	30/11/2023
CFPT2307	3,050	7.4%	30,260	139	98,900	2,638	(412)	79,070	7.9	29/01/2024
CFPT2308	2,950	6.5%	1,750	132	98,900	2,513	(437)	80,060	7.9	22/01/2024
CFPT2309	3,340	5.7%	6,100	233	98,900	2,648	(692)	80,060	7.9	02/05/2024
CFPT2310	3,310	4.7%	4,770	324	98,900	2,328	(982)	84,510	7.9	01/08/2024
CFPT2311	1,950	40.3%	6,210	184	98,900	1,318	(632)	88,960	9.9	14/03/2024
CHDB2301	510	4.1%	7,790	44	17,400	307	(203)	16,830	3.5	26/10/2023
CHDB2302	630	-7.4%	2,210	70	17,400	413	(217)	16,540	3.5	21/11/2023
CHDB2303	660	4.8%	6,200	100	17,400	318	(342)	17,500	3.5	21/12/2023
CHDB2304	850	-5.6%	30	191	17,400	357	(493)	18,280	3.5	21/03/2024
CHDB2305	760	-1.3%	40	163	17,400	300	(460)	18,470	3.5	22/02/2024
CHDB2306	930	1.1%	2,400	286	17,400	359	(571)	19,340	3.5	24/06/2024
CHPG2227	4,270	8.7%	7,180	48	28,750	4,173	(97)	20,500	2.0	30/10/2023
CHPG2302	4,360	0.0%	10,340	13	28,750	4,385	25	20,000	2.0	25/09/2023
CHPG2306	3,020	6.0%	6,460	56	28,750	2,953	(67)	20,000	3.0	07/11/2023
CHPG2307	1,830	10.2%	2,440	107	28,750	1,685	(145)	22,670	4.0	28/12/2023
CHPG2308	1,730	11.6%	2,940	44	28,750	1,695	(35)	22,110	4.0	26/10/2023
CHPG2309	2,050	2.5%	65,900	253	28,750	2,316	266	24,000	3.0	22/05/2024
CHPG2310	1,400	16.7%	62,780	16	28,750	1,392	(8)	23,220	4.0	28/09/2023
CHPG2311	2,020	5.8%	40,810	78	28,750	1,946	(74)	21,230	4.0	29/11/2023
CHPG2312	1,610	8.1%	310	107	28,750	1,468	(142)	23,780	4.0	28/12/2023
CHPG2313	1,890	8.0%	4,910	169	28,750	1,685	(205)	23,330	4.0	28/02/2024
CHPG2314	4,070	8.5%	20,050	168	28,750	4,076	6	21,450	2.0	27/02/2024
CHPG2315	1,620	8.7%	51,890	282	28,750	1,280	(340)	27,780	4.0	20/06/2024
CHPG2316	1,750	8.7%	820	373	28,750	1,336	(414)	28,890	4.0	19/09/2024
CHPG2317	1,310	9.2%	2,340	163	28,750	1,113	(197)	26,890	4.0	22/02/2024
CHPG2318	1,180	11.3%	19,450	192	28,750	909	(271)	29,220	4.0	22/03/2024
CHPG2319	1,420	9.2%	3,310	286	28,750	1,039	(381)	30,110	4.0	24/06/2024
CHPG2320	2,180	9.5%	7,480	93	28,750	1,781	(399)	27,000	2.0	14/12/2023
CHPG2321	2,470	8.3%	10,060	216	28,750	2,115	(355)	24,500	3.0	15/04/2024
CHPG2322	3,250	-5.0%	800	307	28,750	2,188	(1,062)	30,000	2.0	15/07/2024
CHPG2323	1,030	18.4%	50,420	79	28,750	996	(34)	26,000	4.0	30/11/2023
CHPG2324	1,140	15.2%	48,970	113	28,750	1,103	(37)	26,000	4.0	03/01/2024
CHPG2325	1,000	14.9%	61,860	139	28,750	966	(34)	27,500	4.0	29/01/2024
CHPG2326	1,270	10.4%	131,070	233	28,750	1,206	(64)	27,500	4.0	02/05/2024
CHPG2327	1,930	11.6%	36,220	132	28,750	1,529	(401)	29,000	2.0	22/01/2024
CHPG2328	2,670	0.0%	0	233	28,750	2,177	(493)	28,500	2.0	02/05/2024
CHPG2329	2,940	0.3%	5,800	324	28,750	2,460	(480)	29,000	2.0	01/08/2024
CHPG2330	1,100	-21.4%	49,450	184	28,750	952	(148)	31,000	3.0	14/03/2024
CMBB2215	2,380	3.9%	21,720	48	19,250	2,391	11	15,270	1.7	30/10/2023
CMBB2304	690	1.5%	32,750	16	19,250	736	46	13,010	8.5	28/09/2023
CMBB2305	760	5.6%	310	107	19,250	591	(169)	14,420	8.5	28/12/2023
CMBB2306	2,150	7.0%	156,820	253	19,250	2,144	(6)	16,970	1.7	22/05/2024
CMBB2307	580	11.5%	59,000	79	19,250	505	(75)	18,000	4.0	30/11/2023
CMBB2308	640	4.9%	75,150	139	19,250	537	(103)	18,500	4.0	29/01/2024

本日報由富鑫證券股份有限公司研究部發佈，以上所有資訊乃源於可靠之消息來源，但由於證券市場瞬息萬變且受許多不可預測之因素影響，投資人應審慎投資、自負風險。

CMBB2309	780	2.6%	6,170	233	19,250	608	(172)	19,000	4.0	02/05/2024
CMBB2310	1,190	0.8%	500	132	19,250	922	(268)	19,000	2.0	22/01/2024
CMBB2311	1,660	2.5%	820	233	19,250	1,216	(444)	19,000	2.0	02/05/2024
CMBB2312	1,890	3.3%	110	324	19,250	1,321	(569)	19,500	2.0	01/08/2024
CMBB2313	1,280	0.0%	0	184	19,250	676	(604)	21,000	2.0	14/03/2024
CMSN2301	1,140	3.6%	10,840	44	81,000	864	(276)	73,980	10.0	26/10/2023
CMSN2302	3,950	1.5%	8,580	253	81,000	3,209	(741)	66,000	6.0	22/05/2024
CMSN2303	700	2.9%	2,380	16	81,000	438	(262)	78,000	10.0	28/09/2023
CMSN2304	1,190	2.6%	26,990	78	81,000	872	(318)	75,680	10.0	29/11/2023
CMSN2305	1,550	2.0%	11,100	169	81,000	1,072	(478)	76,790	10.0	28/02/2024
CMSN2306	1,360	2.3%	9,080	163	81,000	892	(468)	80,000	10.0	22/02/2024
CMSN2307	1,750	1.7%	920	286	81,000	1,044	(706)	83,000	10.0	24/06/2024
CMSN2308	1,100	3.8%	16,080	79	81,000	789	(311)	80,000	8.0	30/11/2023
CMSN2309	1,170	2.6%	3,560	139	81,000	759	(411)	85,000	8.0	29/01/2024
CMSN2310	1,280	4.9%	940	132	81,000	835	(445)	83,000	8.0	22/01/2024
CMSN2311	1,850	4.5%	150	324	81,000	1,136	(714)	88,500	8.0	01/08/2024
CMWG2215	1,210	-0.8%	7,010	48	55,800	1,174	(36)	44,570	9.9	30/10/2023
CMWG2302	1,150	6.5%	49,470	56	55,800	1,294	144	49,530	5.9	07/11/2023
CMWG2303	1,200	3.4%	9,980	16	55,800	1,253	53	31,030	19.8	28/09/2023
CMWG2304	1,140	1.8%	17,680	107	55,800	1,132	(8)	33,680	19.8	28/12/2023
CMWG2305	5,750	2.5%	3,390	253	55,800	5,361	(389)	35,660	4.0	22/05/2024
CMWG2306	1,100	13.4%	24,750	79	55,800	984	(116)	50,000	8.0	30/11/2023
CMWG2307	1,220	8.0%	120,620	139	55,800	1,147	(73)	50,000	8.0	29/01/2024
CMWG2308	2,010	9.2%	47,520	132	55,800	1,568	(442)	52,000	5.0	22/01/2024
CMWG2309	2,200	7.8%	25,090	233	55,800	1,744	(456)	54,000	5.0	02/05/2024
CMWG2310	2,570	7.1%	610	324	55,800	1,985	(585)	54,500	5.0	01/08/2024
CNVL2301	1,920	2.1%	21,650	44	20,950	1,886	(34)	13,460	4.0	26/10/2023
CNVL2302	1,530	9.3%	13,390	70	20,950	1,259	(271)	16,330	4.0	21/11/2023
CNVL2303	1,720	9.6%	48,560	191	20,950	1,325	(395)	17,330	4.0	21/03/2024
CNVL2304	1,800	15.4%	43,760	101	20,950	1,473	(327)	15,560	4.0	22/12/2023
CNVL2305	1,920	9.1%	13,960	286	20,950	1,535	(385)	17,000	4.0	24/06/2024
CPDR2301	3,070	15.0%	18,830	44	26,300	3,032	(38)	14,220	4.0	26/10/2023
CPDR2302	2,060	18.4%	52,220	70	26,300	1,973	(87)	18,670	4.0	21/11/2023
CPDR2303	2,300	11.7%	8,380	191	26,300	1,960	(340)	19,890	4.0	21/03/2024
CPDR2304	2,320	14.3%	26,170	101	26,300	2,170	(150)	18,000	4.0	22/12/2023
CPDR2305	2,540	8.1%	5,180	286	26,300	2,083	(457)	20,220	4.0	24/06/2024
CPOW2301	330	3.1%	6,260	44	12,900	134	(196)	13,980	2.0	26/10/2023
CPOW2302	390	2.6%	2,530	70	12,900	165	(225)	14,330	2.0	21/11/2023
CPOW2303	400	11.1%	1,260	100	12,900	132	(268)	15,330	2.0	21/12/2023
CPOW2304	590	1.7%	7,600	191	12,900	194	(396)	16,330	2.0	21/03/2024
CPOW2305	680	3.0%	55,510	163	12,900	279	(401)	15,000	2.0	22/02/2024
CPOW2306	890	-1.1%	320	286	12,900	357	(533)	16,000	2.0	24/06/2024
CPOW2307	700	1.4%	19,140	93	12,900	352	(348)	13,500	2.0	14/12/2023
CPOW2308	630	1.6%	39,930	216	12,900	389	(241)	12,000	5.0	15/04/2024
CPOW2309	1,050	0.0%	7,500	246	12,900	490	(560)	14,500	2.0	15/05/2024
CPOW2310	1,390	0.0%	0	132	12,900	713	(677)	14,000	1.0	22/01/2024
CSTB2225	5,980	3.6%	34,620	48	32,350	5,962	(18)	20,500	2.0	30/10/2023
CSTB2303	5,300	5.4%	21,180	56	32,350	5,231	(69)	22,000	2.0	07/11/2023
CSTB2304	950	10.5%	13,340	44	32,350	870	(80)	28,670	5.0	26/10/2023
CSTB2305	1,190	6.3%	46,210	107	32,350	1,000	(190)	29,110	5.0	28/12/2023
CSTB2306	3,680	14.3%	14,630	253	32,350	3,071	(609)	30,000	2.0	22/05/2024
CSTB2307	580	13.7%	86,790	16	32,350	550	(30)	30,000	5.0	28/09/2023
CSTB2308	1,190	5.3%	8,890	78	32,350	1,101	(89)	27,800	5.0	29/11/2023
CSTB2309	970	4.3%	46,620	107	32,350	828	(142)	30,560	5.0	28/12/2023
CSTB2310	1,220	5.2%	9,960	169	32,350	1,015	(205)	30,330	5.0	28/02/2024
CSTB2311	2,760	10.4%	31,470	77	32,350	2,783	23	27,700	2.0	28/11/2023
CSTB2312	1,390	3.7%	20	282	32,350	980	(410)	33,330	5.0	20/06/2024
CSTB2313	1,340	-5.0%	200	373	32,350	981	(359)	35,560	5.0	19/09/2024
CSTB2314	1,080	5.9%	670	163	32,350	813	(267)	32,220	5.0	22/02/2024

CSTB2315	1,020	6.3%	4,920	192	32,350	709	(311)	34,330	5.0	22/03/2024
CSTB2316	1,140	-1.7%	2,010	286	32,350	770	(370)	36,330	5.0	24/06/2024
CSTB2317	1,700	6.9%	5,580	93	32,350	1,418	(282)	30,000	3.0	14/12/2023
CSTB2318	1,660	-1.8%	6,710	246	32,350	1,276	(384)	32,000	4.0	15/05/2024
CSTB2319	1,040	5.1%	61,030	216	32,350	837	(203)	27,000	9.0	15/04/2024
CSTB2320	1,310	6.5%	29,200	79	32,350	1,254	(56)	28,500	4.0	30/11/2023
CSTB2321	1,480	6.5%	46,200	139	32,350	1,369	(111)	29,000	4.0	29/01/2024
CSTB2322	1,670	4.4%	180,510	233	32,350	1,486	(184)	30,000	4.0	02/05/2024
CSTB2323	1,570	9.8%	34,800	132	32,350	1,347	(223)	29,000	4.0	22/01/2024
CSTB2324	1,600	3.2%	13,330	233	32,350	1,360	(240)	31,000	4.0	02/05/2024
CSTB2325	1,860	5.7%	35,760	324	32,350	1,519	(341)	31,500	4.0	01/08/2024
CTCB2216	2,120	9.3%	48,220	48	35,300	1,992	(128)	27,500	4.0	30/10/2023
CTCB2302	3,630	6.5%	25,810	253	35,300	3,283	(347)	27,000	3.0	22/05/2024
CTCB2303	1,090	10.1%	97,600	79	35,300	911	(179)	33,500	4.0	30/11/2023
CTCB2304	1,220	5.2%	5,980	139	35,300	996	(224)	34,500	4.0	29/01/2024
CTCB2305	1,620	6.6%	4,840	132	35,300	1,324	(296)	32,000	4.0	22/01/2024
CTCB2306	2,050	2.5%	50,150	233	35,300	1,595	(455)	32,000	4.0	02/05/2024
CTCB2307	2,100	4.5%	80,250	324	35,300	1,543	(557)	34,000	4.0	01/08/2024
CTCB2308	1,570	0.0%	0	184	35,300	1,146	(424)	37,000	3.0	14/03/2024
CTPB2302	640	0.0%	9,140	16	19,200	694	54	14,220	7.2	28/09/2023
CTPB2303	660	6.5%	5,770	107	19,200	524	(136)	15,810	7.2	28/12/2023
CVHM2220	500	11.1%	48,600	48	53,500	253	(247)	58,000	5.0	30/10/2023
CVHM2301	430	7.5%	16,680	44	53,500	183	(247)	56,880	8.0	26/10/2023
CVHM2302	2,810	6.0%	90,950	253	53,500	2,142	(668)	50,000	4.0	22/05/2024
CVHM2303	140	-30.0%	9,260	16	53,500	19	(121)	59,890	8.0	28/09/2023
CVHM2304	870	-1.1%	3,780	78	53,500	460	(410)	53,560	8.0	29/11/2023
CVHM2305	890	3.5%	26,810	169	53,500	475	(415)	57,780	8.0	28/02/2024
CVHM2306	760	4.1%	20,160	163	53,500	351	(409)	60,670	8.0	22/02/2024
CVHM2307	1,050	1.9%	67,980	286	53,500	499	(551)	62,670	8.0	24/06/2024
CVHM2308	330	13.8%	280,460	79	53,500	159	(171)	61,000	8.0	30/11/2023
CVHM2309	460	4.5%	59,390	139	53,500	261	(199)	62,000	8.0	29/01/2024
CVHM2310	980	-2.0%	4,330	132	53,500	553	(427)	59,000	5.0	22/01/2024
CVHM2311	1,810	-3.2%	1,770	324	53,500	1,022	(788)	60,500	5.0	01/08/2024
CVHM2312	1,770	7.9%	8,350	233	53,500	1,093	(677)	56,000	5.0	02/05/2024
CVIB2302	2,090	4.5%	45,070	253	20,400	1,798	(292)	19,150	1.7	22/05/2024
CVIB2303	460	7.0%	29,040	79	20,400	319	(141)	20,500	4.0	30/11/2023
CVIC2301	1,650	3.1%	3,500	44	60,300	875	(775)	53,980	8.0	26/10/2023
CVIC2302	1,690	-0.6%	4,040	70	60,300	782	(908)	55,670	8.0	21/11/2023
CVIC2303	1,750	2.3%	1,960	100	60,300	694	(1,056)	57,780	8.0	21/12/2023
CVIC2304	1,800	0.0%	8,070	191	60,300	762	(1,038)	59,890	8.0	21/03/2024
CVIC2305	1,700	-1.2%	4,410	163	60,300	632	(1,068)	61,110	8.0	22/02/2024
CVIC2306	2,130	-0.5%	2,370	286	60,300	806	(1,324)	62,220	8.0	24/06/2024
CVIC2307	1,310	2.3%	62,370	79	60,300	584	(726)	58,500	8.0	30/11/2023
CVNM2301	1,530	15.0%	11,850	44	80,300	1,424	(106)	66,710	9.7	26/10/2023
CVNM2302	1,110	19.4%	30,750	16	80,300	1,077	(33)	69,940	9.7	28/09/2023
CVNM2303	1,600	12.7%	21,980	78	80,300	1,342	(258)	67,790	9.7	29/11/2023
CVNM2304	1,700	1.2%	1,510	169	80,300	1,347	(353)	68,760	9.7	28/02/2024
CVNM2305	1,670	9.9%	1,120	163	80,300	1,149	(521)	71,020	9.7	22/02/2024
CVNM2306	1,840	0.0%	10	286	80,300	1,144	(696)	73,170	9.7	24/06/2024
CVNM2307	1,220	7.0%	53,310	79	80,300	849	(371)	75,000	8.0	30/11/2023
CVNM2308	2,210	-5.6%	60	233	80,300	1,696	(514)	69,000	8.0	02/05/2024
CVPB2301	660	4.8%	1,600	13	22,300	636	(24)	19,800	4.0	25/09/2023
CVPB2303	420	2.4%	6,990	16	22,300	409	(11)	15,780	16.0	28/09/2023
CVPB2304	530	1.9%	27,100	107	22,300	347	(183)	17,000	16.0	28/12/2023
CVPB2305	2,250	4.7%	62,450	216	22,300	1,718	(532)	18,000	3.0	15/04/2024
CVPB2306	2,020	4.7%	43,800	93	22,300	1,504	(516)	20,000	2.0	14/12/2023
CVPB2307	630	14.5%	144,220	79	22,300	482	(148)	21,500	4.0	30/11/2023
CVPB2308	750	10.3%	4,360	139	22,300	541	(209)	22,000	4.0	29/01/2024
CVPB2309	920	10.8%	6,280	233	22,300	638	(282)	22,500	4.0	02/05/2024

CVPB2310	1,640	-3.0%	1,110	132	22,300	1,185	(455)	21,500	2.0	22/01/2024
CVPB2311	2,380	-4.4%	1,020	233	22,300	1,788	(592)	20,500	2.0	02/05/2024
CVPB2312	2,620	3.6%	30	324	22,300	1,887	(733)	21,000	2.0	01/08/2024
CVRE2221	350	29.6%	56,250	48	29,500	172	(178)	32,500	4.0	30/10/2023
CVRE2302	500	11.1%	50,130	44	29,500	419	(81)	28,670	5.0	26/10/2023
CVRE2303	2,520	1.2%	14,950	253	29,500	2,172	(348)	25,000	3.0	22/05/2024
CVRE2304	310	-11.4%	47,620	16	29,500	158	(152)	30,000	5.0	28/09/2023
CVRE2305	850	9.0%	37,740	78	29,500	713	(137)	27,110	5.0	29/11/2023
CVRE2306	970	-4.0%	1,190	169	29,500	676	(294)	29,330	5.0	28/02/2024
CVRE2307	800	-1.2%	3,530	163	29,500	575	(225)	30,330	5.0	22/02/2024
CVRE2308	1,140	7.5%	710	286	29,500	716	(424)	31,330	5.0	24/06/2024
CVRE2309	470	17.5%	48,680	79	29,500	413	(57)	29,000	6.0	30/11/2023
CVRE2310	530	10.4%	8,990	139	29,500	460	(70)	30,000	6.0	29/01/2024
CVRE2311	1,090	13.5%	6,330	132	29,500	786	(304)	29,000	4.0	22/01/2024
CVRE2312	1,610	-6.9%	31,840	233	29,500	1,221	(389)	27,500	4.0	02/05/2024
CVRE2313	1,660	0.0%	0	324	29,500	1,156	(504)	29,500	4.0	01/08/2024

(*) 歐式交易方式，以現金交易

(**) PHS 採用 Black-Scholes 估價方式

期投資股

股票代碼	證券所	現時價格	目標價*	報告日	預期 2023 年盈利 (十億越盾)	PE Forward	PB Forward
SAB	HOSE	168,900	175,900	9/11/2023	4,552	25.9	4.5
BSR	UPCOM	21,075	20,200	8/30/2023	7,288	8.7	1.1
VNM	HOSE	80,300	73,100	8/25/2023	9,365	16.3	4.9
MSH	HOSE	45,500	49,350	8/23/2023	270	13.7	2.0
DPR	HOSE	69,000	88,000	8/18/2023	302	10.4	1.1
GAS	HOSE	102,700	111,000	8/17/2023	13,268	16.2	3.2
DGW	HOSE	62,000	50,800	8/14/2023	440	18.8	3.1
STK	HOSE	35,000	39,050	8/9/2023	152	24.2	1.9
IDC	HNX	48,800	48,527	8/3/2023	48,527	6.1	2.8
PNJ	HOSE	83,600	89,000	8/3/2023	1,729	12.2	3.0
NT2	HOSE	29,850	32,500	8/2/2023	671	13.9	2.1
STB	HOSE	32,350	38,000	7/14/2023	7,259	9.9	1.6
TCM	HOSE	49,000	52,300	7/6/2023	211	20.4	2.1
PLX	HOSE	40,000	45,100	7/5/2023	3,513	18.3	2.5
ACB	HOSE	22,750	25,400	6/30/2023	14,955	6.6	1.3
VCB	HOSE	89,900	131,270	6/13/2023	36,911	16.8	3.6
BID	HOSE	47,000	57,956	6/13/2023	23,019	12.7	2.3
CTG	HOSE	32,300	39,700	6/13/2023	19,121	10.0	1.5
MBB	HOSE	19,250	27,200	6/13/2023	21,242	5.8	1.2
HDB	HOSE	17,400	23,170	6/13/2023	10,216	6.2	1.3
VPB	HOSE	22,300	19,260	6/13/2023	15,638	8.3	1.1
TCB	HOSE	35,300	47,270	6/13/2023	21,351	7.8	1.2
TPB	HOSE	19,200	24,000	6/13/2023	6,732	5.7	1.0
OCB	HOSE	22,000	22,700	6/13/2023	4,354	7.2	1.1
VIB	HOSE	20,400	29,300	6/13/2023	9,378	6.6	1.5
LPB	HOSE	16,300	18,800	6/13/2023	4,925	6.6	1.1
MSB	HOSE	14,600	21,900	6/13/2023	4,803	9.1	1.4
SHB	HOSE	12,550	15,600	6/13/2023	8,035	6.0	0.9
DHG	HOSE	123,300	111,600	6/13/2023	1,061	13.8	3.0

本日報由富鑫證券股份有限公司研究部發佈，以上所有資訊乃源於可靠之消息來源，但由於證券市場瞬息萬變且受許多不可預測之因素影響，投資人應審慎投資、自負風險。

IMP	HOSE	70,300	68,000	6/13/2023	286	15.9	2.2
POW	HOSE	12,900	15,500	6/13/2023	2,948	14.0	1.1
GEG	HOSE	14,750	18,800	6/13/2023	208	46.5	1.7
QTP	UPCOM	15,613	23,900	6/13/2023	1,300	8.3	1.6
PVS	HNX	36,900	30,700	6/13/2023	1,059	16.8	1.2
MPC	UPCOM	19,780	19,200	6/13/2023	597	12.9	1.3
FMC	HOSE	51,600	50,700	6/13/2023	314	10.5	1.4
VHM	HOSE	53,500	83,100	6/13/2023	29,034	12.5	2.3
NLG	HOSE	38,300	38,400	6/13/2023	642	22.9	1.4
KDH	HOSE	35,200	36,500	6/13/2023	1,363	19.1	1.9
VRE	HOSE	29,500	39,700	6/13/2023	3,345	26.9	2.6
KBC	HOSE	35,000	32,000	6/13/2023	2,073	11.9	1.3
MWG	HOSE	55,800	50,000	6/13/2023	2,325	33.3	3.0
FRT	HOSE	86,500	85,000	6/13/2023	107	111.1	6.6
HPG	HOSE	28,750	35,400	6/13/2023	7,698	16.6	1.2
SBT	HOSE	16,450	16,700	6/13/2023	827	15.7	1.1
PVI	HNX	51,800	47,002	12/19/2022	996	13.8	1.3
BMI	HOSE	28,800	25,190	12/19/2022	427	9.0	1.0
BVH	HOSE	45,800	70,900	12/19/2022	2,967	17.7	2.3
ANV	HOSE	36,950	30,100	12/19/2022	320	12.0	1.3
VHC	HOSE	79,400	69,000	12/19/2022	1,510	8.4	1.5
SZC	HOSE	39,550	42,700	12/19/2022	585	7.5	2.6
GVR	HOSE	22,700	29,755	12/19/2022	5,521	27.8	2.1
LHG	HOSE	29,650	42,250	12/19/2022	653	3.5	1.2
PVT	HOSE	25,800	26,900	12/19/2022	831	14.1	1.2
TRA	HOSE	85,000	117,400	12/19/2022	349	13.9	2.8

資料來源: PHFM 收集

*若除權交易日發生在報告日後將影響目標價

分析師認證

這份報告由 Pham Quang Chuong - 富鑫證券股份公司研究員製作。負責籌備本研究報告之全部或部份內容之研究分析師、策略分析師、研究人員以茲聲明，任何研究分析師、策略分析師、研究人員在於本研究報告所提出之觀點，皆精確反映出其對於該發行機構與證券之個人意見。各研究分析師、策略分析師、研究人員均保證，其報酬在過去與未來，絕對沒有任何一部分是直接或間接與研究分析師、策略分析師、研究人員在此研究報告中所呈現之特定推薦或觀點有關。

評等指標定義

加碼= 預估其未來之潛在上漲空間大於10%。

觀望= 預估其未來之潛在漲跌空間將在下上10%之間。

減碼= 預估其未來之潛在下跌空間大於10%。

未評等= 本股票並不在富鑫證券之評等涵蓋範圍，或者尚未上市。

績效表現根據12個月的總回報(包含股息)所評定。

富鑫證券股份公司

地址：21st Floor, Phu My Hung Building, 08 Hoang Van Thai Street, Tan Phu Ward, District 7, HCMC.

電話號碼：(84-28) 5 413 5479

傳真號碼：+84 28 5413 5473

胡志明市

富美興交易室

地址：Ground Floor CR2-08, 107 Ton Dat Tien Street, Tan Phu Ward, District 7, HCMC

電話號碼：(84-28) 5 413 5478

傳真號碼：+84 28 5413 5473

Tan Binh 分行

地址：Park Legend Building, 251 Hoang Van Thu, Ward 2, Tan Binh District

電話號碼：(84-28) 3813 2401

傳真號碼：(84-28) 3813 2415

第三郡分行

地址：Floor 2, Phuong Nam Building
157 Vo Thi Sau Street, District 3

電話號碼：(84-28) 382 08068

傳真號碼：(84-28) 3820 8206

第一郡分行

地址：Floor 10, 1003A, Ruby Building, 81-83-83B-85 Ham Nghi Street, Nguyen Thai Binh Ward, District 1.

電話號碼：(84-28) 3 535 6060

傳真號碼：(84-28) 3 535 2912

河內市

Ha Noi 分行

地址：Floor 5. Vinafor Building 127 Lo Duc St Hai Ba Trung District, Hanoi

電話號碼：(84-24) 3 933 4566

傳真號碼：(84-24) 3 933 4820

Thanh Xuan 分行

地址：Floor 5. UDIC Complex Building N04 Hoang Dao Thuy, Trung Hoa Ward, Cau Giay District, HaNoi.

電話號碼：(84-24) 6 250 9999

傳真號碼：(84-24) 6 250 6666

海防市

海防分行

地址：Floor 2. Eliteco Building

18 Tran Hung Dao Street, Hong Bang District, Hai Phong

電話號碼：(84-225) 384 1810

傳真號碼：(84-225) 384 1801