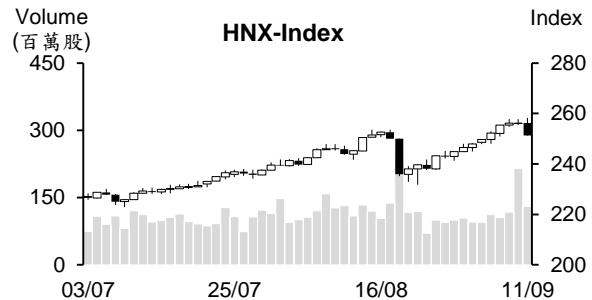
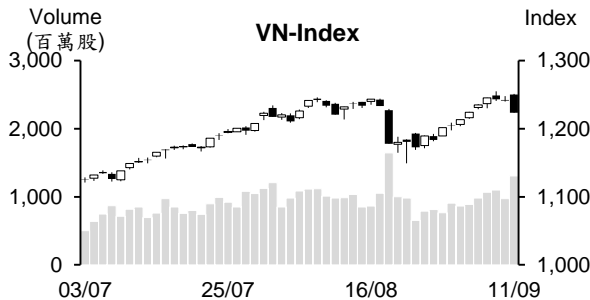


越股行情

11/09/2023	HOSE		VN30		HNX	
收盤價	1,223.63	-1.44%	1,230.71	-1.48%	251.33	-1.90%
成交股數(百萬股)	1,394.29	26.95%	356.85	9.33%	134.30	-38.69%
撮合股數(百萬股)	1,308.00	34.30%	328.20	43.39%	130.46	-39.20%
與最近 20 日之平均比較	976.15	34.00%	243.53	34.77%	120.77	8.03%
成交值(十億越盾)	32,146	22.01%	11,627	3.68%	2,705	-34.40%
撮合成交值(十億越盾)	29,836	31.71%	10,466	31.45%	2,603	-34.86%
與最近 20 日之平均比較	21,362	39.67%	8,011	30.64%	2,218	17.32%
上漲家數	254	45%	12	40%	113	44%
下跌家數	252	44%	17	57%	86	33%
持平家數	61	11%	1	3%	60	23%



市場概況

今日越股呈現大波動。早盤交易時段，VN 指數在 Vingroup 族群與其他指標股大幅上揚之推升下上漲逾 10 點。然在 1,250 點壓力附近的獲利了結賣壓出籠，使指數漲幅逐漸收窄，量能同步擴增。午盤交易時段，雖然 SAB、PLX 及 VPB 維持走升，但在大部分主流股下跌之拖累下，指數一路走低，大盤終場以當天最低點作收。今日下跌檔數明顯增加，然部分證券、水產、紡織及石頭開拓股逆勢上漲。

技術分析

VN 指數連續三個交易日下跌，量能同步擴增高出最近二十日平均成交量。由於指數跌破 MA5 (大黑棒)，以及相對強弱指標(RSI) 下跌至 54，使盤勢面臨修正壓力有所上升。然指數仍守穩在 MA20，以及+DI 在-DI 之上，整體盤勢仍有望維持上升走勢，近期指數僅是出現修正，1,214 點 (MA20) - 1,195 點 (MA50) 為短線指數之支撐；河內部分，HNX 指數亦跌破 MA5，但仍守穩在 MA20，整體盤勢之恢復仍可望延續，247 點 (MA20) 為短線指數之支撐。整體而言，預期盤勢在修正後將恢復上升走勢，操作上建議投資人可趁著盤勢震盪時進行調節投資部位，基本面佳、預期第三季業績表現搶眼及吸引資金之股票為投資標的。

建議股名單: DBD (加碼)

觀察股名單: GMD、MPC

(請參考第 2 頁)

當日調整股名單

次號	股票代碼	評等	評等日	現時價格	買入區間	持股表現	目標價	預期獲利	停損價	預期損失	備註
1	DBD	加碼	12/09/23	52.7	52.7	0.0%	60	13.9%	50	-5.1%	上升走勢可望延續。

次號	股票代碼	評等	評等日	現時價格	支撐/壓力	停損	技術指標
1	GMD	觀察買進	12/09/23	63.2	66-67	58	GMD 量縮下跌 → 該股僅是回測高點 ◊ 投資人可在 59.5-60.5 區間加碼。
2	MPC	觀察買進	12/09/23	19.5	21.3-22	18.5	雖然大盤重挫，但 MPC 帶量上漲 + MPC 在 MA 均線之上積累上漲動能 → 預期該股有機會突破 20.2

投資組合部位

次號	股票代碼	評等	評等日	現時價格	買入區間	持股表現	目標價	預期獲利	停損價	預期損失	備註
1	BWE	加碼	08/08/23	47.8	46.3	3.2%	55.8	20.5%	44.3	-4.3%	
2	SAB	加碼	25/08/23	167.5	153.5	9.1%	170	10.7%	150	-2%	
3	DHG	加碼	28/08/23	119.7	115.7	3.5%	140	21%	113	-2%	
4	CTG	加碼	31/08/23	31.9	32.1	-0.6%	37.6	17.1%	30.5	-5%	
5	REE	加碼	05/09/23	63.6	62.8	1.3%	68	8.3%	60	-4%	
6	HPG	加碼	06/09/23	28	27.8	0.7%	31.8	14%	25.65	-8%	
7	GSP	加碼	07/09/23	11.75	11.5	2.2%	13.1	14%	10.8	-6%	
8	TCM	加碼	11/09/23	49.3	49.25	0.1%	57	16%	47	-5%	

今年前八個月越南大米出口創下歷史新高

海關總局消息指出，今年前八個月大米出口量較去年同期增長 20% 至近 600 萬噸 (達成年度計劃的 89%)，創下歷史新高。大米出口值同步成長逾 34% 至近 32 億美元。

菲律賓、中國、印尼及加納共和國為越南大米之主要出口市場。特別是有的市場之出口值較去年同期大增逾 15 倍。

在大米訂單持續擴增下，預期今年最後四個月越南大米出口值將持續擴增。最近幾天大米出口價格呈現下跌，然國內大米價格則持續上漲，使國內價格較出口價格高出 5-7%，相當於 5% 碎米之價格每噸 660-680 美元。

今年前八個月電力產量增長 2.7% 至 1,863 億 kWh

越南電力公司 (EVN) 消息指出，2023 年 8 月電力產量達 256 億 kWh，較去年同期增長 7.2%。今年前八個月電力產量亦增長 2.7% 至 1,863 億 kWh。其中，EVN 及發電總公司 (包括股份公司在內) 的電力產量為 779.8 億 kWh，佔整體電力產量的 41.86%，。EVN 預期 9 月日均電力銷售量為 78.68 億 kWh，較去年同期增長 7%。

中心匯率首次突破 24,000 越盾，創下歷史新高

9 月 11 日越南國家銀行 (SBV) 公佈中心匯率為 1 美元 24,005 越盾，較 9 月 8 日上漲 12 越盾，次突破 24,000 越盾。自今年初至今，中心匯率共上漲 393 越盾 (相當於 1.66%)。以 5% 漲跌幅度，匯率區間為 22,805 - 25,205 越盾。

SBV 交易廳也將美元賣出價格調升 13 越盾至 25,155 越盾，買進價格維持在 1 美元 23,400 越盾。

然 9 月 11 日上午較多銀行的匯率呈現下跌，買進價普遍為 1 美元 23,800 - 23,900 越盾及賣出價普遍為 24,200 - 24,300 越盾。

資料來源：Cafef、Vietstock

FPT Retail 領導人：公司將開立 3,000 家 Long Chau 藥店，資訊與通信科技之利潤率將不如 2021-2022 年階段

數位技術零售股份公司 (FPT Retail, HOSE: FRT) 領導人表示，公司計劃在未來 5 年內將開立 3,000 家 Long Chau 藥店 (截至 2023 年第二季底為止，Long Chau 藥店家數為 1,243 家)。第二季 Long Chau 藥店之月均營收較去年同期維持穩定在 11 億越盾。

據 FPT Retail 審計財報之數據顯示，2023 年上半年藥品部門為公司帶來近 7 兆越盾的營收，較去年同期成長 75%。稅前息前折舊攤銷前獲利 (EBITDA) 亦增長 3 倍多至 2,800 億越盾。預期 Long Chau 藥品連鎖店之日均 EBITDA 逾 30 億越南盾。然 FPT Shop 之日均虧損近 20 億越盾。今年上半年 Long Chau 藥品連鎖店的稅後盈餘約 1,080 億越盾，為今年上半年 FRT 獲利之支撐。

OCB 將發行新股來增資 (比例為 50%)

據越南東方商業股份銀行 (HoSE: OCB) 之公佈，2023 年 9 月 20 日為除權交易日。OCB 計劃將發行近 6.85 億股 (比率為 50%) 來發放股利。預期其註冊資本將由 13.699 兆越盾增加至 20.548 兆越盾。

EVF 將以每股 11,000 越盾之價格認銷 3.51 億多股

據證管會 (SSC) 發給電力財務股份公司 (EVNFinance, HOSE: EVF) 之新股認銷執照自 2023 年 8 月 31 日，EVF 將在 90 天以每股 11,000 越盾之價格認銷近 3.511 億股 (比率為 1:1) 給現有股東。預期籌資資金近 3.862 兆越盾。在認銷新股後，EVF 註冊資本將增加 2 倍至 7.02 兆越盾。

2023 年半年 EVF 稅前盈餘在審計後縮減 15% 至 1,990 億越盾，達成年度計劃 (5,600 億越盾) 的 36%；稅後盈餘略微萎縮 2% 至 1,600 億越盾。

資料來源：Cafef、Vietstock

市場統計

撮合統計

推升指數的前五名股票

HOSE				HNX			
股票代碼	收盤價 (越盾)	漲跌 %	影響指數 %	股票代碼	收盤價 (VND)	漲跌 %	影響指數 %
SAB	167,500	4.30%	0.09%	KSV	32,600	9.76%	0.17%
OCB	21,900	2.82%	0.02%	KSF	40,300	0.75%	0.03%
VPB	21,900	0.46%	0.01%	PRE	17,500	3.55%	0.02%
PLX	39,850	1.14%	0.01%	PTI	35,000	1.45%	0.01%
PVT	25,250	5.21%	0.01%	LAS	14,700	2.08%	0.01%

拖累指數的前五名股票

HOSE				HNX			
股票代碼	收盤價 (越盾)	漲跌 %	影響指數 %	股票代碼	收盤價 (越盾)	漲跌 %	影響指數 %
VHM	52,500	-2.78%	-0.13%	HUT	26,900	-4.27%	-0.32%
VCB	88,500	-1.12%	-0.11%	PVS	35,900	-3.23%	-0.17%
HPG	28,000	-2.61%	-0.09%	IDC	48,100	-3.41%	-0.17%
GVR	21,750	-4.19%	-0.08%	NVB	14,300	-5.30%	-0.13%
MSN	79,600	-2.69%	-0.06%	VCS	66,700	-2.91%	-0.10%

前五名成交量

HOSE				HNX			
股票代碼	收盤價 (越盾)	漲跌 %	成交量 (股)	股票代碼	收盤價 (越盾)	漲跌 %	成交量 (千股)
NVL	20,500	-6.82%	71,709,057	SHS	18,800	0.00%	22,373,183
HPG	28,000	-2.61%	47,716,515	CEO	26,700	-1.48%	12,008,927
VIX	19,300	-2.53%	44,909,435	PVS	35,900	-3.23%	8,742,023
VPB	21,900	0.46%	38,043,120	HUT	26,900	-4.27%	5,973,662
DXG	21,200	-6.19%	36,215,565	IDJ	7,600	-6.17%	5,810,642

前五名成交值

HOSE				HNX			
股票代碼	收盤價 (越盾)	漲跌 %	成交值 (十億越盾)	股票代碼	收盤價 (越盾)	漲跌 %	成交值 (十億越盾)
NVL	20,500	-6.82%	1,522.5	SHS	18,800	0.00%	425.4
HPG	28,000	-2.61%	1,353.8	CEO	26,700	-1.48%	326.2
SSI	33,500	-0.74%	1,165.1	PVS	35,900	-3.23%	320.8
STB	31,600	-2.77%	1,048.5	IDC	48,100	-3.41%	235.7
VIC	59,100	0.00%	985.9	HUT	26,900	-4.27%	164.9

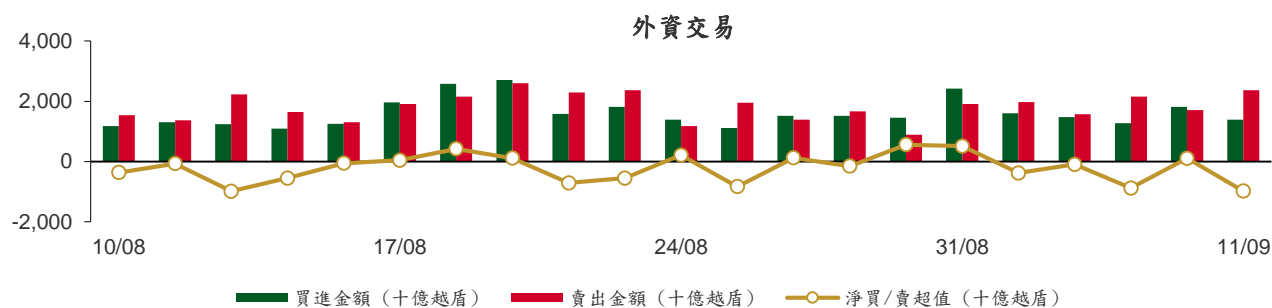
議價交易

前五名股

HOSE			HNX		
股票代碼	成交量 (股)	成交值 (十億越盾)	股票代碼	成交量 (股)	成交值 (十億越盾)
VHM	11,370,117	597.25	HUT	2,200,000	61.24
MSB	11,844,000	175.12	IDC	563,899	25.38
VSC	4,386,000	133.55	GKM	230,000	8.32
VPB	4,959,600	106.75	DDG	371,000	3.15
SC5	5,705,000	106.11	PVS	60,000	2.26

外資交易行情 (股票)

證交所	買進成交量 (百萬股)	買進金額 (十億越盾)	賣出成交量 (百萬股)	賣出金額 (十億越盾)	淨買/賣成 交易 (百萬股)	淨買/賣超值 (十億越盾)
HOSE	40.59	1,351.33	80.96	2,355.14	(40.37)	(1,003.81)
HNX	1.30	34.74	0.66	13.62	0.64	21.12
總計	41.89	1,386.07	81.62	2,368.76	(39.73)	(982.69)



前五名買進

HOSE				HNX			
股票代碼	收盤價 (越盾)	成交量 (股)	成交值 (十億越盾)	股票代碼	收盤價 (越盾)	成交量 (股)	成交值 (十億越盾)
VCB	88,500	1,613,805	140.88	IDC	48,100	246,502	12.11
MWG	54,500	2,317,300	128.56	TNG	21,100	563,900	12.05
FPT	97,400	685,000	68.76	PVS	35,900	58,600	2.17
DGC	90,900	745,326	68.03	TSB	49,500	40,700	1.97
VNM	79,500	844,615	67.26	SLS	204,400	6,700	1.37

前五名賣出

HOSE				HNX			
股票代碼	收盤價 (越盾)	成交量 (股)	成交值 (十億越盾)	股票代碼	收盤價 (越盾)	成交量 (股)	成交值 (十億越盾)
HPG	28,000	8,405,012	239.87	SHS	18,800	239,207	4.54
SSI	33,500	5,435,763	183.84	IDC	48,100	55,400	2.70
VHM	52,500	2,929,820	157.90	MBS	21,000	73,200	1.55
MWG	54,500	2,087,398	116.03	NVB	14,300	100,800	1.49
KBC	34,100	2,891,052	101.27	PSD	17,200	50,800	0.87

前五名淨買超

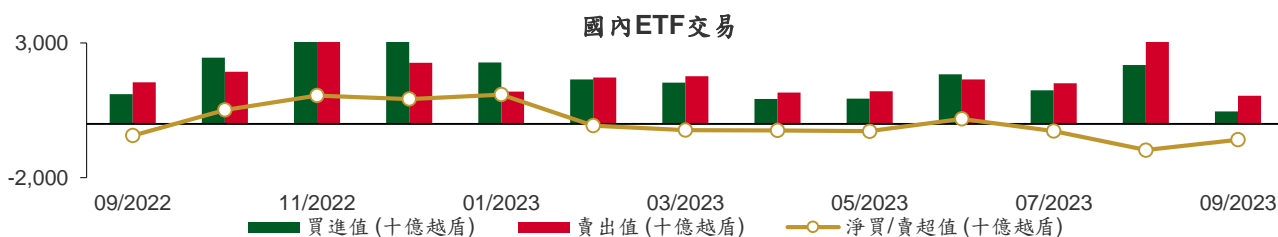
HOSE				HNX			
股票代碼	收盤價 (越盾)	淨買成交量 (股)	淨買超值 (十億越盾)	股票代碼	收盤價 (越盾)	淨買成交量 (股)	淨買超值 (十億越盾)
VCB	88,500	632,305	53.24	TNG	21,100	553,883	11.84
DGC	90,900	559,326	50.98	IDC	48,100	191,102	9.41
PDR	24,700	1,079,561	27.47	TSB	49,500	40,700	1.97
VGC	49,800	374,100	18.82	PVS	35,900	44,000	1.63
MWG	54,500	229,902	12.53	SLS	204,400	6,700	1.37

前五名淨賣超

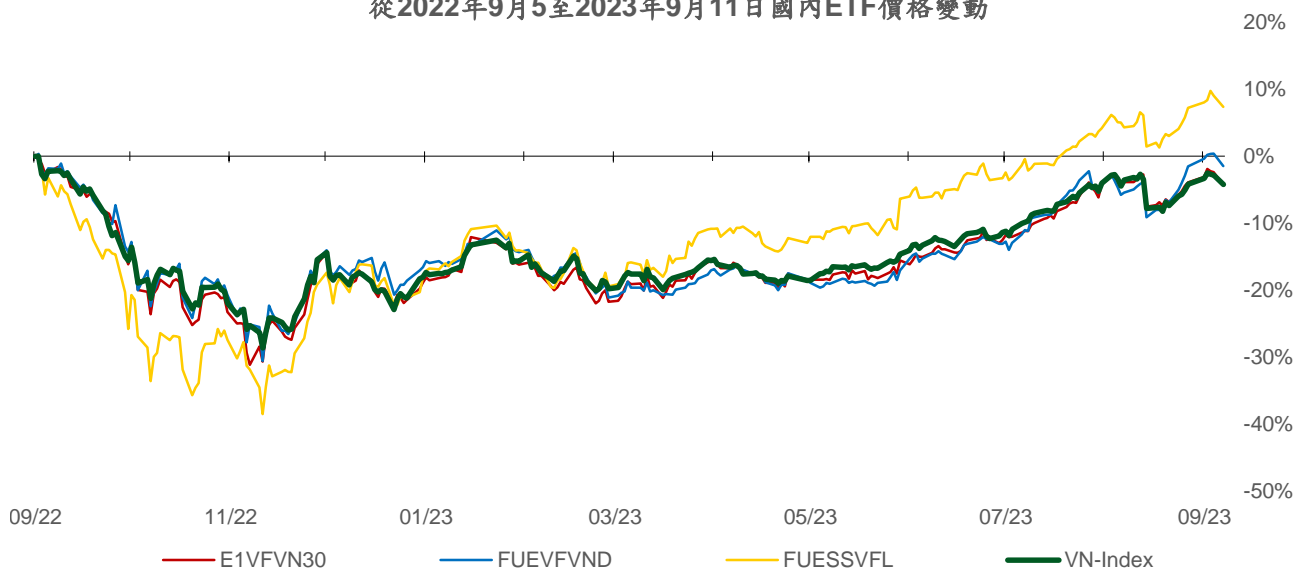
HOSE				HNX			
股票代碼	收盤價 (越盾)	淨賣成交量 (股)	淨賣超值 (十億越盾)	股票代碼	收盤價 (越盾)	淨賣成交量 (股)	淨賣超值 (十億越盾)
HPG	28,000	(7,373,212)	(210.43)	SHS	18,800	(207,507)	(3.94)
SSI	33,500	(4,857,953)	(164.31)	NVB	14,300	(100,800)	(1.49)
VHM	52,500	(2,338,748)	(125.91)	MBS	21,000	(49,030)	(1.04)
KBC	34,100	(2,649,137)	(92.85)	PSD	17,200	(50,800)	(0.87)
FUESSVFL	19,530	(3,584,000)	(70.67)	HCC	12,900	(28,900)	(0.37)

ETF 交易

價格統計					外資交易			
ETF 代碼	收盤價 (越盾)	漲跌 (%)	成交量 (股)	成交值 (十億越盾)	ETF 代碼	買進金額 (十億越盾)	賣出金額 (十億越盾)	淨超值 (十億越盾)
E1VFN30	21,100	-2.0%	1,394,729	29.66	E1VFN30	26.50	25.97	0.53
FUEMAV30	14,530	-1.8%	11,000	0.16	FUEMAV30	0.13	0.02	0.11
FUESSV30	15,000	-2.9%	16,600	0.26	FUESSV30	0.04	0.08	(0.04)
FUESSV50	19,010	-0.2%	7,500	0.14	FUESSV50	0.00	0.00	0.00
FUESSVFL	19,530	-1.5%	4,051,194	79.90	FUESSVFL	8.30	78.97	(70.67)
FUEVFN30	27,100	-1.8%	2,281,845	62.66	FUEVFN30	46.84	59.39	(12.55)
FUEVN100	16,610	0.0%	124,500	2.06	FUEVN100	0.50	1.57	(1.07)
FUEIP100	9,030	-1.8%	5,274	0.05	FUEIP100	0.00	0.00	0.00
FUEKIV30	8,210	-0.5%	4,501,000	37.01	FUEKIV30	37.01	37.01	0.00
FUEDCMID	11,090	-0.6%	22,900	0.26	FUEDCMID	0.00	0.21	(0.21)
FUEKIVFS	11,170	-0.5%	48,001	0.54	FUEKIVFS	0.27	0.27	0.00
FUEMAVND	11,430	-1.5%	43,100	0.50	FUEMAVND	0.49	0.50	(0.01)
FUEFCV50	12,050	3.4%	6,655	0.08	FUEFCV50	0.00	0.00	0.00
FUEBFVND	12,510	0.0%	0	0.00	FUEBFVND	0.00	0.00	0.00
總計			12,514,298	213.27	總計	120.07	203.99	(83.91)



從2022年9月5日至2023年9月11日國內ETF價格變動



權證資訊

權證代碼(*)	收盤價 (越盾)	漲跌 (%)	成交量	到期的 天數	標的股 票之價 格 (越盾)	權證理 論價格 (越盾) (**)	與收盤價 的差異 (越盾)	履約價 格(越盾)	行使 比例 n:1	最後交易日
CACB2302	550	-15.4%	57,100	80	22,350	386	(164)	22,000	4.0	30/11/2023
CACB2303	650	-13.3%	60,740	140	22,350	439	(211)	22,500	4.0	29/01/2024
CFPT2214	3,910	-1.0%	8,550	49	97,400	3,887	(23)	64,590	8.5	30/10/2023
CFPT2303	2,910	-2.4%	12,060	57	97,400	2,897	(13)	73,080	8.5	07/11/2023
CFPT2304	2,840	-2.4%	14,540	94	97,400	2,699	(141)	71,170	9.9	14/12/2023
CFPT2305	3,410	-1.7%	11,330	217	97,400	3,160	(250)	67,210	9.9	15/04/2024
CFPT2306	2,690	-3.2%	199,080	80	97,400	2,508	(182)	78,090	7.9	30/11/2023
CFPT2307	2,840	-3.1%	132,880	140	97,400	2,458	(382)	79,070	7.9	29/01/2024
CFPT2308	2,770	-0.4%	9,390	133	97,400	2,334	(436)	80,060	7.9	22/01/2024
CFPT2309	3,160	-0.3%	1,140	234	97,400	2,478	(682)	80,060	7.9	02/05/2024
CFPT2310	3,160	-1.6%	2,870	325	97,400	2,174	(986)	84,510	7.9	01/08/2024
CHDB2301	490	-5.8%	15,960	45	17,100	256	(234)	16,830	3.5	26/10/2023
CHDB2302	680	0.0%	40	71	17,100	359	(321)	16,540	3.5	21/11/2023
CHDB2303	630	-6.0%	3,500	101	17,100	276	(354)	17,500	3.5	21/12/2023
CHDB2304	900	1.1%	10	192	17,100	318	(582)	18,280	3.5	21/03/2024
CHDB2305	770	0.0%	20	164	17,100	264	(506)	18,470	3.5	22/02/2024
CHDB2306	920	-4.2%	750	287	17,100	324	(596)	19,340	3.5	24/06/2024
CHPG2227	3,930	-9.2%	23,960	49	28,000	3,806	(124)	20,500	2.0	30/10/2023
CHPG2302	4,360	0.0%	220	14	28,000	4,011	(349)	20,000	2.0	25/09/2023
CHPG2306	2,850	-7.2%	42,330	57	28,000	2,708	(142)	20,000	3.0	07/11/2023
CHPG2307	1,660	-11.2%	47,800	108	28,000	1,526	(134)	22,670	4.0	28/12/2023
CHPG2308	1,550	-13.4%	12,120	45	28,000	1,517	(33)	22,110	4.0	26/10/2023
CHPG2309	2,000	-7.0%	71,510	254	28,000	2,130	130	24,000	3.0	22/05/2024
CHPG2310	1,200	-18.4%	43,430	17	28,000	1,209	9	23,220	4.0	28/09/2023
CHPG2311	1,910	-9.1%	10,210	79	28,000	1,772	(138)	21,230	4.0	29/11/2023
CHPG2312	1,490	-10.8%	880	108	28,000	1,318	(172)	23,780	4.0	28/12/2023
CHPG2313	1,750	-9.8%	510	170	28,000	1,537	(213)	23,330	4.0	28/02/2024
CHPG2314	3,750	-9.0%	33,640	169	28,000	3,754	4	21,450	2.0	27/02/2024
CHPG2315	1,490	-10.8%	80,970	283	28,000	1,166	(324)	27,780	4.0	20/06/2024
CHPG2316	1,610	-10.6%	1,110	374	28,000	1,226	(384)	28,890	4.0	19/09/2024
CHPG2317	1,200	-13.0%	1,780	164	28,000	995	(205)	26,890	4.0	22/02/2024
CHPG2318	1,060	-14.5%	54,680	193	28,000	809	(251)	29,220	4.0	22/03/2024
CHPG2319	1,300	-12.2%	4,670	287	28,000	940	(360)	30,110	4.0	24/06/2024
CHPG2320	1,990	-16.0%	73,160	94	28,000	1,547	(443)	27,000	2.0	14/12/2023
CHPG2321	2,280	-0.9%	24,670	217	28,000	1,932	(348)	24,500	3.0	15/04/2024
CHPG2322	3,420	-2.3%	2,800	308	28,000	1,986	(1,434)	30,000	2.0	15/07/2024
CHPG2323	870	-19.4%	196,490	80	28,000	867	(3)	26,000	4.0	30/11/2023
CHPG2324	990	-16.8%	132,390	114	28,000	976	(14)	26,000	4.0	03/01/2024
CHPG2325	870	-17.1%	58,020	140	28,000	854	(16)	27,500	4.0	29/01/2024
CHPG2326	1,150	-14.8%	116,740	234	28,000	1,092	(58)	27,500	4.0	02/05/2024
CHPG2327	1,730	-10.4%	30,820	133	28,000	1,335	(395)	29,000	2.0	22/01/2024
CHPG2328	2,670	-5.7%	1,930	234	28,000	1,963	(707)	28,500	2.0	02/05/2024
CHPG2329	2,930	-10.7%	6,680	325	28,000	2,245	(685)	29,000	2.0	01/08/2024
CMBB2215	2,290	-8.8%	23,170	49	18,750	2,110	(180)	15,270	1.7	30/10/2023
CMBB2304	680	-9.3%	2,870	17	18,750	677	(3)	13,010	8.5	28/09/2023
CMBB2305	720	-2.7%	1,130	108	18,750	536	(184)	14,420	8.5	28/12/2023
CMBB2306	2,010	-8.2%	140,060	254	18,750	1,934	(76)	16,970	1.7	22/05/2024
CMBB2307	520	-11.9%	30,910	80	18,750	423	(97)	18,000	4.0	30/11/2023
CMBB2308	610	-9.0%	47,410	140	18,750	463	(147)	18,500	4.0	29/01/2024
CMBB2309	760	-3.8%	2,080	234	18,750	537	(223)	19,000	4.0	02/05/2024
CMBB2310	1,180	-9.2%	20	133	18,750	785	(395)	19,000	2.0	22/01/2024
CMBB2311	1,620	-1.2%	1,210	234	18,750	1,074	(546)	19,000	2.0	02/05/2024
CMBB2312	1,830	-2.1%	1,700	325	18,750	1,182	(648)	19,500	2.0	01/08/2024

本日報由富鑫證券股份有限公司研究部發佈，以上所有資訊乃源於可靠之消息來源，但由於證券市場瞬息萬變且受許多不可預測之因素影響，投資人應審慎投資、自負風險。

CMSN2301	1,100	-6.0%	60,320	45	79,600	761	(339)	73,980	10.0	26/10/2023
CMSN2302	3,890	-4.2%	13,790	254	79,600	3,025	(865)	66,000	6.0	22/05/2024
CMSN2303	680	-9.3%	18,050	17	79,600	352	(328)	78,000	10.0	28/09/2023
CMSN2304	1,160	-12.1%	16,850	79	79,600	781	(379)	75,680	10.0	29/11/2023
CMSN2305	1,520	-11.6%	530	170	79,600	986	(534)	76,790	10.0	28/02/2024
CMSN2306	1,330	-9.5%	17,070	164	79,600	814	(516)	80,000	10.0	22/02/2024
CMSN2307	1,720	-8.0%	1,230	287	79,600	969	(751)	83,000	10.0	24/06/2024
CMSN2308	1,060	-15.2%	3,060	80	79,600	696	(364)	80,000	8.0	30/11/2023
CMSN2309	1,140	-13.6%	780	140	79,600	681	(459)	85,000	8.0	29/01/2024
CMSN2310	1,220	-17.0%	40,470	133	79,600	751	(469)	83,000	8.0	22/01/2024
CMSN2311	1,770	-13.2%	4,500	325	79,600	1,054	(716)	88,500	8.0	01/08/2024
CMWG2215	1,220	-0.8%	8,400	49	54,500	1,053	(167)	44,570	9.9	30/10/2023
CMWG2302	1,080	-5.3%	56,470	57	54,500	1,128	48	49,530	5.9	07/11/2023
CMWG2303	1,160	-2.5%	24,120	17	54,500	1,187	27	31,030	19.8	28/09/2023
CMWG2304	1,120	-1.8%	11,650	108	54,500	1,068	(52)	33,680	19.8	28/12/2023
CMWG2305	5,610	-2.4%	13,000	254	54,500	5,061	(549)	35,660	4.0	22/05/2024
CMWG2306	970	-11.0%	59,720	80	54,500	868	(102)	50,000	8.0	30/11/2023
CMWG2307	1,130	-6.6%	97,120	140	54,500	1,035	(95)	50,000	8.0	29/01/2024
CMWG2308	1,840	-5.2%	4,460	133	54,500	1,402	(438)	52,000	5.0	22/01/2024
CMWG2309	2,040	-4.7%	20,920	234	54,500	1,588	(452)	54,000	5.0	02/05/2024
CMWG2310	2,400	-4.0%	40	325	54,500	1,828	(572)	54,500	5.0	01/08/2024
CNVL2301	1,880	-15.3%	67,160	45	20,500	1,775	(105)	13,460	4.0	26/10/2023
CNVL2302	1,400	-12.5%	16,970	71	20,500	1,163	(237)	16,330	4.0	21/11/2023
CNVL2303	1,570	-10.8%	22,180	192	20,500	1,242	(328)	17,330	4.0	21/03/2024
CNVL2304	1,560	-15.7%	37,740	102	20,500	1,376	(184)	15,560	4.0	22/12/2023
CNVL2305	1,760	-15.8%	25,280	287	20,500	1,451	(309)	17,000	4.0	24/06/2024
CPDR2301	2,670	-7.9%	37,790	45	24,700	2,632	(38)	14,220	4.0	26/10/2023
CPDR2302	1,740	-10.3%	62,130	71	24,700	1,605	(135)	18,670	4.0	21/11/2023
CPDR2303	2,060	-7.6%	4,270	192	24,700	1,640	(420)	19,890	4.0	21/03/2024
CPDR2304	2,030	-11.0%	27,100	102	24,700	1,805	(225)	18,000	4.0	22/12/2023
CPDR2305	2,350	-3.7%	21,030	287	24,700	1,774	(576)	20,220	4.0	24/06/2024
CPOW2301	320	-11.1%	4,070	45	12,700	110	(210)	13,980	2.0	26/10/2023
CPOW2302	380	-2.6%	280	71	12,700	140	(240)	14,330	2.0	21/11/2023
CPOW2303	360	-7.7%	2,420	101	12,700	113	(247)	15,330	2.0	21/12/2023
CPOW2304	580	-1.7%	2,330	192	12,700	174	(406)	16,330	2.0	21/03/2024
CPOW2305	660	-2.9%	11,550	164	12,700	250	(410)	15,000	2.0	22/02/2024
CPOW2306	900	-3.2%	530	287	12,700	328	(572)	16,000	2.0	24/06/2024
CPOW2307	690	-1.4%	9,770	94	12,700	311	(379)	13,500	2.0	14/12/2023
CPOW2308	620	-1.6%	39,150	217	12,700	363	(257)	12,000	5.0	15/04/2024
CPOW2309	1,050	-1.9%	3,300	247	12,700	450	(600)	14,500	2.0	15/05/2024
CPOW2310	1,390	-0.7%	230	133	12,700	639	(751)	14,000	1.0	22/01/2024
CSTB2225	5,770	-6.2%	21,470	49	31,600	5,589	(181)	20,500	2.0	30/10/2023
CSTB2303	5,030	-8.2%	8,920	57	31,600	4,862	(168)	22,000	2.0	07/11/2023
CSTB2304	860	-17.3%	33,440	45	31,600	756	(104)	28,670	5.0	26/10/2023
CSTB2305	1,120	-10.4%	23,520	108	31,600	897	(223)	29,110	5.0	28/12/2023
CSTB2306	3,220	-10.3%	45,240	254	31,600	2,829	(391)	30,000	2.0	22/05/2024
CSTB2307	510	-23.9%	288,540	17	31,600	441	(69)	30,000	5.0	28/09/2023
CSTB2308	1,130	-13.7%	4,440	79	31,600	985	(145)	27,800	5.0	29/11/2023
CSTB2309	930	-14.7%	21,880	108	31,600	736	(194)	30,560	5.0	28/12/2023
CSTB2310	1,160	-10.8%	44,690	170	31,600	921	(239)	30,330	5.0	28/02/2024
CSTB2311	2,500	-14.7%	12,650	78	31,600	2,492	(8)	27,700	2.0	28/11/2023
CSTB2312	1,340	-9.5%	1,400	283	31,600	898	(442)	33,330	5.0	20/06/2024
CSTB2313	1,410	-9.0%	2,540	374	31,600	904	(506)	35,560	5.0	19/09/2024
CSTB2314	1,020	-12.8%	5,090	164	31,600	731	(289)	32,220	5.0	22/02/2024
CSTB2315	960	-11.9%	30,300	193	31,600	637	(323)	34,330	5.0	22/03/2024
CSTB2316	1,160	-9.4%	30	287	31,600	701	(459)	36,330	5.0	24/06/2024
CSTB2317	1,590	-13.1%	41,870	94	31,600	1,257	(333)	30,000	3.0	14/12/2023
CSTB2318	1,690	-5.6%	3,100	247	31,600	1,168	(522)	32,000	4.0	15/05/2024
CSTB2319	990	-7.5%	58,010	217	31,600	774	(216)	27,000	9.0	15/04/2024

CSTB2320	1,230	-15.2%	51,630	80	31,600	1,116	(114)	28,500	4.0	30/11/2023
CSTB2321	1,390	-12.0%	79,660	140	31,600	1,240	(150)	29,000	4.0	29/01/2024
CSTB2322	1,600	-10.1%	484,750	234	31,600	1,366	(234)	30,000	4.0	02/05/2024
CSTB2323	1,430	-10.6%	27,050	133	31,600	1,219	(211)	29,000	4.0	22/01/2024
CSTB2324	1,550	-8.3%	41,750	234	31,600	1,246	(304)	31,000	4.0	02/05/2024
CSTB2325	1,760	-9.7%	131,250	325	31,600	1,406	(354)	31,500	4.0	01/08/2024
CTCB2216	1,940	-10.2%	21,350	49	34,550	1,814	(126)	27,500	4.0	30/10/2023
CTCB2302	3,410	-9.6%	73,560	254	34,550	3,075	(335)	27,000	3.0	22/05/2024
CTCB2303	990	-15.4%	129,380	80	34,550	796	(194)	33,500	4.0	30/11/2023
CTCB2304	1,160	-12.1%	27,190	140	34,550	889	(271)	34,500	4.0	29/01/2024
CTCB2305	1,520	-9.5%	92,510	133	34,550	1,196	(324)	32,000	4.0	22/01/2024
CTCB2306	2,000	-5.7%	54,500	234	34,550	1,469	(531)	32,000	4.0	02/05/2024
CTCB2307	2,010	-8.2%	3,980	325	34,550	1,428	(582)	34,000	4.0	01/08/2024
CTPB2302	640	-8.6%	19,230	17	18,950	659	19	14,220	7.2	28/09/2023
CTPB2303	620	-6.1%	17,710	108	18,950	495	(125)	15,810	7.2	28/12/2023
CVHM2220	450	-22.4%	108,280	49	52,500	202	(248)	58,000	5.0	30/10/2023
CVHM2301	400	-11.1%	24,170	45	52,500	146	(254)	56,880	8.0	26/10/2023
CVHM2302	2,650	-5.4%	100,080	254	52,500	1,981	(669)	50,000	4.0	22/05/2024
CVHM2303	200	-35.5%	20,010	17	52,500	12	(188)	59,890	8.0	28/09/2023
CVHM2304	880	-3.3%	44,740	79	52,500	398	(482)	53,560	8.0	29/11/2023
CVHM2305	860	-10.4%	13,160	170	52,500	423	(437)	57,780	8.0	28/02/2024
CVHM2306	730	-12.1%	15,820	164	52,500	310	(420)	60,670	8.0	22/02/2024
CVHM2307	1,030	-12.0%	25,190	287	52,500	453	(577)	62,670	8.0	24/06/2024
CVHM2308	290	-12.1%	319,060	80	52,500	131	(159)	61,000	8.0	30/11/2023
CVHM2309	440	-13.7%	45,290	140	52,500	227	(213)	62,000	8.0	29/01/2024
CVHM2310	1,000	-11.5%	1,370	133	52,500	483	(517)	59,000	5.0	22/01/2024
CVHM2311	1,870	-3.6%	20	325	52,500	936	(934)	60,500	5.0	01/08/2024
CVHM2312	1,640	-13.7%	2,900	234	52,500	995	(645)	56,000	5.0	02/05/2024
CVIB2302	2,000	-8.3%	38,160	254	20,200	1,723	(277)	19,150	1.7	22/05/2024
CVIB2303	430	-12.2%	24,210	80	20,200	295	(135)	20,500	4.0	30/11/2023
CVIC2301	1,600	0.6%	7,920	45	59,100	752	(848)	53,980	8.0	26/10/2023
CVIC2302	1,700	4.3%	11,250	71	59,100	676	(1,024)	55,670	8.0	21/11/2023
CVIC2303	1,710	2.4%	5,810	101	59,100	602	(1,108)	57,780	8.0	21/12/2023
CVIC2304	1,800	-2.7%	9,590	192	59,100	679	(1,121)	59,890	8.0	21/03/2024
CVIC2305	1,720	-1.2%	2,550	164	59,100	556	(1,164)	61,110	8.0	22/02/2024
CVIC2306	2,140	6.5%	1,120	287	59,100	729	(1,411)	62,220	8.0	24/06/2024
CVIC2307	1,280	-1.5%	122,200	80	59,100	497	(783)	58,500	8.0	30/11/2023
CVNM2301	1,330	-13.1%	19,040	45	79,500	1,343	13	66,710	9.7	26/10/2023
CVNM2302	930	-15.5%	29,320	17	79,500	995	65	69,940	9.7	28/09/2023
CVNM2303	1,420	-10.7%	37,220	79	79,500	1,264	(156)	67,790	9.7	29/11/2023
CVNM2304	1,680	-9.2%	11,540	170	79,500	1,276	(404)	68,760	9.7	28/02/2024
CVNM2305	1,520	-10.1%	1,540	164	79,500	1,082	(438)	71,020	9.7	22/02/2024
CVNM2306	1,840	-7.1%	30	287	79,500	1,084	(756)	73,170	9.7	24/06/2024
CVNM2307	1,140	-8.1%	89,910	80	79,500	775	(365)	75,000	8.0	30/11/2023
CVNM2308	2,340	2.2%	170	234	79,500	1,612	(728)	69,000	8.0	02/05/2024
CVPB2301	630	-7.4%	2,790	14	21,900	543	(87)	19,800	4.0	25/09/2023
CVPB2303	410	0.0%	2,890	17	21,900	384	(26)	15,780	16.0	28/09/2023
CVPB2304	520	2.0%	68,700	108	21,900	323	(197)	17,000	16.0	28/12/2023
CVPB2305	2,150	-2.3%	7,310	217	21,900	1,609	(541)	18,000	3.0	15/04/2024
CVPB2306	1,930	-1.5%	38,220	94	21,900	1,356	(574)	20,000	2.0	14/12/2023
CVPB2307	550	-5.2%	171,360	80	21,900	423	(127)	21,500	4.0	30/11/2023
CVPB2308	680	-2.9%	14,610	140	21,900	486	(194)	22,000	4.0	29/01/2024
CVPB2309	830	-6.7%	84,790	234	21,900	584	(246)	22,500	4.0	02/05/2024
CVPB2310	1,690	6.3%	1,070	133	21,900	1,067	(623)	21,500	2.0	22/01/2024
CVPB2311	2,490	6.9%	200	234	21,900	1,655	(835)	20,500	2.0	02/05/2024
CVPB2312	2,530	0.0%	0	325	21,900	1,759	(771)	21,000	2.0	01/08/2024
CVRE2221	270	-20.6%	143,310	49	28,700	125	(145)	32,500	4.0	30/10/2023
CVRE2302	450	-26.2%	11,100	45	28,700	330	(120)	28,670	5.0	26/10/2023
CVRE2303	2,490	-8.1%	36,980	254	28,700	1,974	(516)	25,000	3.0	22/05/2024

CVRE2304	350	6.1%	11,410	17	28,700	102	(248)	30,000	5.0	28/09/2023
CVRE2305	780	-13.3%	77,020	79	28,700	605	(175)	27,110	5.0	29/11/2023
CVRE2306	1,010	-8.2%	90	170	28,700	588	(422)	29,330	5.0	28/02/2024
CVRE2307	810	-12.9%	2,230	164	28,700	496	(314)	30,330	5.0	22/02/2024
CVRE2308	1,060	-11.7%	8,400	287	28,700	636	(424)	31,330	5.0	24/06/2024
CVRE2309	400	-18.4%	99,520	80	28,700	342	(58)	29,000	6.0	30/11/2023
CVRE2310	480	-14.3%	17,100	140	28,700	393	(87)	30,000	6.0	29/01/2024
CVRE2311	960	-20.7%	10,170	133	28,700	675	(285)	29,000	4.0	22/01/2024
CVRE2312	1,730	0.0%	0	234	28,700	1,093	(637)	27,500	4.0	02/05/2024
CVRE2313	1,660	-2.4%	3,010	325	28,700	1,041	(619)	29,500	4.0	01/08/2024

(*) 歐式交易方式，以現金交易

(**) PHS 採用 Black-Scholes 估價方式

期投資股

股票代碼	證券所	現時價格	目標價*	報告日	預期 2023 年盈利 (十億越盾)	PE Forward	PB Forward
SAB	HOSE	167,500	175,900	9/11/2023	4,552	25.9	4.5
BSR	UPCOM	21,168	20,200	8/30/2023	7,288	8.7	1.1
VNM	HOSE	79,500	73,100	8/25/2023	9,365	16.3	4.9
MSH	HOSE	44,300	49,350	8/23/2023	270	13.7	2.0
DPR	HOSE	69,200	88,000	8/18/2023	302	10.4	1.1
GAS	HOSE	101,400	111,000	8/17/2023	13,268	16.2	3.2
DGW	HOSE	60,000	50,800	8/14/2023	440	18.8	3.1
STK	HOSE	34,100	39,050	8/9/2023	152	24.2	1.9
IDC	HNX	48,100	48,527	8/3/2023	48,527	6.1	2.8
PNJ	HOSE	83,600	89,000	8/3/2023	1,729	12.2	3.0
NT2	HOSE	29,750	32,500	8/2/2023	671	13.9	2.1
STB	HOSE	31,600	38,000	7/14/2023	7,259	9.9	1.6
TCM	HOSE	49,300	52,300	7/6/2023	211	20.4	2.1
PLX	HOSE	39,850	45,100	7/5/2023	3,513	18.3	2.5
ACB	HOSE	22,350	25,400	6/30/2023	14,955	6.6	1.3
VCB	HOSE	88,500	131,270	6/13/2023	36,911	16.8	3.6
BID	HOSE	46,500	57,956	6/13/2023	23,019	12.7	2.3
CTG	HOSE	31,900	39,700	6/13/2023	19,121	10.0	1.5
MBB	HOSE	18,750	27,200	6/13/2023	21,242	5.8	1.2
HDB	HOSE	17,100	23,170	6/13/2023	10,216	6.2	1.3
VPB	HOSE	21,900	19,260	6/13/2023	15,638	8.3	1.1
TCB	HOSE	34,550	47,270	6/13/2023	21,351	7.8	1.2
TPB	HOSE	18,950	24,000	6/13/2023	6,732	5.7	1.0
OCB	HOSE	21,900	22,700	6/13/2023	4,354	7.2	1.1
VIB	HOSE	20,200	29,300	6/13/2023	9,378	6.6	1.5
LPB	HOSE	16,200	18,800	6/13/2023	4,925	6.6	1.1
MSB	HOSE	14,250	21,900	6/13/2023	4,803	9.1	1.4
SHB	HOSE	12,300	15,600	6/13/2023	8,035	6.0	0.9
DHG	HOSE	119,700	111,600	6/13/2023	1,061	13.8	3.0
IMP	HOSE	69,800	68,000	6/13/2023	286	15.9	2.2
POW	HOSE	12,700	15,500	6/13/2023	2,948	14.0	1.1
GEG	HOSE	14,600	18,800	6/13/2023	208	46.5	1.7
QTP	UPCOM	15,689	23,900	6/13/2023	1,300	8.3	1.6
PVS	HNX	35,900	30,700	6/13/2023	1,059	16.8	1.2

本日報由富鑫證券股份有限公司研究部發佈，以上所有資訊乃源於可靠之消息來源，但由於證券市場瞬息萬變且受許多不可預測之因素影響，投資人應審慎投資、自負風險。

MPC	UPCOM	19,697	19,200	6/13/2023	597	12.9	1.3
FMC	HOSE	51,700	50,700	6/13/2023	314	10.5	1.4
VHM	HOSE	52,500	83,100	6/13/2023	29,034	12.5	2.3
NLG	HOSE	37,400	38,400	6/13/2023	642	22.9	1.4
KDH	HOSE	34,800	36,500	6/13/2023	1,363	19.1	1.9
VRE	HOSE	28,700	39,700	6/13/2023	3,345	26.9	2.6
KBC	HOSE	34,100	32,000	6/13/2023	2,073	11.9	1.3
MWG	HOSE	54,500	50,000	6/13/2023	2,325	33.3	3.0
FRT	HOSE	85,000	85,000	6/13/2023	107	111.1	6.6
HPG	HOSE	28,000	35,400	6/13/2023	7,698	16.6	1.2
SBT	HOSE	16,100	16,700	6/13/2023	827	15.7	1.1
PVI	HNX	51,200	47,002	12/19/2022	996	13.8	1.3
BMI	HOSE	28,850	25,190	12/19/2022	427	9.0	1.0
BVH	HOSE	45,500	70,900	12/19/2022	2,967	17.7	2.3
ANV	HOSE	36,350	30,100	12/19/2022	320	12.0	1.3
VHC	HOSE	77,400	69,000	12/19/2022	1,510	8.4	1.5
SZC	HOSE	38,500	42,700	12/19/2022	585	7.5	2.6
GVR	HOSE	21,750	29,755	12/19/2022	5,521	27.8	2.1
LHG	HOSE	29,200	42,250	12/19/2022	653	3.5	1.2
PVT	HOSE	25,250	26,900	12/19/2022	831	14.1	1.2
TRA	HOSE	85,000	117,400	12/19/2022	349	13.9	2.8

資料來源: PHFM 收集

*若除權交易日發生在報告日後將影響目標價

分析師認證

這份報告由 Pham Quang Chuong - 富鑫證券股份公司研究員製作。負責籌備本研究報告之全部或部份內容之研究分析師、策略分析師、研究人員以茲聲明，任何研究分析師、策略分析師、研究人員在於本研究報告所提出之觀點，皆精確反映出其對於該發行機構與證券之個人意見。各研究分析師、策略分析師、研究人員均保證，其報酬在過去與未來，絕對沒有任何一部分是直接或間接與研究分析師、策略分析師、研究人員在此研究報告中所呈現之特定推薦或觀點有關。

評等指標定義

加碼= 預估其未來之潛在上漲空間大於10%。

觀望= 預估其未來之潛在漲跌空間將在下上10%之間。

減碼= 預估其未來之潛在下跌空間大於10%。

未評等= 本股票並不在富鑫證券之評等涵蓋範圍，或者尚未上市。

績效表現根據12個月的總回報(包含股息)所評定。

富鑫證券股份公司

地址：21st Floor, Phu My Hung Building, 08 Hoang Van Thai Street, Tan Phu Ward, District 7, HCMC.

電話號碼：(84-28) 5 413 5479

傳真號碼：+84 28 5413 5473

胡志明市

富美興交易室

地址：Ground Floor CR2-08, 107 Ton Dat Tien Street, Tan Phu Ward, District 7, HCMC

電話號碼：(84-28) 5 413 5478

傳真號碼：+84 28 5413 5473

Tan Binh 分行

地址：Park Legend Building, 251 Hoang Van Thu, Ward 2, Tan Binh District

電話號碼：(84-28) 3813 2401

傳真號碼：(84-28) 3813 2415

第三郡分行

地址：Floor 2, Phuong Nam Building
157 Vo Thi Sau Street, District 3

電話號碼：(84-28) 382 08068

傳真號碼：(84-28) 3820 8206

第一郡分行

地址：Floor 10, 1003A, Ruby Building, 81-83-83B-85 Ham Nghi Street, Nguyen Thai Binh Ward, District 1.

電話號碼：(84-28) 3 535 6060

傳真號碼：(84-28) 3 535 2912

河內市

Ha Noi 分行

地址：Floor 5. Vinafor Building 127 Lo Duc St Hai Ba Trung District, Hanoi

電話號碼：(84-24) 3 933 4566

傳真號碼：(84-24) 3 933 4820

Thanh Xuan 分行

地址：Floor 5. UDIC Complex Building N04 Hoang Dao Thuy, Trung Hoa Ward, Cau Giay District, HaNoi.

電話號碼：(84-24) 6 250 9999

傳真號碼：(84-24) 6 250 6666

海防市

海防分行

地址：Floor 2. Eliteco Building
18 Tran Hung Dao Street, Hong Bang District,
Hai Phong

電話號碼：(84-225) 384 1810

傳真號碼：(84-225) 384 1801