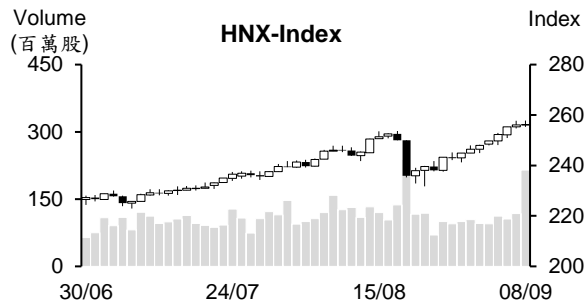
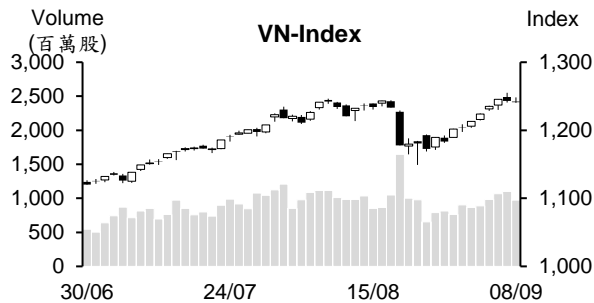


日期	星期一 09/04	星期二 09/05	星期三 09/06	星期四 09/07	星期五 09/08	平均
收盤 (HOSE)		1,234.98	1,245.50	1,243.14	1,241.48	1,241.28
漲跌+/-		10.93	10.52	-2.36	-1.66	4.36
漲跌%		0.89%	0.85%	-0.19%	-0.13%	0.36%
撮合股數(百萬股)		983.66	1,067.94	1,100.19	973.95	1,031.43
撮合成交值(十億越盾)		21,799.79	23,711.64	23,907.71	22,653.40	23,018.14
外資(十億越盾)		-384.67	-109.30	-883.94	77.07	-325.21
收盤 (VN30)		1,244.64	1,260.03	1,255.22	1,249.14	1,252.26
漲跌+/-		10.11	15.39	-4.81	-6.08	3.65
漲跌%		0.82%	1.24%	-0.38%	-0.48%	0.30%
撮合股數(百萬股)		252.79	250.80	274.40	228.89	251.72
撮合成交值(十億越盾)		8,017.00	8,162.08	8,574.84	7,961.98	8,178.98
外資(十億越盾)		-165.11	193.26	-529.38	268.18	-58.26
收盤 (HNX)		252.28	255.36	256.14	256.20	255.00
漲跌+/-		2.53	3.08	0.78	0.06	1.61
漲跌%		1.01%	1.22%	0.31%	0.03%	0.64%
撮合股數(百萬股)		111.95	105.74	117.45	214.56	137.43
撮合成交值(十億越盾)		2,118.58	2,085.07	2,288.19	3,995.19	2,621.76
外資(十億越盾)		5.16	13.05	5.44	29.71	13.34



## 市場概況

買盤進場意願提升，帶動越股連續三周走揚，上週日均成交量為最近三周之最高。VN 指數在上週三收在 2023 年之最高後因部分藍籌股獲利了結賣壓湧現下而呈現高檔震盪。透過盤面觀察，部分中小型股在盤勢震盪時仍逆勢上漲。整體而言，除了不動產類股，大部分族群均上漲。相較於越南國內投資人之加碼，上週外資則呈現賣超。

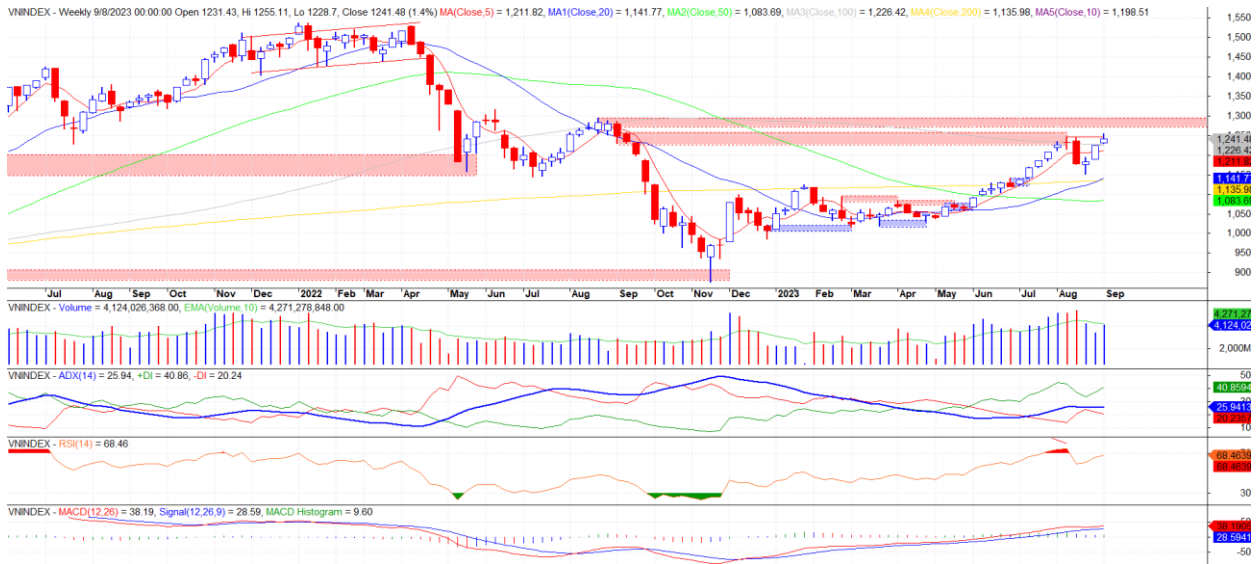
## 技術分析

上週 VN 指數持續上揚，但指數仍未突破短線高點(周 K 線出現上影線)。然日線圖顯示，指數價位已填滿 8 月 18 日缺口(下跌)且回升至 1,246 點(原高點)附近，顯示短線盤勢有機會恢復上升走勢。雖然指數仍未突破短線高點，但我們認為上周最後幾個交易日盤勢僅呈現小幅震盪，量能同步萎縮，這意味著盤勢僅是出現技術性修正。本周初盤勢可能將在 1224-1229 點小幅震盪，其後將突破高點，上漲價位目標為 1275-1300 點；河內部分，HNX 指數突破短線高點(周 K 線出現大紅棒)。指數延著 MA5 均線墊高，然上周最後兩個交易日盤勢呈現膠著。我們預期本周初 HNX 盤勢將在 253 點(短線高點)震盪，其後將持續上揚，上漲價位目標為 262-268 點。這是強勢壓力區，投資人因之應密切觀察此價位。整體而言，VN 指數有機會突破短線高點，然由於指數價位已逼近壓力點，投資人因之須密切觀察盤勢。操作上建議投資人可趁著盤勢震盪時適度加碼，糖業、紡織、水產、工業不動產、鋼鐵及石油族群為投資標的。

# 越南股市一週速報

2023年9月11日

## VN-Index



## HNX-Index



## 市場統計

## 前五名成交量

HOSE				HNX			
股票代碼	收盤價 (越盾)	漲跌 %	成交量 (股)	股票代碼	收盤價 (越盾)	漲跌 %	成交量 (股)
NVL	22,000	7.58%	197,257,600	SHS	18,800	1.08%	60,749,983
HPG	28,750	4.17%	144,621,220	CEO	27,100	3.83%	48,587,872
VIX	19,800	0.00%	131,884,463	PVS	37,100	4.51%	28,813,448
GEX	25,700	4.05%	119,547,308	HUT	28,100	7.25%	25,624,518
SHB	12,700	2.01%	112,523,101	IDJ	8,100	8.00%	18,416,080

## 前五名成交值

HOSE				HNX			
股票代碼	收盤價 (越盾)	漲跌 %	成交值 (十億越盾)	股票代碼	收盤價 (越盾)	漲跌 %	成交值 (十億越盾)
VIC	59,100	-4.83%	4,683.6	CEO	27,100	3.83%	1,320.5
NVL	22,000	7.58%	4,263.5	SHS	18,800	1.08%	1,142.9
HPG	28,750	4.17%	4,103.2	PVS	37,100	4.51%	1,061.0
GEX	25,700	4.05%	2,972.2	HUT	28,100	7.25%	707.4
SSI	33,750	1.05%	2,857.9	IDC	49,800	4.84%	585.8

## 影響指數統計

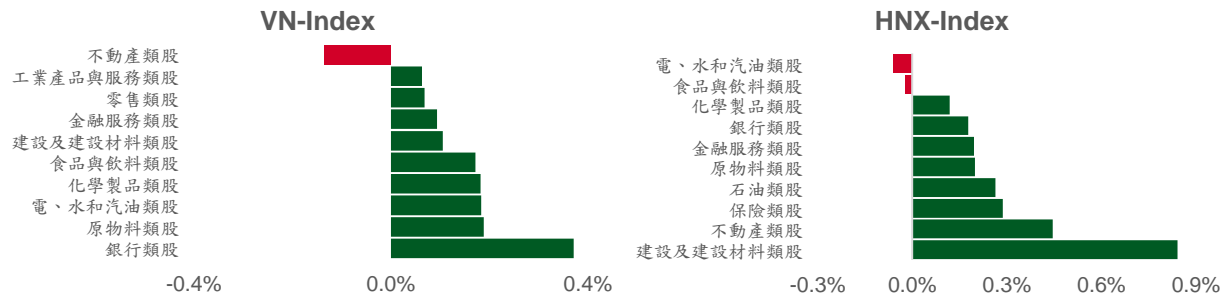
## 推升指數的前五名股

HOSE				HNX			
股票代碼	收盤價 (越盾)	漲跌 %	影響指數 %	股票代碼	收盤價 (VND)	漲跌 %	影響指數 %
GAS	102,200	3.65%	0.14%	HUT	28,100	7.25%	0.52%
HPG	28,750	4.17%	0.14%	PVS	37,100	4.51%	0.23%
VPB	21,800	4.06%	0.12%	IDC	49,800	4.84%	0.23%
VNM	80,000	2.83%	0.09%	PVI	51,600	5.09%	0.18%
GVR	22,700	3.89%	0.07%	CEO	27,100	3.83%	0.16%

## 拖累指數的前五名股

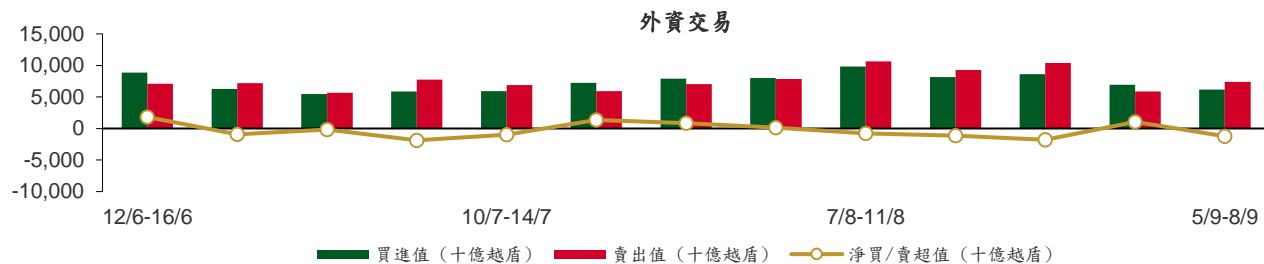
HOSE				HNX			
股票代碼	收盤價 (越盾)	漲跌 %	影響指數 %	股票代碼	收盤價 (越盾)	漲跌 %	影響指數 %
VIC	59,100	-4.83%	-0.23%	VFS	26,700	-7.93%	-0.08%
VHM	54,000	-1.28%	-0.06%	DTK	11,300	-3.42%	-0.08%
VRE	29,600	-2.31%	-0.03%	VIF	17,600	-1.68%	-0.03%
SSB	27,500	-2.14%	-0.03%	PRE	16,900	-5.06%	-0.03%
EIB	25,500	-1.92%	-0.02%	DNP	23,100	-2.94%	-0.03%

## 影響指數統計



## 外資交易行情 (股票)

證交所	買進成交量 (百萬股)	買進金額 (十億越盾)	賣出成交量 (百萬股)	賣出金額 (十億越盾)	淨買/賣成 交易 (百萬股)	淨買/賣超 值 (十億越盾)
HOSE	208.83	6,044.13	242.37	7,344.97	(33.53)	(1,300.84)
HNX	4.15	118.78	2.93	65.42	1.22	53.36
<b>總計</b>	<b>212.99</b>	<b>6,162.91</b>	<b>245.30</b>	<b>7,410.39</b>	<b>(32.31)</b>	<b>(1,247.48)</b>



## 前五名淨買超

HOSE				HNX			
股票代碼	收盤價 (越盾)	淨買成交量 (股)	淨買超值 (十億越盾)	股票代碼	收盤價 (越盾)	淨買成交量 (股)	淨買超值 (十億越盾)
VPB	21,800	41,282,700	856.42	IDC	49,800	555,750	27.12
VNM	80,000	3,706,203	294.95	PVS	37,100	532,642	19.59
TPB	19,400	6,074,775	122.13	CEO	27,100	425,572	11.31
MWG	55,500	1,522,838	82.78	TIG	12,000	575,800	6.85
HDB	17,350	3,263,829	55.95	BVS	28,600	193,000	5.58

## 前五名淨賣超

HOSE				HNX			
股票代碼	收盤價 (越盾)	淨賣成交量 (股)	淨賣超值 (十億越盾)	股票代碼	收盤價 (越盾)	淨賣成交量 (股)	淨賣超值 (十億越盾)
HPG	28,750	(17,583,262)	(499.76)	DTD	30,900	(391,000)	(11.71)
FUEVFVND	27,610	(15,351,037)	(423.48)	NVB	15,100	(399,600)	(5.87)
SSI	33,750	(9,591,259)	(320.67)	TNG	21,000	(190,055)	(3.51)
VIC	59,100	(4,670,416)	(288.79)	MBS	21,000	(165,190)	(3.40)
STB	32,500	(5,321,244)	(174.56)	HCC	13,000	(153,200)	(1.97)

### 分析師認證

這份報告由 Pham Quang Chuong -富鑫證券股份公司的研究員製作。負責籌備本研究報告之全部或部份內容之研究分析師、策略分析師、研究人員以茲聲明，任何研究分析師、策略分析師、研究人員在於本研究報告所提出之觀點，皆精確反映出其對於該發行機構與證券之個人意見。各研究分析師、策略分析師、研究人員均保證，其報酬在過去與未來，絕對沒有任何一部分是直接或間接與研究分析師、策略分析師、研究人員在此研究報告中所呈現之特定推薦或觀點有關。

### 免責聲明

以上資訊乃基於相信為可靠之來源所彙編，惟本公司不負責其完整性與準確性。本日報並不作為買賣任何股票之推薦或邀約。富鑫證券與其相關子公司、管理人員與職員皆可能持有上述之任何證券。富鑫證券（或其任何相關子公司）隨時可能對上述之任何公司進行或承攬投資銀行業務或其他業務。本報告中包含的所有意見與估計，代表我們截至此日期所作之判斷，其後若有任何因素導致更動，本公司恕不另行通知。

### 富鑫證券股份公司

地址：21st Floor, Phu My Hung Building, 08 Hoang Van Thai St, Tan Phu Ward. District 7, HCM.

電話號碼：(84-28) 5 413 5479

傳真號碼：+84 28 5413 5473

### 胡志明市

#### 富美興交易室

地址：Ground Floor CR2-08, 107 Ton Dat Tien Street, Tan Phu Ward, District 7, HCMC

電話號碼：(84-28) 5 413 5478

傳真號碼：+84 28 5413 5473

#### Tan Binh 分行

地址：Park Legend Building 251 Hoang Van Thu, Ward 2, Tan Binh District, HCMC

電話號碼：(84-28) 3 813 2401

傳真號碼：(84-28) 3 813 2415

#### 第三郡分行

地址：Floor 4th & 5th, D&D Tower, 458 Nguyen Thi Minh Khai Street, District 3, HCMC

電話號碼：(84-28) 382 08068

傳真號碼：(84-28) 3820 8206

#### 第一郡分行

地址：Floor 10th, 1003A, Ruby Building, 81-83-83B-85 Ham Nghi Street, Nguyen Thai Binh Ward, District 1.

電話號碼：(84-28) 3 535 6060

傳真號碼：(84-28) 3 535 2912

### 河內市

#### Ha Noi 分行

地址：Floor 5. Vinafor Building 127 Lo Duc St Hai Ba Trung District, Hanoi

電話號碼：(84-24) 3 933 4566

傳真號碼：(84-24) 3 933 4820

#### Thanh Xuan 分行

地址：Floor 5. UDIC Complex Building N04 Hoang Dao Thuy, Trung Hoa Ward, Cau Giay District, HaNoi.

電話號碼：(84-24) 6 250 9999

傳真號碼：(84-24) 6 250 6666

### 海防市

#### 海防分行

地址：Floor 2. Eliteco Building 18 Tran Hung Dao Street, Hong Bang District, Hai Phong

電話號碼：(84-225) 384 1810

傳真號碼：(84-225) 384 1801