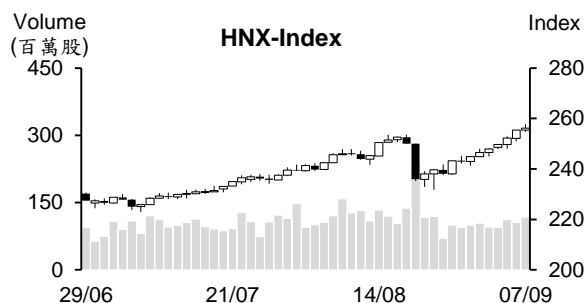
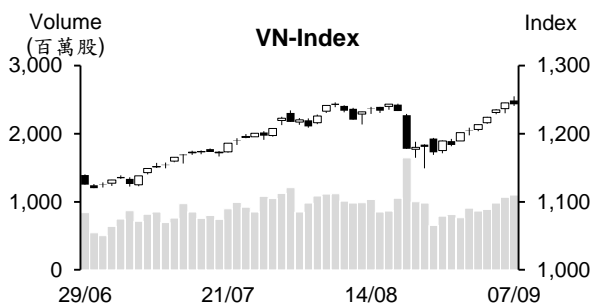


越股行情

07/09/2023	HOSE		VN30		HNX	
收盤價	1,243.14	-0.19%	1,255.22	-0.38%	256.14	0.31%
成交股數(百萬股)	1,128.14	-0.38%	289.36	-0.89%	120.18	0.02%
撮合股數(百萬股)	1,100.19	3.02%	274.40	9.41%	117.45	11.08%
與最近 20 日之平均比較	961.77	14.39%	238.37	15.12%	116.42	0.89%
成交值(十億越盾)	24,781	-1.85%	9,148	-1.22%	2,352	-2.44%
撮合成交值(十億越盾)	23,908	0.83%	8,575	5.06%	2,288	9.74%
與最近 20 日之平均比較	20,712	15.43%	7,791	10.07%	2,082	9.93%
上漲家數	223	39%	11	37%	90	36%
下跌家數	268	47%	16	53%	93	37%
持平家數	83	14%	3	10%	69	27%



市場概況

短線獲利了結賣壓湧現，使今日 VN 指數收黑。早盤交易時段，VN 指數在多數族群上揚之帶動下持續墊高。可惜，午盤交易時段，大部分藍籌股賣壓湧現，使指數呈現回落，大盤終場收在 1,243.1 點 (-0.19%)。整體來看，下跌檔數佔多，但部分石油、營建、紡織及不動產股逆勢上漲。今日外資維持減碼且淨賣超值為最近三周以來之最高。

技術分析

VN 指數小跌，量能萎縮至低於最近二十日平均成交量。由於指數守穩在 MA5 之上，以及 MA5 與 MA20 出現黃金交叉，顯示短線盤勢之上升走勢可望延續。另外，平滑異同移動平均線 (MACD) 向上與信號線-Signal 交叉 (買進信號)，以及 +DI 在 -DI 之上，支持盤勢有機會突破短線高點且進一步向上測試 1,300 點；河內部分，HNX 指數則連續七個交易日上漲。指數守穩在 MA20 之上，配合相對強弱指標 (RSI) 提升至 69，支持指數上漲動能增強，預期指數有機會向上測試 300 點。整體而言，盤勢的上升走勢可望延續，操作上建議投資人可趁著盤勢震盪時調整投資部位，基本面佳、第三季業績表現搶眼及吸引資金之股票為投資標的。

建議股名單: BVS (獲利了結)

觀察股名單: NTL、DGW

(請參考第 2 頁)

當日調整股名單

次號	股票代碼	評等	評等日	現時價格	買入區間	持股表現	目標價	預期獲利	停損價	預期損失	備註
1	BVS	獲利了結	08/09/23	28.8	27.2	5.9%	31	14%	25.7	-5.5%	上漲動能減弱

次號	股票代碼	評等	評等日	現時價格	支撐/壓力	停損	技術指標
1	NTL	觀察買進	08/09/23	26	29-30	24.9	相較於大盤之整理，但今日 NTL 帶量突破 MA 均線 → 預期該股有機會突破短線高點。
2	DGW	觀察買進	08/09/23	58.8	66-70	54.9	今日 DGW 量縮小跌 → 該股可能僅是技術性修正 → 投資人可在 56-57 區間買進。

投資組合部位

次號	股票代碼	評等	評等日	現時價格	買入區間	持股表現	目標價	預期獲利	停損價	預期損失	備註
1	BWE	加碼	08/08/23	47.5	46.3	2.6%	55.8	20.5%	44.3	-4.3%	
2	SAB	加碼	25/08/23	160.5	153.5	4.6%	170	10.7%	150	-2%	
3	DHG	加碼	28/08/23	123.5	115.7	6.7%	140	21%	113	-2%	
4	CTG	加碼	31/08/23	32.65	32.1	1.7%	37.6	17.1%	30.5	-5%	
5	REE	加碼	05/09/23	63.6	62.8	1.3%	68	8.3%	60	-4%	
6	HPG	加碼	06/09/23	28.65	27.8	3.1%	31.8	14%	25.65	-8%	
7	GSP	加碼	07/09/23	11.45	11.5	-0.4%	13.1	14%	10.8	-6%	

今年前八個月政府債券之籌集資金逾 230.5 兆越盾

今年前八個月政府債券之籌資資金為 234.961 兆越盾。其中，國庫單位及越南社會政策銀行已分別募集了 230.5 兆越盾及 4.45 兆越盾的政府債券，兩者分別達成年度計劃的 57.63%及 18.27%。

8 月河內證券交易所（HNX）給予國庫單位舉辦了 20 次政府債券之投標，中標量較 7 月縮減 34.56%至 21.782 兆越盾，中標率為 92.69%，主要為 10 年期及 15 年期限之政府債（分別佔 39.02%及 43.61%）。

9 月到期之公司債逾 25.8 兆越盾，逾期償還之公司仍增加

據 VNDirect 之統計數據顯示，自 8 月 1 日至 8 月 24 日 13 檔公司債券之私募發行價值為 12.77 兆越盾，較 7 月萎縮 58.5%。今年前八個月累計私募發行價值較去年同期萎縮 54.75%至 100.997 兆越盾。另外，8 月贖回的債券呈現趨緩，僅約 7.246 兆越盾。

截至 8 月 24 日為止，44 家公司已與債主達成有關債券延期之協議且已向河內證交所 HNX 提報，延期債券價值逾 58.803 兆越盾。

9 月到期之公司債為 25.8 兆多越盾，較 8 月下降約 7.3%。截至 8 月 24 日為止，67 家發行公司（主要為不動產公司）逾期償還本金或利息，違約之公司的債券餘額加總約 173.68 兆越盾，佔整體私募發行之公司債券餘額的 15.9%。

資料來源：Fireant

今年前八個月 Viglacera 獲利近 1.5 兆越盾，較去年同期縮減 26.5%

據 Viglacera 股份公司 (VGC) 剛召開今年前八個月工作總結及 2023 年下半年計劃之會議摘要顯示，8 月 VGC 獲利近 1,510 億越盾，推升今年前八個月稅前盈餘達 1.463 兆越盾，較年度計劃高出 21%，但較去年同期仍萎縮 26.5%。母公司稅前盈餘約 1.536 兆越盾，較年度計劃高出 17%。

VGC 消息指出，工業不動產業務對公司經營結果具有最大貢獻。另外，建築材料之外銷亦明顯增長，尤其是瓷磚及建築玻璃之外銷額較去年同期分別擴增 134% 及 33%。

今年前八個月 TNG 營收逾 4.8 兆越盾，預期 2023 年底經營結果將出現明顯變化

8 月 TNG 投資與貿易股份公司 (HNX : TNG) 營收為 7,210 億盾，較 7 月縮減近 8%，但較去年同期增長 3%。今年前八個月營收成長 3% 至 4.837 兆越盾，達成年度計劃的 71%。TNG 計劃 2023 年營收為 6.8 兆越盾以及稅後盈餘擴增 2% 至 2,990 億越盾。

據 2023 年半年審計財報之數據顯示，淨利較審計前增加逾 20 億越盾至近 1,010 億越盾，主因於行政管理費用及財務營收分別縮減 80 億越盾及 20 億越盾至 1,690 億越盾及 500 億越盾，以及財務費用增加近 40 億越盾至 1,400 億越盾。整體來看，全球需求疲弱，使訂單減少，因此已影響今年半年 TNG 之獲利，較去年同期減少逾 19%。

今年前八個月 TDM 獲利為 2,070 億越盾

今年前八個月 Thu Dau Mot 供水股份公司 (HOSE : TDM) 營收近 3,990 億越盾及稅後盈餘為 2,070 億越盾，較去年同期分別增長 27% 及 62%。其中 8 月 TDM 的供水量為 600 萬多立方米 (較去年同期持平)，營收維持在 420 億多越盾 (供水營收佔 99.6%)。總計，8 月稅後盈餘僅下降 3% 至 182 億多越盾，較 7 月的獲利 (50 億越盾) 增長 3.6 倍。

今年前八個月 TDM 營收總額增長 27% 至近 3,990 億越盾，稅後盈餘亦成長 62% 至 2,070 億越盾，分別達成年度計劃的 62% 及 69%。TDM 財務營收為 970 億越盾 (主要為平陽環境及供水股份公司-Biwase (HOSE : BWE) 之股息)。

資料來源：Cafef、Vietstock

市場統計

撮合統計

推升指數的前五名股票

HOSE				HNX			
股票代碼	收盤價 (越盾)	漲跌 %	影響指數 %	股票代碼	收盤價 (VND)	漲跌 %	影響指數 %
GAS	102,900	1.38%	0.05%	PVS	37,500	2.46%	0.13%
TCB	35,750	1.56%	0.04%	NVB	15,100	4.14%	0.10%
GVR	22,400	1.82%	0.03%	IPA	21,400	2.88%	0.04%
PNJ	84,200	3.82%	0.02%	DNP	23,800	4.39%	0.04%
SAB	160,500	0.94%	0.02%	IDC	48,900	0.62%	0.03%

拖累指數的前五名股票

HOSE				HNX			
股票代碼	收盤價 (越盾)	漲跌 %	影響指數 %	股票代碼	收盤價 (越盾)	漲跌 %	影響指數 %
VCB	89,500	-0.78%	-0.08%	HUT	27,900	-2.11%	-0.07%
VHM	55,100	-1.43%	-0.07%	KSV	28,000	-3.45%	-0.06%
VIC	60,800	-1.30%	-0.06%	SHS	18,900	-1.05%	-0.05%
HPG	28,650	-1.21%	-0.04%	CEO	27,300	-0.73%	-0.03%
FPT	97,900	-1.11%	-0.03%	KSF	40,500	-0.74%	-0.03%

前五名成交量

HOSE				HNX			
股票代碼	收盤價 (越盾)	漲跌 %	成交量 (股)	股票代碼	收盤價 (越盾)	漲跌 %	成交量 (千股)
NVL	21,600	-0.92%	44,475,031	SHS	18,900	-1.05%	13,285,522
BCG	12,150	4.74%	36,693,860	CEO	27,300	-0.73%	10,605,767
SHB	12,750	0.79%	35,285,328	PVS	37,500	2.46%	10,086,753
HPG	28,650	-1.21%	33,692,821	IDJ	8,200	3.80%	7,359,510
VIX	19,900	-1.00%	31,472,120	HUT	27,900	-2.11%	5,726,265

前五名成交值

HOSE				HNX			
股票代碼	收盤價 (越盾)	漲跌 %	成交值 (十億越盾)	股票代碼	收盤價 (越盾)	漲跌 %	成交值 (十億越盾)
VIC	60,800	-1.30%	990.2	PVS	37,500	2.46%	373.9
HPG	28,650	-1.21%	970.1	CEO	27,300	-0.73%	292.7
NVL	21,600	-0.92%	969.3	SHS	18,900	-1.05%	253.0
SSI	33,650	-1.03%	724.5	HUT	27,900	-2.11%	161.5
STB	33,000	-0.15%	684.2	IDC	48,900	0.62%	157.1

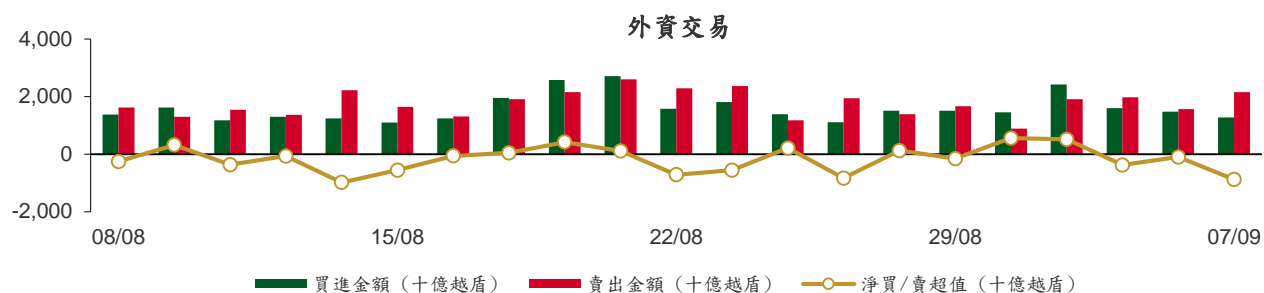
議價交易

前五名股

HOSE			HNX		
股票代碼	成交量 (股)	成交值 (十億越盾)	股票代碼	成交量 (股)	成交值 (十億越盾)
VIC	3,696,300	238.78	HUT	1,000,000	26.00
SSI	2,148,003	70.11	DNP	600,000	13.08
ACB	2,760,019	58.93	GKM	220,000	7.93
FUEVFVND	1,500,000	41.71	VCS	90,000	6.21
E1VFN30	1,900,000	41.03	SHS	200,000	3.75

外資交易行情 (股票)

證交所	買進成交量 (百萬股)	買進金額 (十億越盾)	賣出成交量 (百萬股)	賣出金額 (十億越盾)	淨買/賣成 交易 (百萬股)	淨買/賣超值 (十億越盾)
HOSE	38.89	1,252.70	69.40	2,136.63	(30.51)	(883.94)
HNX	0.79	23.07	0.76	17.63	0.03	5.44
總計	39.68	1,275.77	70.17	2,154.26	(30.49)	(878.50)



前五名買進

HOSE				HNX			
股票代碼	收盤價 (越盾)	成交量 (股)	成交值 (十億越盾)	股票代碼	收盤價 (越盾)	成交量 (股)	成交值 (十億越盾)
VIC	60,800	3,863,274	249.03	PVS	37,500	260,900	9.67
VNM	79,500	1,345,900	106.91	IDC	48,900	78,100	3.81
VCB	89,500	1,030,438	92.70	TNG	20,600	104,000	2.14
MWG	55,000	1,198,053	65.90	SHS	18,900	82,600	1.57
FUEVFVND	27,600	1,972,900	54.84	HUT	27,900	45,100	1.27

前五名賣出

HOSE				HNX			
股票代碼	收盤價 (越盾)	成交量 (股)	成交值 (十億越盾)	股票代碼	收盤價 (越盾)	成交量 (股)	成交值 (十億越盾)
VIC	60,800	4,794,663	306.05	TNG	20,600	214,916	4.41
HPG	28,650	8,964,314	257.71	DTD	30,800	120,100	3.68
FUEVFVND	27,600	5,283,650	146.59	PVS	37,500	57,400	2.12
SSI	33,650	3,073,426	103.62	NVB	15,100	100,000	1.49
VCB	89,500	1,072,649	96.48	MBS	20,900	67,190	1.41

前五名淨買超

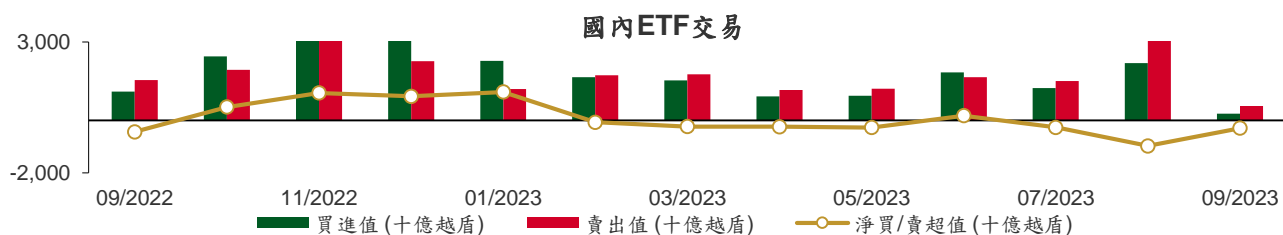
HOSE				HNX			
股票代碼	收盤價 (越盾)	淨買成交量 (股)	淨買超值 (十億越盾)	股票代碼	收盤價 (越盾)	淨買成交量 (股)	淨買超值 (十億越盾)
VNM	79,500	525,352	41.68	PVS	37,500	203,500	7.55
MWG	55,000	713,153	39.15	IDC	48,900	57,100	2.77
PVD	26,500	801,760	20.93	HUT	27,900	40,700	1.15
FTS	43,700	348,070	14.92	SHS	18,900	59,735	1.14
GMD	63,900	228,518	14.77	BVS	28,800	26,500	0.77

前五名淨賣超

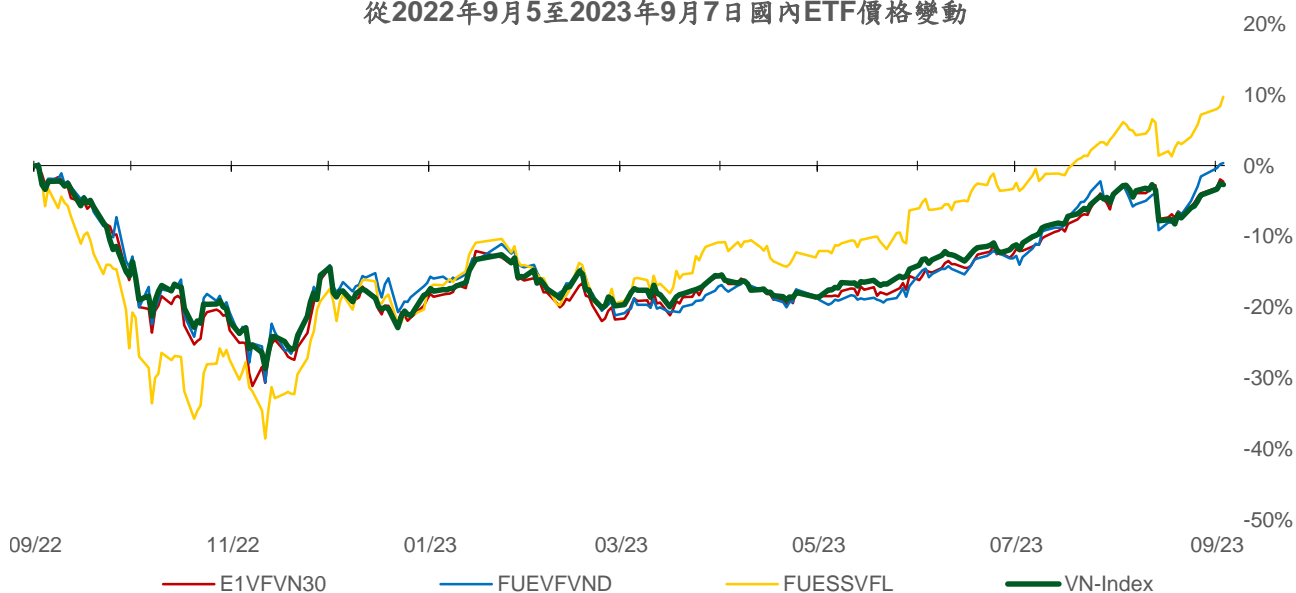
HOSE				HNX			
股票代碼	收盤價 (越盾)	淨賣成交量 (股)	淨賣超值 (十億越盾)	股票代碼	收盤價 (越盾)	淨賣成交量 (股)	淨賣超值 (十億越盾)
HPG	28,650	(7,579,760)	(217.97)	DTD	30,800	(120,100)	(3.68)
SSI	33,650	(2,807,274)	(94.65)	TNG	20,600	(110,916)	(2.27)
FUEFVND	27,600	(3,310,750)	(91.75)	NVB	15,100	(99,700)	(1.49)
VIC	60,800	(931,389)	(57.02)	MBS	20,900	(39,890)	(0.84)
STB	33,000	(1,520,430)	(50.20)	PSD	17,400	(38,200)	(0.66)

ETF 交易

價格統計					外資交易			
ETF 代碼	收盤價 (越盾)	漲跌 (%)	成交量 (股)	成交值 (十億越盾)	ETF 代碼	買進金額 (十億越盾)	賣出金額 (十億越盾)	淨超值 (十億越盾)
E1VFN30	21,570	-0.3%	2,437,452	52.71	E1VFN30	44.92	50.09	(5.17)
FUEMAV30	14,810	-0.5%	14,421	0.21	FUEMAV30	0.21	0.05	0.16
FUESSV30	15,410	0.3%	25,400	0.39	FUESSV30	0.21	0.12	0.09
FUESSV50	18,810	-0.9%	8,900	0.17	FUESSV50	0.00	0.03	(0.03)
FUESSVFL	19,960	1.3%	1,382,542	27.52	FUESSVFL	10.44	26.06	(15.62)
FUEFVND	27,600	0.2%	5,516,217	153.05	FUEFVND	54.84	146.59	(91.75)
FUEVN100	16,540	-0.1%	105,693	1.76	FUEVN100	0.69	1.27	(0.57)
FUEIP100	9,200	0.9%	2,800	0.03	FUEIP100	0.00	0.00	0.00
FUEKIV30	8,330	1.0%	55,100	0.46	FUEKIV30	0.24	0.24	0.01
FUEDCMID	11,180	1.2%	2,500	0.03	FUEDCMID	0.00	0.00	(0.00)
FUEKIVFS	11,250	1.5%	49,000	0.55	FUEKIVFS	0.27	0.28	(0.01)
FUEMAVND	11,640	1.7%	100	0.00	FUEMAVND	0.00	0.00	0.00
FUEFCV50	11,500	2.7%	6,310	0.07	FUEFCV50	0.00	0.00	0.00
FUEBFVND	12,510	0.0%	0	0.00	FUEBFVND	0.00	0.00	0.00
總計			9,606,435	236.94	總計	111.82	224.72	(112.90)



從2022年9月5至2023年9月7日 國內ETF價格變動



權證資訊

權證代碼(*)	收盤價 (越盾)	漲跌 (%)	成交量	到期的 天數	標的股 票之價 格 (越盾)	權證理 論價格 (越盾) (**)	與收盤 價的差 異(越 盾)	履約價 格(越盾)	行使比 例 n:1	到期日
CACB2302	660	-1.5%	57,630	84	22,900	480	(180)	22,000	4.0	30/11/2023
CACB2303	780	0.0%	32,260	144	22,900	524	(256)	22,500	4.0	29/01/2024
CFPT2214	4,020	-1.5%	2,620	53	97,900	3,948	(72)	64,590	8.5	30/10/2023
CFPT2303	3,000	-3.2%	20,760	61	97,900	2,958	(42)	73,080	8.5	07/11/2023
CFPT2304	2,970	-2.9%	27,450	98	97,900	2,751	(219)	71,170	9.9	14/12/2023
CFPT2305	3,560	-1.9%	35,850	221	97,900	3,213	(347)	67,210	9.9	15/04/2024
CFPT2306	2,860	-3.1%	89,100	84	97,900	2,574	(286)	78,090	7.9	30/11/2023
CFPT2307	3,000	-3.2%	73,050	144	97,900	2,524	(476)	79,070	7.9	29/01/2024
CFPT2308	2,820	-5.4%	13,780	137	97,900	2,399	(421)	80,060	7.9	22/01/2024
CFPT2309	3,200	-4.8%	38,210	238	97,900	2,540	(660)	80,060	7.9	02/05/2024
CFPT2310	3,200	-4.5%	8,510	329	97,900	2,232	(968)	84,510	7.9	01/08/2024
CHDB2301	520	4.0%	5,700	49	17,300	301	(219)	16,830	3.5	26/10/2023
CHDB2302	690	9.5%	310	75	17,300	403	(287)	16,540	3.5	21/11/2023
CHDB2303	670	1.5%	310	105	17,300	311	(359)	17,500	3.5	21/12/2023
CHDB2304	910	4.6%	210	196	17,300	349	(561)	18,280	3.5	21/03/2024
CHDB2305	780	1.3%	17,350	168	17,300	294	(486)	18,470	3.5	22/02/2024
CHDB2306	970	2.1%	4,270	291	17,300	352	(618)	19,340	3.5	24/06/2024
CHPG2227	4,240	-4.3%	3,820	53	28,650	4,132	(108)	20,500	2.0	30/10/2023
CHPG2302	4,380	0.2%	440	18	28,650	4,339	(41)	20,000	2.0	25/09/2023
CHPG2306	2,920	-3.3%	52,610	61	28,650	2,925	5	20,000	3.0	07/11/2023
CHPG2307	1,850	-3.6%	28,420	112	28,650	1,673	(177)	22,670	4.0	28/12/2023
CHPG2308	1,770	-2.2%	8,100	49	28,650	1,678	(92)	22,110	4.0	26/10/2023
CHPG2309	2,080	-1.0%	46,540	258	28,650	2,303	223	24,000	3.0	22/05/2024
CHPG2310	1,420	-3.4%	52,580	21	28,650	1,373	(47)	23,220	4.0	28/09/2023
CHPG2311	2,060	-2.4%	19,680	83	28,650	1,930	(130)	21,230	4.0	29/11/2023
CHPG2312	1,640	13.9%	760	112	28,650	1,459	(181)	23,780	4.0	28/12/2023
CHPG2313	1,930	-3.0%	1,990	174	28,650	1,675	(255)	23,330	4.0	28/02/2024
CHPG2314	4,000	-0.5%	25,050	173	28,650	4,049	49	21,450	2.0	27/02/2024
CHPG2315	1,650	-5.2%	6,110	287	28,650	1,274	(376)	27,780	4.0	20/06/2024
CHPG2316	1,840	-1.6%	2,660	378	28,650	1,330	(510)	28,890	4.0	19/09/2024
CHPG2317	1,360	-5.6%	740	168	28,650	1,110	(250)	26,890	4.0	22/02/2024
CHPG2318	1,230	-4.7%	32,690	197	28,650	908	(322)	29,220	4.0	22/03/2024
CHPG2319	1,480	-3.3%	6,730	291	28,650	1,036	(444)	30,110	4.0	24/06/2024
CHPG2320	2,350	-3.7%	67,960	98	28,650	1,781	(569)	27,000	2.0	14/12/2023
CHPG2321	2,480	-2.4%	13,780	221	28,650	2,103	(377)	24,500	3.0	15/04/2024
CHPG2322	3,410	-1.4%	770	312	28,650	2,180	(1,230)	30,000	2.0	15/07/2024
CHPG2323	1,070	-2.7%	133,270	84	28,650	995	(75)	26,000	4.0	30/11/2023
CHPG2324	1,180	-2.5%	54,390	118	28,650	1,100	(80)	26,000	4.0	03/01/2024
CHPG2325	1,040	-2.8%	102,550	144	28,650	965	(75)	27,500	4.0	29/01/2024
CHPG2326	1,300	-0.8%	27,430	238	28,650	1,202	(98)	27,500	4.0	02/05/2024
CHPG2327	1,910	-5.9%	1,840	137	28,650	1,532	(378)	29,000	2.0	22/01/2024
CHPG2328	2,660	7.3%	700	238	28,650	2,170	(490)	28,500	2.0	02/05/2024
CHPG2329	3,080	-12.7%	4,670	329	28,650	2,450	(630)	29,000	2.0	01/08/2024
CMBB2215	2,600	0.8%	7,410	53	19,300	2,427	(173)	15,270	1.7	30/10/2023
CMBB2304	760	4.1%	9,110	21	19,300	742	(18)	13,010	8.5	28/09/2023
CMBB2305	750	-1.3%	3,740	112	19,300	598	(152)	14,420	8.5	28/12/2023
CMBB2306	2,160	0.9%	91,110	258	19,300	2,179	19	16,970	1.7	22/05/2024
CMBB2307	610	0.0%	418,800	84	19,300	523	(87)	18,000	4.0	30/11/2023
CMBB2308	690	3.0%	84,610	144	19,300	553	(137)	18,500	4.0	29/01/2024
CMBB2309	800	1.3%	12,280	238	19,300	622	(178)	19,000	4.0	02/05/2024
CMBB2310	1,300	3.2%	110	137	19,300	953	(347)	19,000	2.0	22/01/2024
CMBB2311	1,810	10.4%	1,200	238	19,300	1,244	(566)	19,000	2.0	02/05/2024
CMBB2312	1,970	2.1%	70	329	19,300	1,346	(624)	19,500	2.0	01/08/2024

本日報由富鑫證券股份有限公司研究部發佈，以上所有資訊乃源於可靠之消息來源，但由於證券市場瞬息萬變且受許多不可預測之因素影響，投資人應審慎投資、自負風險。

CMSN2301	1,190	-0.8%	17,840	49	82,000	962	(228)	73,980	10.0	26/10/2023
CMSN2302	3,930	-0.5%	14,910	258	82,000	3,358	(572)	66,000	6.0	22/05/2024
CMSN2303	690	-1.4%	32,510	21	82,000	542	(148)	78,000	10.0	28/09/2023
CMSN2304	1,320	-2.2%	32,630	83	82,000	960	(360)	75,680	10.0	29/11/2023
CMSN2305	1,690	-1.2%	750	174	82,000	1,151	(539)	76,790	10.0	28/02/2024
CMSN2306	1,490	-2.6%	54,620	168	82,000	965	(525)	80,000	10.0	22/02/2024
CMSN2307	1,900	0.5%	910	291	82,000	1,111	(789)	83,000	10.0	24/06/2024
CMSN2308	1,250	-2.3%	15,060	84	82,000	885	(365)	80,000	8.0	30/11/2023
CMSN2309	1,330	-1.5%	13,840	144	82,000	839	(491)	85,000	8.0	29/01/2024
CMSN2310	1,470	5.8%	110	137	82,000	920	(550)	83,000	8.0	22/01/2024
CMSN2311	2,040	6.3%	3,400	329	82,000	1,212	(828)	88,500	8.0	01/08/2024
CMWG2215	1,180	-3.3%	16,350	53	55,000	1,106	(74)	44,570	9.9	30/10/2023
CMWG2302	1,050	-7.1%	47,210	61	55,000	1,210	160	49,530	5.9	07/11/2023
CMWG2303	1,180	-0.8%	3,930	21	55,000	1,213	33	31,030	19.8	28/09/2023
CMWG2304	1,130	0.9%	9,800	112	55,000	1,093	(37)	33,680	19.8	28/12/2023
CMWG2305	5,650	-0.9%	7,030	258	55,000	5,184	(466)	35,660	4.0	22/05/2024
CMWG2306	1,020	-1.0%	69,950	84	55,000	925	(95)	50,000	8.0	30/11/2023
CMWG2307	1,150	-2.5%	161,720	144	55,000	1,088	(62)	50,000	8.0	29/01/2024
CMWG2308	1,870	-12.2%	5,670	137	55,000	1,484	(386)	52,000	5.0	22/01/2024
CMWG2309	2,120	0.0%	0	238	55,000	1,662	(458)	54,000	5.0	02/05/2024
CMWG2310	2,370	0.0%	0	329	55,000	1,901	(469)	54,500	5.0	01/08/2024
CNVL2301	2,190	3.8%	29,980	49	21,600	2,050	(140)	13,460	4.0	26/10/2023
CNVL2302	1,570	0.0%	20,600	75	21,600	1,413	(157)	16,330	4.0	21/11/2023
CNVL2303	1,700	-3.4%	31,650	196	21,600	1,459	(241)	17,330	4.0	21/03/2024
CNVL2304	1,810	-2.2%	19,200	106	21,600	1,626	(184)	15,560	4.0	22/12/2023
CNVL2305	2,050	2.5%	34,600	291	21,600	1,668	(382)	17,000	4.0	24/06/2024
CPDR2301	2,900	1.4%	15,280	49	25,600	2,858	(42)	14,220	4.0	26/10/2023
CPDR2302	1,960	1.0%	93,160	75	25,600	1,818	(142)	18,670	4.0	21/11/2023
CPDR2303	2,290	4.1%	180	196	25,600	1,827	(463)	19,890	4.0	21/03/2024
CPDR2304	2,220	0.9%	13,210	106	25,600	2,016	(204)	18,000	4.0	22/12/2023
CPDR2305	2,450	0.0%	2,660	291	25,600	1,954	(496)	20,220	4.0	24/06/2024
CPOW2301	360	-2.7%	14,650	49	12,900	150	(210)	13,980	2.0	26/10/2023
CPOW2302	380	-2.6%	8,970	75	12,900	177	(203)	14,330	2.0	21/11/2023
CPOW2303	390	-7.1%	8,390	105	12,900	141	(249)	15,330	2.0	21/12/2023
CPOW2304	610	0.0%	18,020	196	12,900	201	(409)	16,330	2.0	21/03/2024
CPOW2305	700	-1.4%	16,150	168	12,900	288	(412)	15,000	2.0	22/02/2024
CPOW2306	950	2.2%	80	291	12,900	364	(586)	16,000	2.0	24/06/2024
CPOW2307	740	0.0%	23,130	98	12,900	364	(376)	13,500	2.0	14/12/2023
CPOW2308	640	-1.5%	116,420	221	12,900	392	(248)	12,000	5.0	15/04/2024
CPOW2309	1,110	0.0%	510	251	12,900	498	(612)	14,500	2.0	15/05/2024
CPOW2310	1,450	0.0%	900	137	12,900	735	(715)	14,000	1.0	22/01/2024
CSTB2225	6,270	-2.0%	38,080	53	33,000	6,291	21	20,500	2.0	30/10/2023
CSTB2303	5,550	-0.9%	13,090	61	33,000	5,559	9	22,000	2.0	07/11/2023
CSTB2304	1,080	0.0%	18,790	49	33,000	993	(87)	28,670	5.0	26/10/2023
CSTB2305	1,330	0.8%	18,460	112	33,000	1,109	(221)	29,110	5.0	28/12/2023
CSTB2306	3,660	-2.4%	4,850	258	33,000	3,316	(344)	30,000	2.0	22/05/2024
CSTB2307	670	-4.3%	98,380	21	33,000	680	10	30,000	5.0	28/09/2023
CSTB2308	1,330	-2.2%	4,050	83	33,000	1,220	(110)	27,800	5.0	29/11/2023
CSTB2309	1,130	-0.9%	88,830	112	33,000	929	(201)	30,560	5.0	28/12/2023
CSTB2310	1,340	-0.7%	9,710	174	33,000	1,114	(226)	30,330	5.0	28/02/2024
CSTB2311	2,990	0.0%	16,480	82	33,000	3,081	91	27,700	2.0	28/11/2023
CSTB2312	1,560	4.7%	10	287	33,000	1,065	(495)	33,330	5.0	20/06/2024
CSTB2313	1,590	-1.2%	1,870	378	33,000	1,059	(531)	35,560	5.0	19/09/2024
CSTB2314	1,190	-4.0%	110	168	33,000	903	(287)	32,220	5.0	22/02/2024
CSTB2315	1,130	-2.6%	7,170	197	33,000	789	(341)	34,330	5.0	22/03/2024
CSTB2316	1,280	0.0%	520	291	33,000	844	(436)	36,330	5.0	24/06/2024
CSTB2317	1,920	-1.0%	10,700	98	33,000	1,594	(326)	30,000	3.0	14/12/2023
CSTB2318	1,780	-0.6%	7,490	251	33,000	1,389	(391)	32,000	4.0	15/05/2024
CSTB2319	1,080	-0.9%	29,880	221	33,000	898	(182)	27,000	9.0	15/04/2024

CSTB2320	1,480	0.0%	178,750	84	33,000	1,398	(82)	28,500	4.0	30/11/2023
CSTB2321	1,620	-0.6%	108,900	144	33,000	1,502	(118)	29,000	4.0	29/01/2024
CSTB2322	1,780	-0.6%	628,700	238	33,000	1,609	(171)	30,000	4.0	02/05/2024
CSTB2323	1,660	-9.8%	155,070	137	33,000	1,481	(179)	29,000	4.0	22/01/2024
CSTB2324	1,560	-11.9%	169,460	238	33,000	1,478	(82)	31,000	4.0	02/05/2024
CSTB2325	1,950	-2.5%	52,370	329	33,000	1,634	(316)	31,500	4.0	01/08/2024
CTCB2216	2,110	-0.9%	17,180	53	35,750	2,108	(2)	27,500	4.0	30/10/2023
CTCB2302	3,800	5.6%	18,140	258	35,750	3,422	(378)	27,000	3.0	22/05/2024
CTCB2303	1,180	8.3%	28,290	84	35,750	1,007	(173)	33,500	4.0	30/11/2023
CTCB2304	1,320	5.6%	21,660	144	35,750	1,081	(239)	34,500	4.0	29/01/2024
CTCB2305	1,760	-3.8%	11,450	137	35,750	1,421	(339)	32,000	4.0	22/01/2024
CTCB2306	2,140	5.9%	3,010	238	35,750	1,686	(454)	32,000	4.0	02/05/2024
CTCB2307	2,220	6.7%	5,270	329	35,750	1,626	(594)	34,000	4.0	01/08/2024
CTPB2302	730	0.0%	27,070	21	19,650	757	27	14,220	7.2	28/09/2023
CTPB2303	680	-2.9%	18,330	112	19,650	582	(98)	15,810	7.2	28/12/2023
CVHM2220	690	-11.5%	76,670	53	55,100	391	(299)	58,000	5.0	30/10/2023
CVHM2301	530	-5.4%	135,850	49	55,100	281	(249)	56,880	8.0	26/10/2023
CVHM2302	3,000	-2.9%	44,480	258	55,100	2,433	(567)	50,000	4.0	22/05/2024
CVHM2303	280	-24.3%	24,430	21	55,100	61	(219)	59,890	8.0	28/09/2023
CVHM2304	920	-3.2%	129,730	83	55,100	591	(329)	53,560	8.0	29/11/2023
CVHM2305	1,070	-2.7%	31,540	174	55,100	579	(491)	57,780	8.0	28/02/2024
CVHM2306	910	-3.2%	6,980	168	55,100	439	(471)	60,670	8.0	22/02/2024
CVHM2307	1,230	-3.1%	37,910	291	55,100	590	(640)	62,670	8.0	24/06/2024
CVHM2308	410	-4.7%	301,980	84	55,100	229	(181)	61,000	8.0	30/11/2023
CVHM2309	580	-4.9%	41,150	144	55,100	338	(242)	62,000	8.0	29/01/2024
CVHM2310	1,220	-3.9%	2,840	137	55,100	703	(517)	59,000	5.0	22/01/2024
CVHM2311	2,010	-5.6%	820	329	55,100	1,184	(826)	60,500	5.0	01/08/2024
CVHM2312	2,030	-3.3%	6,860	238	55,100	1,280	(750)	56,000	5.0	02/05/2024
CVIB2302	2,190	-0.9%	34,110	258	20,700	1,931	(259)	19,150	1.7	22/05/2024
CVIB2303	520	4.0%	36,890	84	20,700	371	(149)	20,500	4.0	30/11/2023
CVIC2301	1,790	-1.1%	9,610	49	60,800	941	(849)	53,980	8.0	26/10/2023
CVIC2302	1,700	-0.6%	2,240	75	60,800	842	(858)	55,670	8.0	21/11/2023
CVIC2303	1,640	0.0%	8,080	105	60,800	748	(892)	57,780	8.0	21/12/2023
CVIC2304	2,000	2.6%	860	196	60,800	809	(1,191)	59,890	8.0	21/03/2024
CVIC2305	1,700	-10.5%	5,020	168	60,800	677	(1,023)	61,110	8.0	22/02/2024
CVIC2306	2,150	-1.8%	1,980	291	60,800	849	(1,301)	62,220	8.0	24/06/2024
CVIC2307	1,320	0.8%	136,850	84	60,800	638	(682)	58,500	8.0	30/11/2023
CVNM2301	1,480	-3.9%	31,950	49	79,500	1,346	(134)	66,710	9.7	26/10/2023
CVNM2302	1,060	-4.5%	69,810	21	79,500	998	(62)	69,940	9.7	28/09/2023
CVNM2303	1,550	-3.1%	15,680	83	79,500	1,268	(282)	67,790	9.7	29/11/2023
CVNM2304	1,810	-2.2%	690	174	79,500	1,281	(529)	68,760	9.7	28/02/2024
CVNM2305	1,620	-4.7%	700	168	79,500	1,087	(533)	71,020	9.7	22/02/2024
CVNM2306	1,960	-1.0%	2,630	291	79,500	1,089	(871)	73,170	9.7	24/06/2024
CVNM2307	1,220	-3.9%	88,130	84	79,500	784	(436)	75,000	8.0	30/11/2023
CVNM2308	2,360	0.0%	0	238	79,500	1,618	(742)	69,000	8.0	02/05/2024
CVPB2301	680	4.6%	2,050	18	21,750	517	(163)	19,800	4.0	25/09/2023
CVPB2303	420	0.0%	10,100	21	21,750	375	(45)	15,780	16.0	28/09/2023
CVPB2304	530	1.9%	87,400	112	21,750	316	(214)	17,000	16.0	28/12/2023
CVPB2305	2,190	2.8%	48,280	221	21,750	1,574	(616)	18,000	3.0	15/04/2024
CVPB2306	1,950	2.6%	21,760	98	21,750	1,317	(633)	20,000	2.0	14/12/2023
CVPB2307	580	1.8%	183,120	84	21,750	411	(169)	21,500	4.0	30/11/2023
CVPB2308	680	3.0%	27,270	144	21,750	473	(207)	22,000	4.0	29/01/2024
CVPB2309	880	6.0%	41,650	238	21,750	570	(310)	22,500	4.0	02/05/2024
CVPB2310	1,590	16.9%	3,650	137	21,750	1,038	(552)	21,500	2.0	22/01/2024
CVPB2311	2,330	8.9%	540	238	21,750	1,616	(714)	20,500	2.0	02/05/2024
CVPB2312	2,530	0.0%	0	329	21,750	1,721	(809)	21,000	2.0	01/08/2024
CVRE2221	410	0.0%	70,890	53	30,300	256	(154)	32,500	4.0	30/10/2023
CVRE2302	620	0.0%	30,370	49	30,300	541	(79)	28,670	5.0	26/10/2023
CVRE2303	2,720	1.1%	57,170	258	30,300	2,391	(329)	25,000	3.0	22/05/2024

CVRE2304	380	0.0%	7,760	21	30,300	268	(112)	30,000	5.0	28/09/2023
CVRE2305	1,000	1.0%	51,900	83	30,300	844	(156)	27,110	5.0	29/11/2023
CVRE2306	1,130	1.8%	5,500	174	30,300	782	(348)	29,330	5.0	28/02/2024
CVRE2307	1,010	1.0%	150	168	30,300	673	(337)	30,330	5.0	22/02/2024
CVRE2308	1,260	-3.1%	710	291	30,300	810	(450)	31,330	5.0	24/06/2024
CVRE2309	580	1.8%	78,160	84	30,300	507	(73)	29,000	6.0	30/11/2023
CVRE2310	630	1.6%	20,550	144	30,300	544	(86)	30,000	6.0	29/01/2024
CVRE2311	1,210	-1.6%	6,000	137	30,300	923	(287)	29,000	4.0	22/01/2024
CVRE2312	1,770	10.6%	100	238	30,300	1,368	(402)	27,500	4.0	02/05/2024
CVRE2313	1,800	9.1%	520	329	30,300	1,288	(512)	29,500	4.0	01/08/2024

(*) 歐式交易方式，以現金交易

(**) PHS 採用 Black-Scholes 估價方式

期投資股

股票代碼	證券所	現時價格	目標價*	報告日	預期 2023 年盈利 (十億越盾)	PE Forward	PB Forward
BSR	UPCOM	20,717	20,200	8/30/2023	7,288	8.7	1.1
VNM	HOSE	79,500	73,100	8/25/2023	9,365	16.3	4.9
MSH	HOSE	43,400	49,350	8/23/2023	270	13.7	2.0
DPR	HOSE	71,200	88,000	8/18/2023	302	10.4	1.1
GAS	HOSE	102,900	111,000	8/17/2023	13,268	16.2	3.2
DGW	HOSE	58,800	50,800	8/14/2023	440	18.8	3.1
STK	HOSE	35,000	39,050	8/9/2023	152	24.2	1.9
IDC	HNX	48,900	48,527	8/3/2023	48,527	6.1	2.8
PNJ	HOSE	84,200	89,000	8/3/2023	1,729	12.2	3.0
NT2	HOSE	28,750	32,500	8/2/2023	671	13.9	2.1
STB	HOSE	33,000	38,000	7/14/2023	7,259	9.9	1.6
TCM	HOSE	49,200	52,300	7/6/2023	211	20.4	2.1
PLX	HOSE	39,350	45,100	7/5/2023	3,513	18.3	2.5
ACB	HOSE	22,900	25,400	6/30/2023	14,955	6.6	1.3
VCB	HOSE	89,500	131,270	6/13/2023	36,911	16.8	3.6
BID	HOSE	47,350	57,956	6/13/2023	23,019	12.7	2.3
CTG	HOSE	32,650	39,700	6/13/2023	19,121	10.0	1.5
MBB	HOSE	19,300	27,200	6/13/2023	21,242	5.8	1.2
HDB	HOSE	17,300	23,170	6/13/2023	10,216	6.2	1.3
VPB	HOSE	21,750	19,260	6/13/2023	15,638	8.3	1.1
TCB	HOSE	35,750	47,270	6/13/2023	21,351	7.8	1.2
TPB	HOSE	19,650	24,000	6/13/2023	6,732	5.7	1.0
OCB	HOSE	21,200	22,700	6/13/2023	4,354	7.2	1.1
VIB	HOSE	20,700	29,300	6/13/2023	9,378	6.6	1.5
LPB	HOSE	16,150	18,800	6/13/2023	4,925	6.6	1.1
MSB	HOSE	15,000	21,900	6/13/2023	4,803	9.1	1.4
SHB	HOSE	12,750	15,600	6/13/2023	8,035	6.0	0.9
DHG	HOSE	123,500	111,600	6/13/2023	1,061	13.8	3.0
IMP	HOSE	71,000	68,000	6/13/2023	286	15.9	2.2
POW	HOSE	12,900	15,500	6/13/2023	2,948	14.0	1.1
GEG	HOSE	14,650	18,800	6/13/2023	208	46.5	1.7
QTP	UPCOM	15,877	23,900	6/13/2023	1,300	8.3	1.6
PVS	HNX	37,500	30,700	6/13/2023	1,059	16.8	1.2
MPC	UPCOM	19,117	19,200	6/13/2023	597	12.9	1.3
FMC	HOSE	49,750	50,700	6/13/2023	314	10.5	1.4

VHM	HOSE	55,100	83,100	6/13/2023	29,034	12.5	2.3
NLG	HOSE	39,650	38,400	6/13/2023	642	22.9	1.4
KDH	HOSE	36,450	36,500	6/13/2023	1,363	19.1	1.9
VRE	HOSE	30,300	39,700	6/13/2023	3,345	26.9	2.6
KBC	HOSE	34,250	32,000	6/13/2023	2,073	11.9	1.3
MWG	HOSE	55,000	50,000	6/13/2023	2,325	33.3	3.0
FRT	HOSE	84,200	85,000	6/13/2023	107	111.1	6.6
HPG	HOSE	28,650	35,400	6/13/2023	7,698	16.6	1.2
SAB	HOSE	160,500	162,300	6/13/2023	5,641	21.0	5.6
SBT	HOSE	16,350	16,700	6/13/2023	827	15.7	1.1
PVI	HNX	51,200	47,002	12/19/2022	996	13.8	1.3
BMI	HOSE	28,650	25,190	12/19/2022	427	9.0	1.0
BVH	HOSE	45,750	70,900	12/19/2022	2,967	17.7	2.3
ANV	HOSE	35,750	30,100	12/19/2022	320	12.0	1.3
VHC	HOSE	80,000	69,000	12/19/2022	1,510	8.4	1.5
SZC	HOSE	38,500	42,700	12/19/2022	585	7.5	2.6
GVR	HOSE	22,400	29,755	12/19/2022	5,521	27.8	2.1
LHG	HOSE	29,000	42,250	12/19/2022	653	3.5	1.2
PVT	HOSE	23,550	26,900	12/19/2022	831	14.1	1.2
TRA	HOSE	86,600	117,400	12/19/2022	349	13.9	2.8

資料來源: PHFM 收集

*若除權交易日發生在報告日後將影響目標價

分析師認證

這份報告由 Pham Quang Chuong - 富鑫證券股份公司研究員製作。負責籌備本研究報告之全部或部份內容之研究分析師、策略分析師、研究人員以茲聲明，任何研究分析師、策略分析師、研究人員在於本研究報告所提出之觀點，皆精確反映出其對於該發行機構與證券之個人意見。各研究分析師、策略分析師、研究人員均保證，其報酬在過去與未來，絕對沒有任何一部分是直接或間接與研究分析師、策略分析師、研究人員在此研究報告中所呈現之特定推薦或觀點有關。

評等指標定義

加碼= 預估其未來之潛在上漲空間大於10%。

觀望= 預估其未來之潛在漲跌空間將在下上10%之間。

減碼= 預估其未來之潛在下跌空間大於10%。

未評等= 本股票並不在富鑫證券之評等涵蓋範圍，或者尚未上市。

績效表現根據12個月的總回報(包含股息)所評定。

富鑫證券股份公司

地址：21st Floor, Phu My Hung Building, 08 Hoang Van Thai Street, Tan Phu Ward, District 7, HCMC.

電話號碼：(84-28) 5 413 5479

傳真號碼：+84 28 5413 5473

胡志明市

富美興交易室

地址：Ground Floor CR2-08, 107 Ton Dat Tien Street, Tan Phu Ward, District 7, HCMC

電話號碼：(84-28) 5 413 5478

傳真號碼：+84 28 5413 5473

Tan Binh 分行

地址：Park Legend Building, 251 Hoang Van Thu, Ward 2, Tan Binh District

電話號碼：(84-28) 3813 2401

傳真號碼：(84-28) 3813 2415

第三郡分行

地址：Floor 2, Phuong Nam Building
157 Vo Thi Sau Street, District 3

電話號碼：(84-28) 382 08068

傳真號碼：(84-28) 3820 8206

第一郡分行

地址：Floor 10, 1003A, Ruby Building, 81-83-83B-85 Ham Nghi Street, Nguyen Thai Binh Ward, District 1.

電話號碼：(84-28) 3 535 6060

傳真號碼：(84-28) 3 535 2912

河內市

Ha Noi 分行

地址：Floor 5. Vinafor Building 127 Lo Duc St Hai Ba Trung District, Hanoi

電話號碼：(84-24) 3 933 4566

傳真號碼：(84-24) 3 933 4820

Thanh Xuan 分行

地址：Floor 5. UDIC Complex Building N04 Hoang Dao Thuy, Trung Hoa Ward, Cau Giay District, HaNoi.

電話號碼：(84-24) 6 250 9999

傳真號碼：(84-24) 6 250 6666

海防市

海防分行

地址：Floor 2. Eliteco Building

18 Tran Hung Dao Street, Hong Bang District,

Hai Phong

電話號碼：(84-225) 384 1810

傳真號碼：(84-225) 384 1801