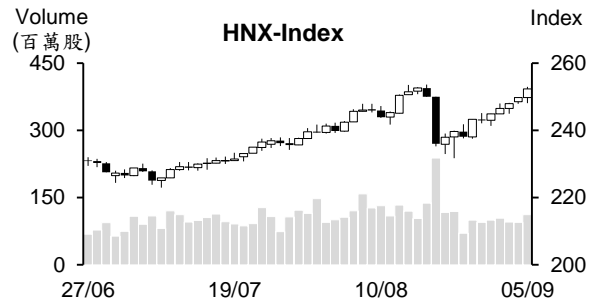
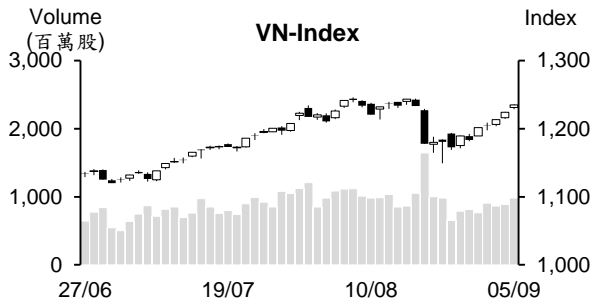


越股行情

05/09/2023	HOSE		VN30		HNX	
收盤價	1,234.98	0.89%	1,244.64	0.82%	252.28	1.01%
成交股數(百萬股)	1,087.78	15.01%	328.91	41.76%	117.75	21.94%
撮合股數(百萬股)	983.66	10.84%	252.79	29.52%	111.95	18.07%
與最近 20 日之平均比較	964.90	1.94%	237.94	6.24%	119.18	-6.07%
成交值(十億越盾)	24,599	15.14%	10,237	38.21%	2,278	14.12%
撮合成交值(十億越盾)	21,800	9.33%	8,017	23.68%	2,119	8.76%
與最近 20 日之平均比較	20,493	6.38%	7,713	3.94%	2,092	1.26%
上漲家數	366	65%	25	83%	129	52%
下跌家數	141	25%	4	13%	69	28%
持平家數	54	10%	1	3%	52	21%



市場概況

越股在休市後之第一交易日維持上揚。VN 指數以紅盤開出後一路走升，大盤終場收在 1,234.9 點(逼近短線高點)，成交值逾 10 億美元。銀行、不動產、石油、食品、飲料、電力、航空、港口及化學製品等類股紛紛上漲，為今日指數上攻之主要推手。與 HOSE 盤勢相似，HNX 指數也收紅，來到 252.2 點(+1.01%)。然相較於國內投資人之加碼，投資人則呈現減碼。

技術分析

VN 指數連續五個交易日上漲，量能維持高出最近二十日平均成交量。由於指數守穩在 MA5 之上，配合 MA5 與 MA20 出現黃金交叉，顯示指數反彈動能增強。另外，平滑異同移動平均線(MACD)向上與信號線-Signal 之上(買進信號)，配合相對強弱指標(RSI)提升超過 62 點，預期指數有機會向上測試高點(1,240 點)；河內部分，HNX 指數突破原高點且守穩在 MA20，量能同步擴增高出最近二十日平均成交量，預期指數有機會向上測試 300 點。整體而言，盤勢可能將向上測試短線高點，操作上建議投資人可採取短進短出操作，基本面佳、預期第三季業績表現搶眼及吸引資金之股票為投資標的。

建議股名單: HPG (加碼)

觀察股名單: KBC、CKG

(請參考第 2 頁)

當日調整股名單

次號	股票代碼	評等	評等日	現時價格	買入區間	持股表現	目標價	預期獲利	停損價	預期損失	備註
1	HPG	加碼	06/09/23	27.8	27.8	0.0%	31.8	14.4%	25.65	-7.7%	HPG 有機會恢復上升走勢。

次號	股票代碼	評等	評等日	現時價格	支撐/壓力	停損	技術指標
1	KBC	觀察買進	06/09/23	34.2	37-39	32	KBC 在突破高點後今日呈現回落，但跌幅小，量能萎縮 → 這僅是技術性修正 → 投資人可在 32.5-32.7 區間買進。
2	CKG	觀察買進	06/09/23	30.1	33-35	27	最近兩個交易日 CKG 回落，量能萎縮 → 這僅是技術性修正 → 投資人可在 28-28.5 區間買進。

投資組合部位

次號	股票代碼	評等	評等日	現時價格	買入區間	持股表現	目標價	預期獲利	停損價	預期損失	備註
1	BWE	加碼	08/08/23	49.15	46.3	6.2%	55.8	20.5%	44.3	-4.3%	
2	SAB	加碼	25/08/23	158.8	153.5	3.5%	170	10.7%	150	-2%	
3	DHG	加碼	28/08/23	117.9	115.7	1.9%	140	21%	113	-2%	
4	BVS	加碼	29/08/23	28.5	27.2	4.8%	31	14%	25.7	-6%	
5	CTG	加碼	31/08/23	32.65	32.1	1.7%	37.6	17.1%	30.5	-5%	
6	REE	加碼	05/09/23	63.8	62.8	1.6%	68	8%	60	-4%	

2023 年 8 月新訂單數量為今年 2 月以來首次回升

今年 8 月越南採購經理人指數 (PMI) 由 7 月的 48.7 點提升至 50.5 點，為過去六個月以來首次高於 50 點門檻，顯示製造領域逐漸復甦。新訂單為六個月以來首次增加，新出口訂單亦在過去五個月縮減後亦首次擴增。8 月產量也在五個月縮減後呈現回升，惟增幅不明顯。

隨著新訂單及生產需求之增加，採購在過去六個月萎縮後已回升且增幅創下 2022 年 9 月以來新高，庫存量連續兩個月因之擴增。然就業疲弱 (連續六個月萎縮)。

另外，8 月份的數據顯示，成本在三個月縮減後已上升。交貨時間則連續八個月縮短。

汽油價格連續六次上升，RON 95 汽油價格上漲至每公升逼近 25,000 越盾

據財政部與工商部已於 9 月 5 日下午 3 時發佈有關汽油價格調整之通知，E5 RON 92 與 RON 95 的汽油價格分別調升 140 越盾及 270 越盾至每公升 23,470 越盾及 24,870 越盾。另外，0.05S 柴油及煤油價格亦分別調升 290 越盾及 510 越盾至每公升 22,640 越盾及 22,810 越盾。重油價格則調降 280 越盾至每公斤 17,700 越盾。

資料來源：Cafef

VPBank 將外資持股率上限調升至 30%

據 2023 年 8 月 31 日越南繁榮股份商業銀行-VPBank (VPB) 之公佈，銀行將把外資持股率上限調升至 30%以推出私募發行給外資之方案。

據 VietstockFinance 之數據顯示，截至 2023 年 9 月 5 日為止，VPBank 外資持股率為 17.72%。在調整後，與 STB、NAB、KLB、SHB、BID 等銀行相似，VPBank 之外資持股率上限將為 30%。

今年前六個月 Vietjet 聚焦開發國際航班，公司持續有獲利

今年上半年 Vietjet 股份公司 (HOSE : VJC) 之班機次數為 6.59 萬、載客量較去年同期成長 26%至 1,210 萬 (國際顧客為 350 萬，成長 30%)。另外，載貨量為 3.3 萬噸，較去年同期增長近 40%。VJC 的航空運輸營收及合併營收分別成長 69%及 85%至 25.1 兆越盾及 29.5 兆越盾。特別是輔助收入成長 2 倍至近 9 兆越盾，佔整體營收的 40%。母公司及合併稅後盈餘分別為 480 億越盾及 1,370 億越盾，低於審計前之結果。

公司於第二季新開發了 11 條國際航線班機 (澳大利亞、印尼及印度)，推升國際航線班機提升至 75 條，及國內航線為 45 條。

今年前六個月國際航線班機的載客量為 1,460 萬，其中越南國內航空公司的載客量為 690 萬 (VJC 佔 50%)。

8 月 FMC 銷售額為 2,240 萬美元，為公司成立以來之第三高

2023 年 8 月 Sao Ta 食品股份公司 (HoSE : FMC) 蝦類銷售量較去年同期增長 15%至 2,008 噸，農產品銷售量萎縮 67%至 85 噸。雖然蝦類銷售額成長 15%，但由於國際蝦類價格下跌，使營收僅提升 1%至約 2,240 萬美元，為公司成立以來之第三高 (次於 2021 年 10 月及 2022 年 1 月)。

為了準備年底的旺季，FMC 增加庫存量至近 1.3 萬億越盾，創下歷史新高。

資料來源：Cafef、Vietstock

市場統計

撮合統計

推升指數的前五名股票

HOSE				HNX			
股票代碼	收盤價 (越盾)	漲跌 %	影響指數 %	股票代碼	收盤價 (VND)	漲跌 %	影響指數 %
VCB	90,100	1.12%	0.11%	CEO	27,200	4.21%	0.18%
VNM	80,100	2.96%	0.10%	PVS	36,500	2.82%	0.15%
MBB	19,150	3.51%	0.07%	KSF	40,800	1.49%	0.06%
BID	47,500	1.17%	0.06%	PTI	33,600	6.67%	0.05%
VHM	55,300	1.10%	0.05%	NVB	14,500	2.11%	0.05%

拖累指數的前五名股票

HOSE				HNX			
股票代碼	收盤價 (越盾)	漲跌 %	影響指數 %	股票代碼	收盤價 (越盾)	漲跌 %	影響指數 %
SSB	27,500	-2.14%	-0.03%	DTK	11,200	-4.27%	-0.11%
BCM	71,300	-1.25%	-0.02%	SHS	18,400	-1.08%	-0.05%
EIB	25,550	-1.73%	-0.01%	VFS	27,700	-4.48%	-0.05%
KDH	36,300	-1.89%	-0.01%	PRE	16,700	-6.18%	-0.04%
KDC	65,000	-2.84%	-0.01%	IPA	20,300	-1.93%	-0.03%

前五名成交量

HOSE				HNX			
股票代碼	收盤價 (越盾)	漲跌 %	成交量 (股)	股票代碼	收盤價 (越盾)	漲跌 %	成交量 (千股)
NVL	21,400	4.65%	53,920,962	SHS	18,400	-1.08%	18,169,741
SHB	12,650	1.61%	35,384,822	CEO	27,200	4.21%	16,948,963
VIX	19,650	-0.76%	31,387,750	PVS	36,500	2.82%	8,673,636
VND	23,500	0.00%	28,263,906	IDJ	8,000	6.67%	5,546,858
SSI	33,350	-0.15%	27,143,413	HUT	26,300	0.38%	4,082,574

前五名成交值

HOSE				HNX			
股票代碼	收盤價 (越盾)	漲跌 %	成交值 (十億越盾)	股票代碼	收盤價 (越盾)	漲跌 %	成交值 (十億越盾)
NVL	21,400	4.65%	1,148.9	CEO	27,200	4.21%	455.7
SSI	33,350	-0.15%	902.6	SHS	18,400	-1.08%	336.0
VIC	62,300	0.32%	816.9	PVS	36,500	2.82%	315.9
STB	32,700	0.15%	739.3	HUT	26,300	0.38%	107.8
HPG	27,800	0.72%	676.1	IDC	47,700	0.42%	86.5

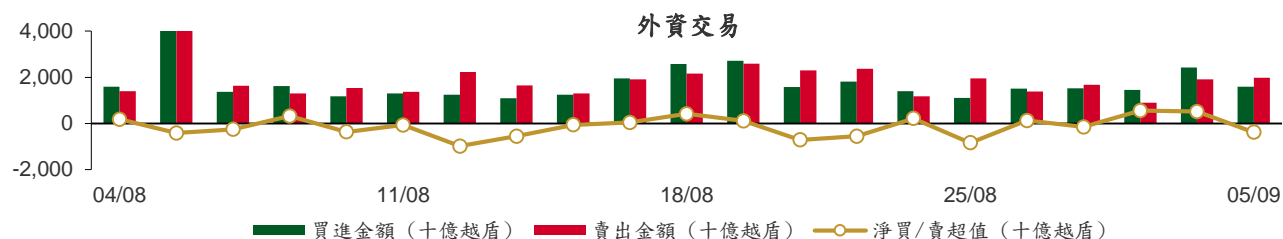
議價交易

前五名股

HOSE			HNX		
股票代碼	成交量 (股)	成交值 (十億越盾)	股票代碼	成交量 (股)	成交值 (十億越盾)
TCB	37,579,180	1,206.76	IDC	1,530,000	68.94
MSN	3,774,400	306.10	DNP	1,300,000	28.60
EIB	10,618,700	258.86	HUT	1,000,000	26.20
TPB	10,000,005	200.00	NVB	1,038,000	14.74
SHB	9,627,348	118.76	GKM	230,000	8.08

外資交易行情 (股票)

證交所	買進成交量 (百萬股)	買進金額 (十億越盾)	賣出成交量 (百萬股)	賣出金額 (十億越盾)	淨買/賣成 交易 (百萬股)	淨買/賣超值 (十億越盾)
HOSE	49.77	1,565.34	61.38	1,950.01	(11.61)	(384.67)
HNX	1.46	34.87	1.33	29.72	0.13	5.16
總計	51.23	1,600.21	62.71	1,979.73	(11.48)	(379.51)



前五名買進

HOSE				HNX			
股票代碼	收盤價 (越盾)	成交量 (股)	成交值 (十億越盾)	股票代碼	收盤價 (越盾)	成交量 (股)	成交值 (十億越盾)
VNM	80,100	3,971,300	316.04	PVS	36,500	245,000	8.92
TPB	19,650	10,271,000	205.35	TIG	11,900	514,500	6.10
VHM	55,300	2,597,700	142.44	CEO	27,200	229,200	5.99
VCB	90,100	894,228	80.43	BVS	28,500	168,100	4.85
MWG	54,300	991,615	53.55	IDC	47,700	89,000	4.26

前五名賣出

HOSE				HNX			
股票代碼	收盤價 (越盾)	成交量 (股)	成交值 (十億越盾)	股票代碼	收盤價 (越盾)	成交量 (股)	成交值 (十億越盾)
SSI	33,350	5,771,673	191.91	TNG	20,200	471,014	9.47
VIC	62,300	2,971,955	185.42	DTD	29,700	253,400	7.49
HPG	27,800	5,783,260	159.58	MBS	20,400	111,600	2.28
VNM	80,100	1,520,411	121.07	PVS	36,500	49,720	1.79
FUEVFVND	27,400	4,209,500	114.80	IDC	47,700	35,100	1.68

前五名淨買超

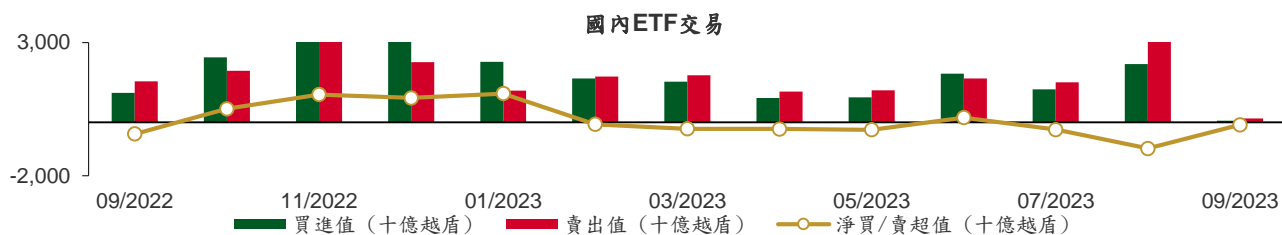
HOSE				HNX			
股票代碼	收盤價 (越盾)	淨買成交量 (股)	淨買超值 (十億越盾)	股票代碼	收盤價 (越盾)	淨買成交量 (股)	淨買超值 (十億越盾)
VNM	80,100	2,450,889	194.97	PVS	36,500	195,280	7.13
TPB	19,650	8,040,303	161.33	TIG	11,900	506,300	6.00
VHM	55,300	1,220,900	66.87	CEO	27,200	226,212	5.91
GMD	63,600	678,502	43.09	BVS	28,500	164,600	4.75
PVT	23,750	1,449,000	33.93	IDC	47,700	53,900	2.57

前五名淨賣超

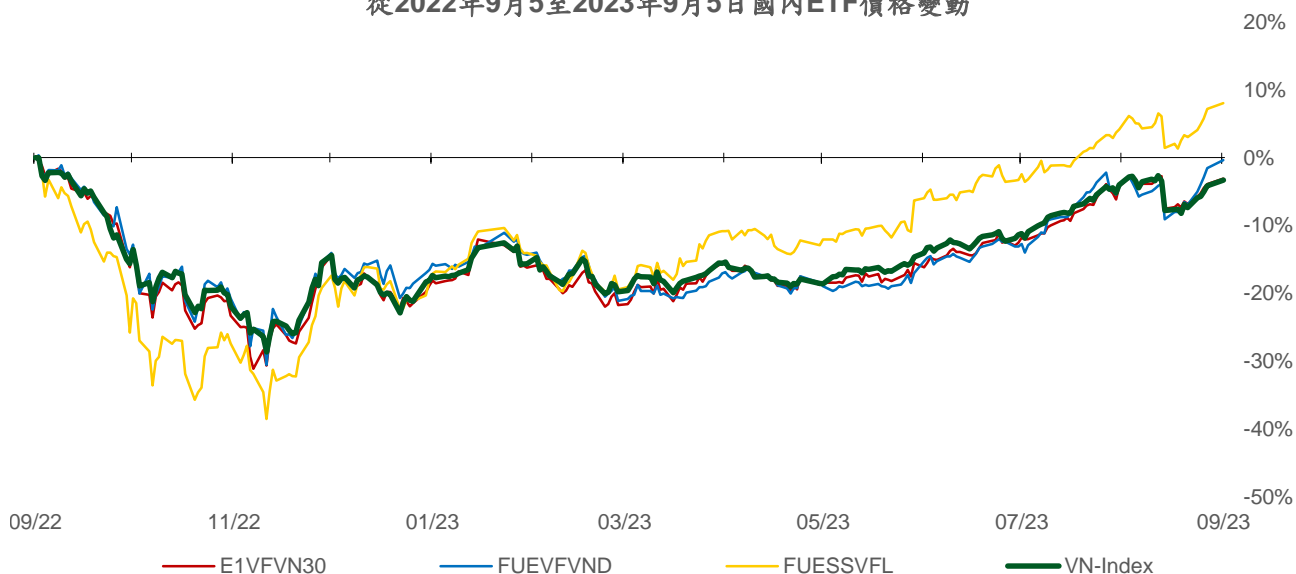
HOSE				HNX			
股票代碼	收盤價 (越盾)	淨賣成交量 (股)	淨賣超值 (十億越盾)	股票代碼	收盤價 (越盾)	淨賣成交量 (股)	淨賣超值 (十億越盾)
SSI	33,350	(5,644,413)	(187.68)	TNG	20,200	(468,814)	(9.43)
VIC	62,300	(2,859,155)	(178.40)	DTD	29,700	(252,900)	(7.48)
HPG	27,800	(3,890,376)	(107.18)	MBS	20,400	(111,600)	(2.28)
FUEFVND	27,400	(2,466,900)	(67.29)	SHS	18,400	(78,101)	(1.45)
STB	32,700	(1,115,700)	(36.77)	NVB	14,500	(100,000)	(1.44)

ETF 交易

價格統計					外資交易			
ETF 代碼	收盤價 (越盾)	漲跌 (%)	成交量 (股)	成交值 (十億越盾)	ETF 代碼	買進金額 (十億越盾)	賣出金額 (十億越盾)	淨超值 (十億越盾)
E1VFN30	21,380	0.8%	1,564,870	33.46	E1VFN30	13.33	28.63	(15.29)
FUEMAV30	14,720	0.5%	55,837	0.82	FUEMAV30	0.70	0.48	0.22
FUESSV30	15,300	1.1%	16,137	0.25	FUESSV30	0.13	0.00	0.13
FUESSV50	18,990	0.4%	19,829	0.37	FUESSV50	0.00	0.00	0.00
FUESSVFL	19,650	0.8%	362,501	7.13	FUESSVFL	1.16	5.92	(4.76)
FUEFVND	27,400	1.2%	4,304,318	117.38	FUEFVND	47.51	114.80	(67.29)
FUEVN100	16,400	0.7%	99,000	1.63	FUEVN100	0.73	0.52	0.21
FUEIP100	9,020	0.8%	500	0.00	FUEIP100	0.00	0.00	0.00
FUEKIV30	8,190	0.7%	50,500	0.41	FUEKIV30	0.20	0.20	(0.00)
FUEDCMID	11,000	1.3%	4,400	0.05	FUEDCMID	0.00	0.00	(0.00)
FUEKIVFS	11,140	1.9%	49,200	0.55	FUEKIVFS	0.28	0.27	0.01
FUEMAVND	11,430	0.9%	21,100	0.24	FUEMAVND	0.23	0.24	(0.01)
FUEFCV50	11,740	-6.5%	5,100	0.06	FUEFCV50	0.00	0.00	0.00
FUEBFVND	12,510	0.0%	0	0.00	FUEBFVND	0.00	0.00	0.00
總計			6,553,292	162.36	總計	64.26	151.06	(86.80)



從2022年9月5日至2023年9月5日國內ETF價格變動



權證資訊

權證代碼(*)	收盤價 (越盾)	漲跌 (%)	成交量	到期的天數	標的股票之價格 (越盾)	權證理論價格 (越盾) (**)	與收盤價的差異 (越盾)	履約價格(越盾)	行使比例 n:1	到期日
CACB2302	670	6.3%	39,640	86	22,750	460	(210)	22,000	4.0	30/11/2023
CACB2303	780	5.4%	31,460	146	22,750	506	(274)	22,500	4.0	29/01/2024
CFPT2214	3,550	-11.3%	12,360	55	96,800	3,820	270	64,590	8.5	30/10/2023
CFPT2303	2,930	1.0%	81,210	63	96,800	2,830	(100)	73,080	8.5	07/11/2023
CFPT2304	2,960	-0.3%	7,740	100	96,800	2,642	(318)	71,170	9.9	14/12/2023
CFPT2305	3,490	0.3%	1,010	223	96,800	3,104	(386)	67,210	9.9	15/04/2024
CFPT2306	2,760	1.1%	80,050	86	96,800	2,439	(321)	78,090	7.9	30/11/2023
CFPT2307	2,940	2.4%	46,010	146	96,800	2,394	(546)	79,070	7.9	29/01/2024
CFPT2308	2,790	2.2%	300	139	96,800	2,271	(519)	80,060	7.9	22/01/2024
CFPT2309	3,170	1.6%	100	240	96,800	2,418	(752)	80,060	7.9	02/05/2024
CFPT2310	3,210	0.3%	2,090	331	96,800	2,122	(1,088)	84,510	7.9	01/08/2024
CHDB2301	510	13.3%	19,430	51	17,100	270	(240)	16,830	3.5	26/10/2023
CHDB2302	640	10.3%	550	77	17,100	370	(270)	16,540	3.5	21/11/2023
CHDB2303	650	8.3%	1,710	107	17,100	285	(365)	17,500	3.5	21/12/2023
CHDB2304	880	11.4%	240	198	17,100	325	(555)	18,280	3.5	21/03/2024
CHDB2305	760	5.6%	10,650	170	17,100	272	(488)	18,470	3.5	22/02/2024
CHDB2306	950	8.0%	23,530	293	17,100	330	(620)	19,340	3.5	24/06/2024
CHPG2227	3,860	5.5%	15,480	55	27,800	3,721	(139)	20,500	2.0	30/10/2023
CHPG2302	3,870	-0.5%	6,480	20	27,800	3,915	45	20,000	2.0	25/09/2023
CHPG2306	2,680	0.4%	55,090	63	27,800	2,651	(29)	20,000	3.0	07/11/2023
CHPG2307	1,700	-0.6%	22,060	114	27,800	1,496	(204)	22,670	4.0	28/12/2023
CHPG2308	1,530	-1.3%	2,200	51	27,800	1,481	(49)	22,110	4.0	26/10/2023
CHPG2309	1,870	1.1%	33,350	260	27,800	2,096	226	24,000	3.0	22/05/2024
CHPG2310	1,160	-4.1%	87,600	23	27,800	1,171	11	23,220	4.0	28/09/2023
CHPG2311	1,820	-1.6%	31,420	85	27,800	1,735	(85)	21,230	4.0	29/11/2023
CHPG2312	1,440	-4.6%	30	114	27,800	1,294	(146)	23,780	4.0	28/12/2023
CHPG2313	1,760	-2.8%	5,730	176	27,800	1,511	(249)	23,330	4.0	28/02/2024
CHPG2314	3,550	-0.8%	42,580	175	27,800	3,689	139	21,450	2.0	27/02/2024
CHPG2315	1,510	-5.0%	4,330	289	27,800	1,148	(362)	27,780	4.0	20/06/2024
CHPG2316	1,710	-2.3%	3,020	380	27,800	1,208	(502)	28,890	4.0	19/09/2024
CHPG2317	1,260	-6.0%	20	170	27,800	980	(280)	26,890	4.0	22/02/2024
CHPG2318	1,120	-2.6%	51,380	199	27,800	798	(322)	29,220	4.0	22/03/2024
CHPG2319	1,330	-4.3%	4,050	293	27,800	926	(404)	30,110	4.0	24/06/2024
CHPG2320	2,030	-2.9%	131,130	100	27,800	1,526	(504)	27,000	2.0	14/12/2023
CHPG2321	2,260	-1.7%	24,700	223	27,800	1,901	(359)	24,500	3.0	15/04/2024
CHPG2322	3,040	-3.5%	1,240	314	27,800	1,957	(1,083)	30,000	2.0	15/07/2024
CHPG2323	850	-1.2%	142,290	86	27,800	853	3	26,000	4.0	30/11/2023
CHPG2324	950	-4.0%	73,170	120	27,800	960	10	26,000	4.0	03/01/2024
CHPG2325	820	-6.8%	23,200	146	27,800	842	22	27,500	4.0	29/01/2024
CHPG2326	1,100	-4.3%	19,230	240	27,800	1,075	(25)	27,500	4.0	02/05/2024
CHPG2327	1,630	-4.1%	3,910	139	27,800	1,319	(311)	29,000	2.0	22/01/2024
CHPG2328	2,300	0.0%	0	240	27,800	1,933	(367)	28,500	2.0	02/05/2024
CHPG2329	2,800	-3.8%	850	331	27,800	2,212	(588)	29,000	2.0	01/08/2024
CMBB2215	2,510	15.1%	9,980	55	19,150	2,346	(164)	15,270	1.7	30/10/2023
CMBB2304	720	7.5%	9,010	23	19,150	725	5	13,010	8.5	28/09/2023
CMBB2305	760	10.1%	6,320	114	19,150	582	(178)	14,420	8.5	28/12/2023
CMBB2306	2,130	8.1%	91,200	260	19,150	2,119	(11)	16,970	1.7	22/05/2024
CMBB2307	590	18.0%	49,980	86	19,150	501	(89)	18,000	4.0	30/11/2023
CMBB2308	660	15.8%	12,370	146	19,150	533	(127)	18,500	4.0	29/01/2024
CMBB2309	750	7.1%	3,490	240	19,150	602	(148)	19,000	4.0	02/05/2024
CMBB2310	1,260	14.5%	660	139	19,150	916	(344)	19,000	2.0	22/01/2024
CMBB2311	1,640	7.9%	520	240	19,150	1,204	(436)	19,000	2.0	02/05/2024
CMBB2312	1,880	2.2%	4,240	331	19,150	1,307	(573)	19,500	2.0	01/08/2024

本日報由富鑫證券股份有限公司研究部發佈，以上所有資訊乃源於可靠之消息來源，但由於證券市場瞬息萬變且受許多不可預測之因素影響，投資人應審慎投資、自負風險。

CMSN2301	1,170	4.5%	22,720	51	81,500	929	(241)	73,980	10.0	26/10/2023
CMSN2302	3,850	1.6%	5,690	260	81,500	3,296	(554)	66,000	6.0	22/05/2024
CMSN2303	630	-6.0%	10,310	23	81,500	518	(112)	78,000	10.0	28/09/2023
CMSN2304	1,300	4.0%	18,890	85	81,500	931	(369)	75,680	10.0	29/11/2023
CMSN2305	1,700	3.7%	130	176	81,500	1,123	(577)	76,790	10.0	28/02/2024
CMSN2306	1,490	2.8%	19,710	170	81,500	940	(550)	80,000	10.0	22/02/2024
CMSN2307	1,860	3.3%	60	293	81,500	1,087	(773)	83,000	10.0	24/06/2024
CMSN2308	1,240	4.2%	17,300	86	81,500	857	(383)	80,000	8.0	30/11/2023
CMSN2309	1,300	4.0%	10,470	146	81,500	815	(485)	85,000	8.0	29/01/2024
CMSN2310	1,310	0.0%	0	139	81,500	893	(417)	83,000	8.0	22/01/2024
CMSN2311	1,920	-9.0%	4,150	331	81,500	1,185	(735)	88,500	8.0	01/08/2024
CMWG2215	1,210	7.1%	28,740	55	54,300	1,045	(165)	44,570	9.9	30/10/2023
CMWG2302	1,120	9.8%	90,860	63	54,300	1,130	10	49,530	5.9	07/11/2023
CMWG2303	1,160	0.9%	6,410	23	54,300	1,178	18	31,030	19.8	28/09/2023
CMWG2304	1,110	0.9%	5,290	114	54,300	1,059	(51)	33,680	19.8	28/12/2023
CMWG2305	5,550	2.0%	32,920	260	54,300	5,026	(524)	35,660	4.0	22/05/2024
CMWG2306	1,000	4.2%	119,990	86	54,300	869	(131)	50,000	8.0	30/11/2023
CMWG2307	1,130	2.7%	177,120	146	54,300	1,032	(98)	50,000	8.0	29/01/2024
CMWG2308	1,880	5.0%	2,040	139	54,300	1,402	(478)	52,000	5.0	22/01/2024
CMWG2309	2,180	10.1%	100	240	54,300	1,585	(595)	54,000	5.0	02/05/2024
CMWG2310	2,370	0.0%	0	331	54,300	1,822	(548)	54,500	5.0	01/08/2024
CNVL2301	2,060	8.4%	21,160	51	21,400	2,001	(59)	13,460	4.0	26/10/2023
CNVL2302	1,540	10.0%	25,630	77	21,400	1,372	(168)	16,330	4.0	21/11/2023
CNVL2303	1,750	8.7%	28,160	198	21,400	1,424	(326)	17,330	4.0	21/03/2024
CNVL2304	1,790	7.2%	13,720	108	21,400	1,584	(206)	15,560	4.0	22/12/2023
CNVL2305	2,040	12.1%	22,700	293	21,400	1,632	(408)	17,000	4.0	24/06/2024
CPDR2301	2,690	-2.2%	31,110	51	24,900	2,684	(6)	14,220	4.0	26/10/2023
CPDR2302	1,800	-2.2%	40,230	77	24,900	1,662	(138)	18,670	4.0	21/11/2023
CPDR2303	2,080	-2.8%	25,760	198	24,900	1,691	(389)	19,890	4.0	21/03/2024
CPDR2304	2,050	-3.3%	18,800	108	24,900	1,861	(189)	18,000	4.0	22/12/2023
CPDR2305	2,330	-2.1%	9,820	293	24,900	1,822	(508)	20,220	4.0	24/06/2024
CPOW2301	360	5.9%	21,680	51	13,000	171	(189)	13,980	2.0	26/10/2023
CPOW2302	390	2.6%	12,430	77	13,000	197	(193)	14,330	2.0	21/11/2023
CPOW2303	420	13.5%	3,470	107	13,000	156	(264)	15,330	2.0	21/12/2023
CPOW2304	620	8.8%	14,920	198	13,000	216	(404)	16,330	2.0	21/03/2024
CPOW2305	710	6.0%	9,830	170	13,000	308	(402)	15,000	2.0	22/02/2024
CPOW2306	940	5.6%	410	293	13,000	383	(557)	16,000	2.0	24/06/2024
CPOW2307	770	5.5%	10,150	100	13,000	393	(377)	13,500	2.0	14/12/2023
CPOW2308	650	3.2%	49,430	223	13,000	407	(243)	12,000	5.0	15/04/2024
CPOW2309	1,100	2.8%	1,400	253	13,000	523	(577)	14,500	2.0	15/05/2024
CPOW2310	1,460	12.3%	690	139	13,000	785	(675)	14,000	1.0	22/01/2024
CSTB2225	6,350	2.1%	63,490	55	32,700	6,143	(207)	20,500	2.0	30/10/2023
CSTB2303	5,520	1.1%	12,470	63	32,700	5,414	(106)	22,000	2.0	07/11/2023
CSTB2304	1,060	0.0%	55,840	51	32,700	950	(110)	28,670	5.0	26/10/2023
CSTB2305	1,360	5.4%	20	114	32,700	1,069	(291)	29,110	5.0	28/12/2023
CSTB2306	3,720	0.8%	5,810	260	32,700	3,223	(497)	30,000	2.0	22/05/2024
CSTB2307	690	0.0%	208,210	23	32,700	641	(49)	30,000	5.0	28/09/2023
CSTB2308	1,330	0.0%	5,310	85	32,700	1,176	(154)	27,800	5.0	29/11/2023
CSTB2309	1,140	2.7%	10,990	114	32,700	894	(246)	30,560	5.0	28/12/2023
CSTB2310	1,350	-0.7%	50,880	176	32,700	1,078	(272)	30,330	5.0	28/02/2024
CSTB2311	2,910	0.0%	31,760	84	32,700	2,970	60	27,700	2.0	28/11/2023
CSTB2312	1,500	1.4%	40	289	32,700	1,034	(466)	33,330	5.0	20/06/2024
CSTB2313	1,560	-1.3%	28,040	380	32,700	1,030	(530)	35,560	5.0	19/09/2024
CSTB2314	1,210	0.0%	240	170	32,700	872	(338)	32,220	5.0	22/02/2024
CSTB2315	1,150	0.9%	9,070	199	32,700	762	(388)	34,330	5.0	22/03/2024
CSTB2316	1,300	0.8%	30	293	32,700	818	(482)	36,330	5.0	24/06/2024
CSTB2317	1,900	-1.6%	8,110	100	32,700	1,533	(367)	30,000	3.0	14/12/2023
CSTB2318	1,840	3.4%	4,700	253	32,700	1,348	(492)	32,000	4.0	15/05/2024
CSTB2319	1,080	0.0%	143,520	223	32,700	874	(206)	27,000	9.0	15/04/2024

CSTB2320	1,430	-0.7%	9,490	86	32,700	1,346	(84)	28,500	4.0	30/11/2023
CSTB2321	1,580	-1.3%	11,370	146	32,700	1,453	(127)	29,000	4.0	29/01/2024
CSTB2322	1,760	-0.6%	304,030	240	32,700	1,563	(197)	30,000	4.0	02/05/2024
CSTB2323	1,650	3.8%	45,360	139	32,700	1,432	(218)	29,000	4.0	22/01/2024
CSTB2324	1,680	-2.3%	421,270	240	32,700	1,434	(246)	31,000	4.0	02/05/2024
CSTB2325	1,910	-2.6%	142,530	331	32,700	1,590	(320)	31,500	4.0	01/08/2024
CTCB2216	2,080	5.6%	23,050	55	35,000	1,931	(149)	27,500	4.0	30/10/2023
CTCB2302	3,600	4.7%	25,100	260	35,000	3,214	(386)	27,000	3.0	22/05/2024
CTCB2303	1,080	4.9%	57,190	86	35,000	891	(189)	33,500	4.0	30/11/2023
CTCB2304	1,220	6.1%	11,430	146	35,000	974	(246)	34,500	4.0	29/01/2024
CTCB2305	1,610	5.9%	10	139	35,000	1,292	(318)	32,000	4.0	22/01/2024
CTCB2306	1,940	0.0%	0	240	35,000	1,560	(380)	32,000	4.0	02/05/2024
CTCB2307	2,090	4.5%	1,170	331	35,000	1,511	(579)	34,000	4.0	01/08/2024
CTPB2302	740	0.0%	19,490	23	19,650	758	18	14,220	7.2	28/09/2023
CTPB2303	700	0.0%	10,140	114	19,650	584	(116)	15,810	7.2	28/12/2023
CVHM2220	700	4.5%	186,350	55	55,300	419	(281)	58,000	5.0	30/10/2023
CVHM2301	520	-5.5%	35,700	51	55,300	300	(220)	56,880	8.0	26/10/2023
CVHM2302	2,980	-0.3%	79,870	260	55,300	2,475	(505)	50,000	4.0	22/05/2024
CVHM2303	370	-7.5%	19,820	23	55,300	74	(296)	59,890	8.0	28/09/2023
CVHM2304	890	-5.3%	97,100	85	55,300	613	(277)	53,560	8.0	29/11/2023
CVHM2305	1,040	-4.6%	6,830	176	55,300	596	(444)	57,780	8.0	28/02/2024
CVHM2306	880	-6.4%	5,840	170	55,300	454	(426)	60,670	8.0	22/02/2024
CVHM2307	1,190	-5.6%	9,320	293	55,300	604	(586)	62,670	8.0	24/06/2024
CVHM2308	390	-4.9%	244,780	86	55,300	242	(148)	61,000	8.0	30/11/2023
CVHM2309	560	-3.4%	56,920	146	55,300	352	(208)	62,000	8.0	29/01/2024
CVHM2310	1,190	0.0%	0	139	55,300	728	(462)	59,000	5.0	22/01/2024
CVHM2311	2,040	0.0%	1,660	331	55,300	1,209	(831)	60,500	5.0	01/08/2024
CVHM2312	1,960	-1.5%	1,100	240	55,300	1,309	(651)	56,000	5.0	02/05/2024
CVIB2302	2,200	5.8%	12,370	260	20,600	1,897	(303)	19,150	1.7	22/05/2024
CVIB2303	500	8.7%	35,160	86	20,600	361	(139)	20,500	4.0	30/11/2023
CVIC2301	1,760	-4.3%	26,150	51	62,300	1,111	(649)	53,980	8.0	26/10/2023
CVIC2302	1,750	-6.4%	10,090	77	62,300	995	(755)	55,670	8.0	21/11/2023
CVIC2303	1,700	0.0%	10,670	107	62,300	882	(818)	57,780	8.0	21/12/2023
CVIC2304	2,000	-2.9%	6,350	198	62,300	928	(1,072)	59,890	8.0	21/03/2024
CVIC2305	1,960	3.2%	6,330	170	62,300	790	(1,170)	61,110	8.0	22/02/2024
CVIC2306	2,200	0.0%	1,760	293	62,300	959	(1,241)	62,220	8.0	24/06/2024
CVIC2307	1,360	-4.2%	153,320	86	62,300	770	(590)	58,500	8.0	30/11/2023
CVNM2301	1,570	15.4%	36,000	51	80,100	1,408	(162)	66,710	9.7	26/10/2023
CVNM2302	1,140	21.3%	75,920	23	80,100	1,061	(79)	69,940	9.7	28/09/2023
CVNM2303	1,630	12.4%	11,500	85	80,100	1,328	(302)	67,790	9.7	29/11/2023
CVNM2304	1,890	11.2%	41,000	176	80,100	1,337	(553)	68,760	9.7	28/02/2024
CVNM2305	1,750	10.1%	220	170	80,100	1,141	(609)	71,020	9.7	22/02/2024
CVNM2306	2,030	7.4%	120	293	80,100	1,138	(892)	73,170	9.7	24/06/2024
CVNM2307	1,300	16.1%	21,420	86	80,100	846	(454)	75,000	8.0	30/11/2023
CVNM2308	2,410	10.0%	1,150	240	80,100	1,684	(726)	69,000	8.0	02/05/2024
CVPB2301	610	8.9%	1,690	20	21,000	366	(244)	19,800	4.0	25/09/2023
CVPB2303	420	-2.3%	12,630	23	21,000	328	(92)	15,780	16.0	28/09/2023
CVPB2304	500	4.2%	15,370	114	21,000	274	(226)	17,000	16.0	28/12/2023
CVPB2305	2,030	2.5%	28,650	223	21,000	1,379	(651)	18,000	3.0	15/04/2024
CVPB2306	1,700	1.2%	22,590	100	21,000	1,066	(634)	20,000	2.0	14/12/2023
CVPB2307	490	6.5%	39,130	86	21,000	315	(175)	21,500	4.0	30/11/2023
CVPB2308	600	3.4%	20,080	146	21,000	381	(219)	22,000	4.0	29/01/2024
CVPB2309	780	4.0%	37,340	240	21,000	477	(303)	22,500	4.0	02/05/2024
CVPB2310	1,320	0.0%	0	139	21,000	839	(481)	21,500	2.0	22/01/2024
CVPB2311	2,070	0.0%	760	240	21,000	1,383	(687)	20,500	2.0	02/05/2024
CVPB2312	2,420	5.7%	1,640	331	21,000	1,496	(924)	21,000	2.0	01/08/2024
CVRE2221	420	0.0%	85,500	55	30,150	251	(169)	32,500	4.0	30/10/2023
CVRE2302	640	-1.5%	28,010	51	30,150	528	(112)	28,670	5.0	26/10/2023
CVRE2303	2,640	-1.1%	8,130	260	30,150	2,356	(284)	25,000	3.0	22/05/2024

CVRE2304	380	0.0%	3,760	23	30,150	261	(119)	30,000	5.0	28/09/2023
CVRE2305	1,020	0.0%	40,850	85	30,150	826	(194)	27,110	5.0	29/11/2023
CVRE2306	1,130	-1.7%	2,070	176	30,150	767	(363)	29,330	5.0	28/02/2024
CVRE2307	1,030	0.0%	3,990	170	30,150	660	(370)	30,330	5.0	22/02/2024
CVRE2308	1,300	1.6%	5,970	293	30,150	797	(503)	31,330	5.0	24/06/2024
CVRE2309	570	-3.4%	83,890	86	30,150	496	(74)	29,000	6.0	30/11/2023
CVRE2310	640	-3.0%	74,550	146	30,150	533	(107)	30,000	6.0	29/01/2024
CVRE2311	1,230	0.0%	0	139	30,150	905	(325)	29,000	4.0	22/01/2024
CVRE2312	1,600	0.0%	0	240	30,150	1,346	(254)	27,500	4.0	02/05/2024
CVRE2313	1,650	0.0%	0	331	30,150	1,268	(382)	29,500	4.0	01/08/2024

(*) 歐式交易方式，以現金交易
(**) PHS 採用 Black-Scholes 估價方式

期投資股

股票代碼	證券所	現時價格	目標價*	報告日	預期 2023 年 盈利 (十億越盾)	PE Forward	PB Forward
BSR	UPCOM	20,007	20,200	8/30/2023	7,288	8.7	1.1
VNM	HOSE	80,100	73,100	8/25/2023	9,365	16.3	4.9
MSH	HOSE	43,000	49,350	8/23/2023	270	13.7	2.0
DPR	HOSE	66,700	88,000	8/18/2023	302	10.4	1.1
GAS	HOSE	99,600	111,000	8/17/2023	13,268	16.2	3.2
DGW	HOSE	59,000	50,800	8/14/2023	440	18.8	3.1
STK	HOSE	34,500	39,050	8/9/2023	152	24.2	1.9
IDC	HNX	47,700	48,527	8/3/2023	48,527	6.1	2.8
PNJ	HOSE	80,500	89,000	8/3/2023	1,729	12.2	3.0
NT2	HOSE	29,000	32,500	8/2/2023	671	13.9	2.1
STB	HOSE	32,700	38,000	7/14/2023	7,259	9.9	1.6
TCM	HOSE	49,700	52,300	7/6/2023	211	20.4	2.1
PLX	HOSE	39,150	45,100	7/5/2023	3,513	18.3	2.5
ACB	HOSE	22,750	25,400	6/30/2023	14,955	6.6	1.3
VCB	HOSE	90,100	131,270	6/13/2023	36,911	16.8	3.6
BID	HOSE	47,500	57,956	6/13/2023	23,019	12.7	2.3
CTG	HOSE	32,650	39,700	6/13/2023	19,121	10.0	1.5
MBB	HOSE	19,150	27,200	6/13/2023	21,242	5.8	1.2
HDB	HOSE	17,100	23,170	6/13/2023	10,216	6.2	1.3
VPB	HOSE	21,000	19,260	6/13/2023	15,638	8.3	1.1
TCB	HOSE	35,000	47,270	6/13/2023	21,351	7.8	1.2
TPB	HOSE	19,650	24,000	6/13/2023	6,732	5.7	1.0
OCB	HOSE	20,000	22,700	6/13/2023	4,354	7.2	1.1
VIB	HOSE	20,600	29,300	6/13/2023	9,378	6.6	1.5
LPB	HOSE	16,100	18,800	6/13/2023	4,925	6.6	1.1
MSB	HOSE	14,900	21,900	6/13/2023	4,803	9.1	1.4
SHB	HOSE	12,650	15,600	6/13/2023	8,035	6.0	0.9
DHG	HOSE	117,900	111,600	6/13/2023	1,061	13.8	3.0
IMP	HOSE	69,500	68,000	6/13/2023	286	15.9	2.2
POW	HOSE	13,000	15,500	6/13/2023	2,948	14.0	1.1
GEG	HOSE	14,600	18,800	6/13/2023	208	46.5	1.7
QTP	UPCOM	15,884	23,900	6/13/2023	1,300	8.3	1.6
PVS	HNX	36,500	30,700	6/13/2023	1,059	16.8	1.2
MPC	UPCOM	19,357	19,200	6/13/2023	597	12.9	1.3
FMC	HOSE	49,500	50,700	6/13/2023	314	10.5	1.4

VHM	HOSE	55,300	83,100	6/13/2023	29,034	12.5	2.3
NLG	HOSE	39,000	38,400	6/13/2023	642	22.9	1.4
KDH	HOSE	36,300	36,500	6/13/2023	1,363	19.1	1.9
VRE	HOSE	30,150	39,700	6/13/2023	3,345	26.9	2.6
KBC	HOSE	34,200	32,000	6/13/2023	2,073	11.9	1.3
MWG	HOSE	54,300	50,000	6/13/2023	2,325	33.3	3.0
FRT	HOSE	82,600	85,000	6/13/2023	107	111.1	6.6
HPG	HOSE	27,800	35,400	6/13/2023	7,698	16.6	1.2
SAB	HOSE	158,800	162,300	6/13/2023	5,641	21.0	5.6
SBT	HOSE	16,450	16,700	6/13/2023	827	15.7	1.1
PVI	HNX	49,500	47,002	12/19/2022	996	13.8	1.3
BMI	HOSE	29,100	25,190	12/19/2022	427	9.0	1.0
BVH	HOSE	45,450	70,900	12/19/2022	2,967	17.7	2.3
ANV	HOSE	35,000	30,100	12/19/2022	320	12.0	1.3
VHC	HOSE	77,100	69,000	12/19/2022	1,510	8.4	1.5
SZC	HOSE	37,600	42,700	12/19/2022	585	7.5	2.6
GVR	HOSE	22,000	29,755	12/19/2022	5,521	27.8	2.1
LHG	HOSE	27,750	42,250	12/19/2022	653	3.5	1.2
PVT	HOSE	23,750	26,900	12/19/2022	831	14.1	1.2
TRA	HOSE	87,100	117,400	12/19/2022	349	13.9	2.8

資料來源: PHFM 收集

*若除權交易日發生在報告日後將影響目標價

分析師認證

這份報告由 Pham Quang Chuong - 富鑫證券股份公司研究員製作。負責籌備本研究報告之全部或部份內容之研究分析師、策略分析師、研究人員以茲聲明，任何研究分析師、策略分析師、研究人員在於本研究報告所提出之觀點，皆精確反映出其對於該發行機構與證券之個人意見。各研究分析師、策略分析師、研究人員均保證，其報酬在過去與未來，絕對沒有任何一部分是直接或間接與研究分析師、策略分析師、研究人員在此研究報告中所呈現之特定推薦或觀點有關。

評等指標定義

加碼= 預估其未來之潛在上漲空間大於10%。

觀望= 預估其未來之潛在漲跌空間將在下上10%之間。

減碼= 預估其未來之潛在下跌空間大於10%。

未評等= 本股票並不在富鑫證券之評等涵蓋範圍，或者尚未上市。

績效表現根據12個月的總回報(包含股息)所評定。

富鑫證券股份公司

地址：21st Floor, Phu My Hung Building, 08 Hoang Van Thai Street, Tan Phu Ward, District 7, HCMC.

電話號碼：(84-28) 5 413 5479

傳真號碼：+84 28 5413 5473

胡志明市

富美興交易室

地址：Ground Floor CR2-08, 107 Ton Dat Tien Street, Tan Phu Ward, District 7, HCMC

電話號碼：(84-28) 5 413 5478

傳真號碼：+84 28 5413 5473

Tan Binh 分行

地址：Park Legend Building, 251 Hoang Van Thu, Ward 2, Tan Binh District

電話號碼：(84-28) 3813 2401

傳真號碼：(84-28) 3813 2415

第三郡分行

地址：Floor 2, Phuong Nam Building
157 Vo Thi Sau Street, District 3

電話號碼：(84-28) 382 08068

傳真號碼：(84-28) 3820 8206

第一郡分行

地址：Floor 10, 1003A, Ruby Building, 81-83-83B-85 Ham Nghi Street, Nguyen Thai Binh Ward, District 1.

電話號碼：(84-28) 3 535 6060

傳真號碼：(84-28) 3 535 2912

河內市

Ha Noi 分行

地址：Floor 5. Vinafor Building 127 Lo Duc St Hai Ba Trung District, Hanoi

電話號碼：(84-24) 3 933 4566

傳真號碼：(84-24) 3 933 4820

Thanh Xuan 分行

地址：Floor 5. UDIC Complex Building N04 Hoang Dao Thuy, Trung Hoa Ward, Cau Giay District, HaNoi.

電話號碼：(84-24) 6 250 9999

傳真號碼：(84-24) 6 250 6666

海防市

海防分行

地址：Floor 2. Eliteco Building

18 Tran Hung Dao Street, Hong Bang District, Hai Phong

電話號碼：(84-225) 384 1810

傳真號碼：(84-225) 384 1801